

JUDEȚUL BOTOȘANI



M. EMINESCU



G. ENESCU



N. IORGA



ST. LUCHIAN



LEGENDA	
[Symbol]	Capitală
[Symbol]	Localități
[Symbol]	Drumuri
[Symbol]	Râuri
[Symbol]	Frontieră
[Symbol]	Stații de cale ferată
[Symbol]	Stații de autobuz
[Symbol]	Stații de tramvai
[Symbol]	Stații de metrou
[Symbol]	Stații de troleibuz
[Symbol]	Stații de tramvai
[Symbol]	Stații de metrou
[Symbol]	Stații de troleibuz

ROMÂNIA



**MINISTERUL AFACERILOR INTERNE
INSTITUȚIA PREFECTULUI - JUDEȚUL BOTOȘANI**

**RAPORTUL ANUAL
PRIVIND STAREA
ECONOMICO-SOCIALĂ A JUDEȚULUI
BOTOȘANI
PE ANUL 2016**

CUPRINS

Nr. crt.	CAPITOL SUBCAPITOL	NR. PAGINII
	Prezentarea generală a județului Botoșani	4
1.	STAREA ECONOMICĂ	7
1.1.	Evoluția principalelor sectoare economice	7
	a) Industrie	7
	b) Agricultură	10
	c) Turism	27
	d) Transporturi	28
1.2.	Amenajarea teritoriului, urbanism și locuințe, servicii publice de gospodărire comunală	30
	a) Urbanism și amenajarea teritoriului	30
	b) Locuințe	31
	c) Servicii publice de gospodărire comunală	31
1.3.	Stadiul realizării programului de investiții	35
1.4.	Comerț și protecția consumatorului	38
2.	STAREA SOCIALĂ	41
2.1.	Starea de sănătate și educație a populației	41
	a) Sănătate	41
	b) Educație	55
	c) Cultură	88
	d) Activitatea în domeniul tineretului și sportului	91
2.2.	Combaterea sărăciei și a șomajului	95
2.3.	Protecția mediului	120
2.4.	Siguranța cetățeanului și nivelul de infracționalitate la nivelul județului	130
2.5.	Protecția copilului și a persoanelor cu dizabilități	131
2.6.	Relații externe, cooperare regională și transfrontalieră, programe și acțiuni cu finanțare externă	146
	Anexe	5 anexe



Prezentarea generală a județului Botoșani

Așezat în extremitatea de nord-est a României, județul Botoșani are o suprafață de 4.986 km², reprezentând 2,1% din teritoriul țării.

Organizarea administrativ-teritorială se prezintă astfel:

Suprafața totală (km²) - 4.986

Numărul municipiilor și orașelor - 7

din care: municipii - 2

Numărul comunelor - 71

Numărul satelor - 333

din care: sate ce aparțin de orașe - 11

Reședința județului este municipiul Botoșani. Situat la intersecția drumurilor care uneau principalele reședințe domnești ale Moldovei - Siret, Suceava, Hîrlău și Iași - Botoșaniul a fost un târg cu rolul de principal centru de schimb și concomitent, centru de meșteșuguri.

Populația

Populația județului Botoșani este de **394.849** locuitori, din care:

-în mediul urban – 160.759 locuitori

-în mediul rural – 234.090 locuitori

Relieful

Sub aspect geostructural, județul Botoșani este amplasat în întregime pe unitatea de platformă veche, numită "Platforma Moldovenească". După formele de relief, teritoriul județului este grupat în 2 subunități principale, Dealurile Siretului, localizate în partea vestică și Câmpia Moldovei, care ocupă $\frac{3}{4}$ din teritoriul județului, incluzând Depresiunea Botoșani-Dorohoi și Dealurile Cozancea-Guranda.

Rețeaua hidrografică

Rețeaua hidrografică are valori cuprinse între 0,43-0,64 km/kmp. Apele curgătoare care străbat județul sunt: Siret (125 km), Prut (236 km), Volovățul (45 km), Bașeu (118 km), Jijia (144), Sitna (78 km) și Bahlui (8 km).

În zona Stîncă-Costești există un important nod hidrotehnic, reprezentând una din cele mai mari acumulări din țară, cu un volum de 1,4 miliarde mc apă, cu o suprafață de 5.900 ha și o lungime de 70 km.

Iazurile județului, în număr de 148, se întind pe o suprafață de 3.600 ha, ceea ce face ca județul Botoșani să ocupe locul al II-lea pe țară, după județul Tulcea, ca suprafață ocupată de luciul de apă (mai importante fiind iazurile Dracșani, Hănești, Negreni, Tătărașeni, Mileanca, Eșanca).

Resurse naturale

Resursele subsolului sunt reprezentate de nisipuri foarte fine, unice în România, prin compoziție și puritate, ce se exploatau la Miorcani, comuna Rădăuți Prut. Asemenea zăcăminte de nisipuri cuarțoase se găsesc și pe teritoriul comunelor Hudești, Suharău și lângă Bajura (oraș Darabani). În estul comunei Păltiniș ca și la Crasnaleuca (comuna Coțușca) se găsesc zăcăminte de gips. La Hudești s-a pus în evidență tuful andezitic, format din cenușa vulcanică. În cotul Prutului, la Crasnaleuca se găsesc argile bentonitice. Pe teritoriul comunei Prăjeni, pe văile Teișoara și Ursoaia se găsesc zăcăminte de sulf.

Din categoria rocilor de construcție, se pot aminti: calcarele recifale (Stîncă), gresii calcaroase (Hudești), calcare oolitice (Vorona, Coșula, Ibănești), pietrișuri (Dersca), nisipuri obișnuite (Stîncești, Baisa, Dimăcheni), balast în albia Siretului (Huțani, Corni, Tudora). Se pot adăuga și zăcămintele de turbă de la Dersca.

Județul este de asemenea cunoscut, pentru parcurile și pădurile sale, în special în jurul municipiului Botoșani. Există păduri în apropierea orașului, iar în zona localității Tudora se află o

rezervație de arbori de tisa. Cu toate acestea, numai 11,5 % din teritoriul județului este acoperit cu păduri și vegetație forestieră.

Edificii istorice, ecumenice, culturale și atracții turistice

Județul Botoșani se înscrie pe harta turistică a României cu un potențial turistic deosebit.

Botoșaniul păstrează o personalitate arhitectonică specifică, multe monumente de arhitectură au rămas intacte și în contextul noilor cartiere, ele conferă orașului distincție și un farmec particular.

Patrimoniul turistic, de ordin istoric este alcătuit din muzee, case memoriale, biserici intrate în patrimoniul național, mănăstiri.

Descoperirile arheologice de pe teritoriul județului (la Cucuteni), confirmă faptul că în această zonă au fost prezente așezări omenești încă din paleolitic.

Specifice culturii Cucuteni sunt vasele de ceramică și pământ ars, pictate în 2 sau 3 culori, de un înalt nivel artistic.

În județ, în orice direcție te-ai îndrepta, întâlnești obiective care prezintă interes pentru turiști.

Monumente eclesiastice

Biserica Sf. Nicolae Popăuți – Botoșani, ctitorie a domnitorului Ștefan cel Mare și Sfânt, a fost construită în anul 1496. Pictura interioară de mare valoare datează din sec. al XV-lea, păstrându-se parțial. Biserica a fost amplasată într-o poziție strategică, determinată de numeroase năvăliri ale dușmanilor, atrași de bogățiile orașului. În prezent, vechiul zid ca înconjoară mănăstirea a fost reconstruit pe vechea fundație, conferindu-i acestui lăcaș sfânt, măreția de odinioară;

Biserica Sf. Nicolae – Dorohoi, ctitorie a lui Ștefan cel Mare și Sfânt, din anul 1495, construită în stil moldovenesc și având o decorație exterioară bogată, presărată cu elemente bizantine;

Mănăstirea Coșula, construită în anul 1532 în timpul domniei lui Petru Rareș, mai păstrează și azi fresce originale de mare valoare (pictură murală) realizate între anii 1537-1681;

Biserica Armenească – Botoșani (1535);

Biserica Sf. Gheorghe – Botoșani, ctitorie a Doamnei Elena Rareș, soția domnitorului Petru Rareș, datează din anul 1551;

Biserica Uspenia – Botoșani, ctitorie din anul 1552 a Doamnei Elena Rareș, având pictura interioară refăcută complet. În curtea bisericii tronează maiestuos statuia poetului național Mihai Eminescu. De altfel, poetul a fost botezat în această biserică, aceasta devenind un loc de permanent omagiu adus marelui poet;

Mănăstirea Agafton – Curtești (la 4 km sud-vest de municipiul Botoșani) datează din secolul al XVI-lea;

Mănăstirea Vorona (mănăstire de călugărițe) este cea mai importantă mănăstire din județ și se află la 23 km sud-est de municipiul Botoșani. Începuturile mănăstirii datează din jurul anului 1600, când niște călugări veniți din Rusia au construit o bisericuță din lemn. În anul 1835 se construiește pe locul acesteia, o biserică de zid cu hramul “Nașterea Maicii Domnului”. Alături de această biserică se află o altă biserică, ridicată în anul 1793, având hramul „Adormirea Maicii Domnului”. Cea de a treia biserică a mănăstirii, a fost ctitorită în anul 1835 și se remarcă prin catapeteasma sa cu stâlpi sculptați în spirală de sus până jos, ca și prin pictura sa deosebit de îngrijită. La Mănăstirea Vorona se află și un muzeu cu obiecte de cult și cărți bisericești cu ferecături din secolul al XIX-lea, **unic în țară**.

La 3 km sud-est de Mănăstire se află Schitul de călugări, Sihăstria Voronei. Biserica schitului a fost construită între anii 1830-1866.

La toate acestea, se adaugă Mănăstirea Gorovei (1742), Schitul Frumușica (Balș), Biserica “Sf. Ilie”-Botoșani (1778), Biserica Romano-Catolică din Botoșani, construită la mijlocul sec. al XIX-lea, în manieră neogotică, Biserica Lipovenească – Botoșani.

Edificii culturale

Casa memorială „Mihai Eminescu” – Ipotești (la 8 km de municipiul Botoșani), casa în care a copilărit Luceafărul poeziei românești, genialul Mihai Eminescu, care a dat culturii românești și universale o operă de mare valoare artistică;

Casa memorială „George Enescu” – Liveni, casa natală a marelui compozitor, dirijor, pianist și violonist George Enescu – reface atmosfera primilor ani ai copilăriei sale, oferind vizitatorilor posibilitatea întâlnirii cu primele desene, creații muzicale, cu cărțile și manualele anilor copilăriei și a primelor sale studii, alături de pianina celor dintâi compoziții;

Casa memorială „Nicolae Iorga” – Botoșani, casa în care s-a născut și a copilărit marele istoric. Aici sunt expuse primele ediții ale operei lui Nicolae Iorga și este adăpostită o bibliotecă istorică, alcătuită din carte curentă achiziționată în ultimii ani;

Muzeul Județean Botoșani – prezintă numeroase exponate ilustrând istoricul acestui Ținut;

Muzeul Județean (Secția de etnografie) – Botoșani. Muzeul valorifică cele mai importante elemente ale civilizației rurale a Botoșanilor: principalele ocupații, meșteșugurile tradiționale (torsul, cusutul, cojocăritul, olăritul), costumele populare, datinile și obiceiurile specifice acestei zone. Ceramica de Cucuteni, ouăle încondeiate, covoarele tradiționale, măștile populare sunt bine reprezentate în acest muzeu;

Muzeul memorial „George Enescu” – Dorohoi, oferă turistului, un bogat material documentar enescian;

Muzeul de Arheologie Săveni – înființat în 1964, prezintă vestigii arheologice descoperite în așezările și necropolele de la Ripiceni, Miorcani, Drăgușeni, Hănești și Săveni din epoca paleoliticului și până în aceea a marilor migrații;

Galeriile de Artă „Ștefan Luchian” – Botoșani. Aici este valorificat patrimoniul artistic botoșănean, patrimoniu ce cuprinde lucrările artiștilor plastici Ștefan Luchian, Octav Băncilă, precum și a numeroși artiști plastici contemporani;

Teatrul de Stat “Mihai Eminescu” – Botoșani. Clădirea a fost inaugurată în anul 1914, distrusă în timpul bombardamentelor din anul 1944 și refăcută în 1958. În fața teatrului este instalat un bust al marelui poet, Mihai Eminescu.

Se mai pot aminti Teatrul de Păpuși “Vasilache”, Biblioteca Județeană “Mihai Eminescu”, Filarmonica de Stat, primele 2 instituții funcționând în clădiri ce sunt adevărate bijuterii arhitectonice.

Construcții cu valoare arhitectonică

Centrul Vechi – Botoșani, este partea cea mai veche a municipiului din punct de vedere arhitectonic, care grupează un număr mare de clădiri. Fațadele au forme arhitecturale de factură apuseană, prelucrate creator în forme tradiționale.

Alte construcții cu valoare arhitectonică: Casa Antipa, Casa Balfosu, Casa Sillion, Casa Ventura, Casa Sofian, clădirea Primăriei municipiului Botoșani, construită la sfârșitul sec. al XVIII-lea, în stil eclectic de influență germană.

Trasee turistice

Drumul voievozilor: Iași - Tg. Frumos – Rădeni – Frumușica –Flămânzi – Coșula – Sihăstrie - Vorona – Tudora – Curtești –Botoșani – Agafton – Baisa – Suceava.

Arcușul și penița: Suceava – Baisa – Ipotești – Cucorâni – Văculești – Dorohoi – Liveni – Racovăț – Ucraina (Cernăuți).

La Ipotești, „De treci codrii de aramă...” găsești locul încărcat cu nuferi galbeni și luminișul pădurii ce l-au îndemnat pe poet să descrie atât de frumos sentimente ce umplu cu siguranță sufletele fiecărui român. Aici se găsește și Centrul de Studii Eminesciene și Biblioteca Națională “Mihai Eminescu”.

Spre Moldova de peste Prut: Suceava – Baisa – Botoșani – Reditu – Sulița – Ștefănești- Stînca – R. Moldova (Bălți și Chișinău).

În comuna Sulița prezintă un interes deosebit iazul Dracșani, cu o suprafață de 500 ha.

Locul copilăriei lui Ștefan Luchian, Ștefăneștiul adăpostește casa memorială-muzeu. De la Ștefănești, pe DJ 294 C, vechi loc de trecere peste apa Prutului este barajul Stînca-Costești.

Rezervații și monumente ale naturii

Rezervația Stînca–Costești, caracterizată printr-o complexitate geologică și floristică.

Are forma unui pinten calcaros, alcătuit din depozite de luturi loessoide cuaternare și cunoscut sub numele de “Casa Doamnei”.

Pădurea Tudora – rezervație de tisă, întinsă pe 117 ha și prezintă specii de arbori de tisă, care sunt specifici taigalei siberiene. Rezervația este situată pe un canion, numit canionul Bahluului, care este săpat în calcare și gresii biogene pe eroziuni verticale.

Pădurea Vorona – rezervație floristică și faunistică (150 ha).

Făgetul secular Stufosa, Suharău (60 ha).

Turbăria Dersca – rezervație floristică (10 ha).

Rezervația floristică Bălțile Siretului (2 ha).

Raportul privind starea economică și socială a județului Botoșani pe anul 2016, elaborat în conformitate cu reglementările art. 6, alin. (1), pct. 1, litera f) din HG nr. 460/2006 pentru aplicarea unor prevederi ale Legii nr. 340/2004 privind prefectul și instituția prefectului, republicată, cu modificările și completările ulterioare redă o imagine generală și reală asupra stării economice și sociale ale județului și reflectă evoluția principalilor indicatori economici, sociali și culturali, pe baza datelor furnizate de către serviciile publice deconcentrate ale ministerelor și ale celorlalte organe ale administrației publice centrale din subordinea Guvernului României, organizate la nivel teritorial, Consiliul Județean Botoșani și Instituția Prefectului-Județul Botoșani.

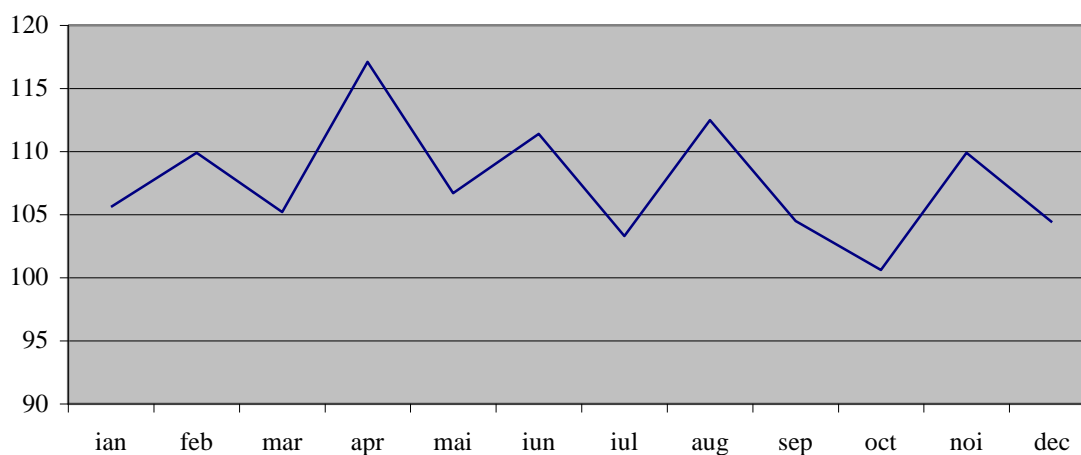
1. STAREA ECONOMICĂ

1.1. Evoluția principalelor sectoare economice

a) Industrie

Indicii producției industriale (serie brută) ¹	luna corespunzătoare din anul precedent = 100												
	2016												
	ian.	feb.	mar.	apr.	mai	iun.	iul.	aug.	sep.	oct.	nov.	dec.	Anul 2016
Total județ	105,6	109,9	105,2	117,1	106,7	111,4	103,3	112,5	104,5	100,6	109,9	104,4	107,4

Indicii producției industriale 2016
luna corespunzătoare din anul precedent=100



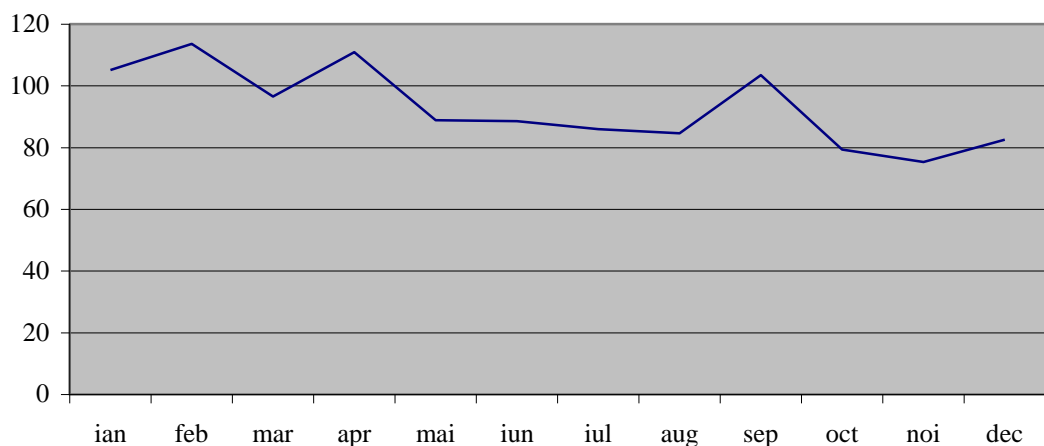
Producția industrială realizată în lunile anului 2016 a fost superioară lunilor corespunzătoare din anul 2015. Cele mai mari creșteri ale producției s-au înregistrat în lunile aprilie + 17,1%, august +12,5% și iunie +11,4%. Singura lună în care producția a fost comparabilă cu luna corespunzătoare din anul precedent a fost luna octombrie în care s-a înregistrat o creștere de numai 0,6%. Cumulat pe întregul an 2016, producția a fost mai mare cu 7,4% față de anul 2015.

Indicii valorici ai cifrei de afaceri din industrie pe	luna corespunzătoare din anul precedent = 100												
	2016												
	ian.	feb.	mar.	apr.	mai	iun.	iul.	aug.	sep.	oct.	nov.	dec.	Anul

¹ Notă: Sursa datelor o constituie capitolul PROD din Cercetarea statistică lunară privind indicatorii pe termen scurt în industrie (IND TS). Indicii producției industriale (IPI) caracterizează evoluția producției industriale totale la nivel de județ, în timp ce IPI, calculat la nivel național, caracterizează evoluția valorii adăugate brute la costul factorilor, realizată în activitatea industrială

total (piața internă și piața externă) ²													2016
Total județ	105,1	113,6	96,5	110,9	88,9	88,6	86,0	84,6	103,5	79,3	75,3	82,6	91,6

Indicii valorici ai cifrei de afaceri pe total județ în anul 2016



Cifra de afaceri realizată din industrie a înregistrat fluctuații în cursul anului 2016 față de anul 2015. Cele mai mari creșteri ale cifrei de afaceri s-au înregistrat în lunile februarie +13,6%, aprilie +10,9% și ianuarie +5,1%. Valori mai reduse ale cifrei de afaceri au fost în lunile noiembrie -24,7%, octombrie -20,7% și decembrie -17,4%.

Cumulat pe întregul an, cifra de afaceri în industrie a fost cu 8,4% mai scăzută decât în anul 2015.

Numărul salariaților pe activitățile economiei naționale CAEN REV. 2

- persoane -

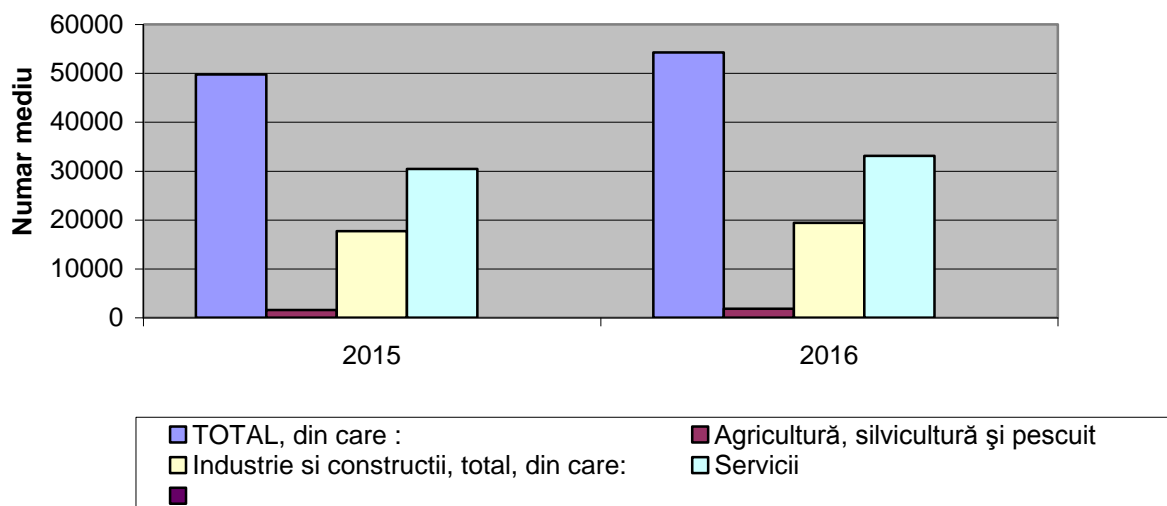
Denumirea activității	2015	2016
TOTAL, din care :	49.731	54.253
Agricultură, silvicultură și pescuit	1.596	1.796
Industria și construcții, total, din care:	17.681	19.378
Servicii	30.454	33.079

(Pentru anul 2015 datele reprezintă numărul mediu conform cercetării statistice privind costul forței de muncă pentru anul 2015. Datele pentru anul 2016 reprezintă efectivul de salariați și au fost reestimate pe baza rezultatelor cercetării statistice lunare asupra câștigurilor salariale, completate cu informațiile existente în Registrul Statistic al Întreprinderilor).

În anul 2016, numărul mediu al salariaților a crescut cu 4.522 persoane, reprezentând o creștere de 9,1% față de anul precedent. Cea mai mare creștere a fost în ramura de servicii cu 2.625 persoane, urmată de industrie și construcții cu 1.697 persoane și agricultură, silvicultură și pescuit cu 200 persoane.

² Notă: Sursa datelor o constituie capitolul CA din Cercetarea statistică lunară privind indicatorii pe termen scurt în industrie (IND TS). Indicele valoric al cifrei de afaceri din industrie este calculat pe baza unei cercetări statistice selective care cuprinde toate întreprinderile cu peste 50 de salariați și un eșantion de întreprinderi cu 4-49 salariați. Conform recomandărilor europene indicii valorici ai cifrei de afaceri din industrie sunt calculați ca indici nedeflați. Raportarea cifrei de afaceri pe județe se face după sediul central al întreprinderii furnizoare de date.

Numarul salariatilor pe activitati ale economiei nationale



Câștigul salarial mediu brut lunar, pe activitățile economiei naționale, la nivel județ

Câștigul salarial mediu brut lunar, pe activitățile economiei naționale, la nivel județ	Anul 2015	Anul 2016
Total județ	2.026	2.173
Agricultură, vânătoare și servicii anexe, Silvicultură și Pescuit	1.940	2.681
Industria și construcții	1.776	2.022

Notă: Datele pentru anul 2016 sunt provizorii.

Sursa datelor pe anul 2015: Anuarul statistic al județului

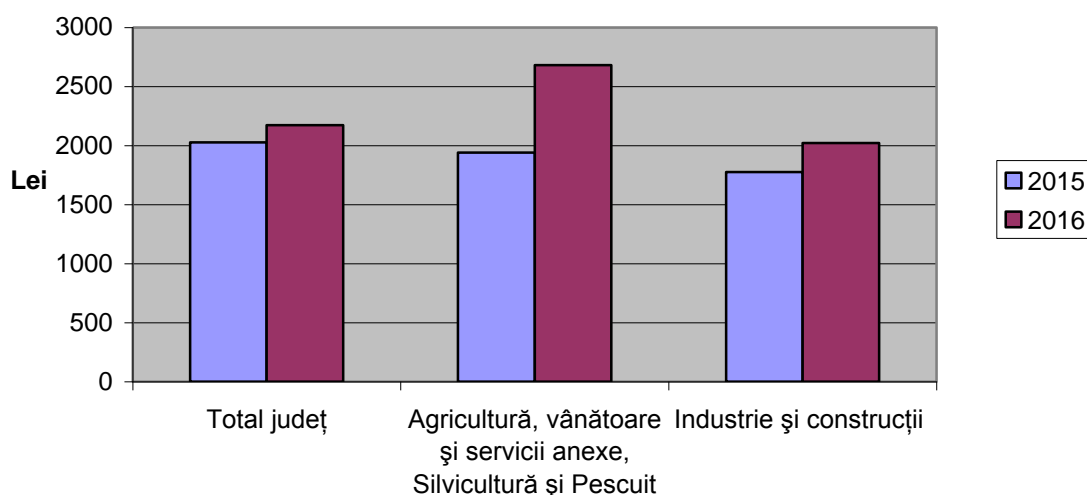
Câștigul salarial mediu brut lunar pe județ a crescut în anul 2016 cu 147 lei, reprezentând o creștere de 7,2% față de anul 2015. În industrie și construcții câștigul salarial mediu a crescut cu 246 lei, adică o creștere de 13,9% față de anul precedent.

Indicele anual al prețurilor de consum a fost mai scăzut cu 1,55% față de anul 2015.

Indicele anual al prețurilor de consum

Perioada curentă	Perioada de referință	TOTAL IPC (%)	IPC Mărfuri alimentare (%)	IPC Mărfuri nealimentare (%)	IPC Servicii (%)
Anul 2016	Anul 2015	98,45	97,43	98,96	99,21

Castigul salarial mediu brut lunar



b) Agricultură

Suprafață agricolă a județului Botoșani este de 392.758 ha, din care suprafața arabilă este de **298.738 ha**. Modul de utilizare a suprafeței agricole se prezintă astfel:

Situația fondului funciar pe total județ Botoșani

Nr. crt	Denumire indicator	Suprafața -ha-
1	Suprafața arabilă	298.738
2	Pășuni naturale	75.146
3	Fânețe naturale	14.635
4	Vii total	1.680
5	Livezi total	2.559
6	Suprafața agricolă totală	392.758

Situația parcului de tractoare și mașini agricole - 2016

tractoare - 4.141

combine păioase - 492

combine porumb - 176

pluguri – 3.196

grape cu discuri – 2.267

semănătoare păioase - 839

semănătoare prășitoare - 1.093

remorci – 1.331

Evoluția suprafețelor însămânțate și a producțiilor obținute în perioada 2014-2015 și 2015-2016 la nivelul județului Botoșani

Nr. crt.	Cultura	Anul agricol 2014-2015			Anul agricol 2015-2016		
		Suprafața - ha -	Prod.medie - Kg/ha -	Prod.totală - to -	Suprafața - ha -	Prod.medie - Kg/ha -	Prod.totală - to -
1	Grâu+secară+triticale total	25.283	2.950	74.585	28.988	3.100	89.875

2	Orz și orzoaică de toamnă	1.410	2.843	4.008	2.113	2.811	5.939
3	Orzoaică de primăvară	2.350	1.310	3.079	2.150	1.700	3.655
4	Ovăz	6.268	1.665	10.436	6.114	1.500	9.172
5	Porumb boabe	100.225	2.948	295.464	100.317	2.700	270.858
6	Floarea soarelui	32.020	1.800	57.636	32.100	1.630	52.323
7	Soia boabe	29.328	1.041	30.531	29.390	880	25.864
8	Rapiță	1.782	1.880	3.350	5.214	2.000	10.428
9	Sfeclă de zahăr	1.210	33.890	41.007	1.444	34.880	50.367
10	Cartofi total	7.636	18.618	142.164	7.529	16.150	121.593
11	Legume total	8.088	9.288	75.119	6.597	10.687	70.503

În anii agricoli 2014-2015 și 2015-2016, structura culturilor agricole în județul Botoșani prezintă diferențe ale suprafețelor cultivate, în funcție de fluctuațiile cererii și ofertei de produse agricole pe piața județului, de necesarul de consum al populației, cât și de influențele condițiilor climatice specifice fiecărui an.

Din analiza datelor privind suprafețele, conform AGR 2A și AGR 2B, culturile însămânțate în anul agricol 2015-2016, prezintă creșteri semnificative (+3.705 ha) la grâu, (+703 ha) la orz și orzoaică de toamnă, (+3.432 ha) la rapiță pentru ulei.

Culturile de floarea soarelui și soia prezintă creșteri de suprafețe, plantele tehnice reprezentând surse financiare constante pentru producătorii agricoli, fiind cerute de industria prelucrătoare.

În ceea ce privește producțiile medii și totale, realizate în anul agricol 2015-2016, comparativ cu anul agricol anterior, culturile de grâu prezintă creșteri (+150 kg/ha), orzoaica de primăvară (+390 kg/ha), rapiță (+120 kg/ha), sfecla de zahăr (+990 kg/ha). Aceste creșteri de producție au generat venituri suplimentare producătorilor agricoli, posibilitatea modernizării exploatațiilor agricole, construirea de silozuri cu fonduri europene.

Seceta excesivă, prelungită în timp, a determinat la culturile de primăvară din anul agricol 2015-2016, comparativ cu anul anterior, diminuări de producție la porumb (-248 kg/ha), floarea soarelui (-170 kg/ha), soia (-161 kg/ha), cartofi (-2.468 kg/ha).

În anul 2016 sectorul agricol a fost afectat de secetă. Astfel, au fost întocmite și centralizate 16.422 procese-verbale de constatare pentru o suprafață de 174.485,80 ha, cu diferite grade de dăunare (între 30 și 85%).

Suprafața cultivată cu viță de vie în județul Botoșani este de 1.680 ha. Producția de struguri obținută în anul 2016 a fost de 7.660 tone, cu 27 tone mai puțin față de anul anterior.

Patrimoniul pomicol al județului este de 2.559 ha, iar producția de fructe obținută în anul 2016 a fost de 31.910 tone.

În anul 2015 s-au emis 6 autorizații de plantare pentru suprafața de 17,86 ha și 2 autorizații de defrișare pentru 3,47 ha. În anul 2016, s-au eliberat 4 autorizații de plantare pentru suprafața de 48,52 ha și 6 autorizații de defrișare pentru 59,77 ha.

Inițiindu-se o afacere rentabilă, în anul 2016 s-a înființat o plantație de 20,89 ha afin, specie de arbust fructifer cu valorificare bună pe piață.

Prin aplicarea Legii nr. 17/2014, până la data de 23.03.2017 s-a înregistrat un număr de 13.934 dosare, însumând o suprafață de 11.725 ha, cu un preț mediu de vânzare/ha de 11.292 lei.

Au fost eliberate 9.958 avize finale și 250 avize negative.

Agricultura ecologică

Agricultura ecologică în județul Botoșani se prezintă astfel:

- în 2015 s-au înregistrat 194 producători;
- în 2016 s-au înregistrat 192 producători.

Conform OUG nr. 12/2006 pentru stabilirea unor măsuri de reglementare a pieței pe filiera cerealelor și a produselor procesate din cereale, în anul **2015** au fost autorizate 5 depozite cu o capacitate de 21.000 to, iar în **2016** au fost autorizate 3 spații cu 6.300 to.

În ceea ce privește scoaterea terenului din circuitul agricol conform Legii nr.18/1991, situația se prezintă astfel:

-în 2015 au fost 25 solicitări pentru o suprafață de 4,66 ha pentru care s-au eliberat 22 decizii scoatere definitivă și 3 decizii de scoatere temporară.

-în 2016 au fost 14 solicitări pentru o suprafață de 1,42 ha pentru care s-au eliberat 14 decizii de scoatere definitivă și nicio decizie de scoatere temporară.

Au fost eliberate 5 avize pentru introducerea terenurilor în intravilan pe bază de studii urbanistice de PUZ s-au PUG în anul 2015 și 13 avize pentru introducerea terenurilor în intravilan pe bază de studii urbanistice de PUZ s-au PUG în anul 2016.

2015 - PUZ - 3 avize pentru 6,16 ha: PUG - 2 avize pentru 10,60 ha.

2016 - PUZ - 9 avize pentru 13,19 ha: PUG - 4 avize pentru 77,33 ha.

La nivelul județului există un singur grup de producători, în sectorul legume fructe și anume Cooperativa de fructe și legume FRUMUȘICA.

A fost eliberată o autorizație pentru cultivarea de cânepă în anul 2016 pentru suprafața de 19,40 ha, iar pentru 2015 nu a fost înregistrată nici o cerere pentru autorizarea cultivării cânepii.

Au fost eliberate 9.391 avize consultative producătorilor, persoanelor fizice care optează pentru desfășurarea unei activități economice în sectorul agricol.

Au fost întocmite 29 de proiecte de amenajamente pastorale pentru 29 de unități administrativ-teritoriale pentru suprafața de pajiști permanente, proprietatea UAT-urilor.

Sectorul zootehnic

Situația efectivelor de animale la 31.12.2016, comparativ cu 31.12.2015

Categorii de animale	Efective (nr. capete) 2015	Efective (nr. capete) 2016
Bovine total	105.038	103.730
Vaci lapte	62.475	62.507
Alte bovine (bubaline)	0	0
Ovine	290.546	316.150
Caprine	41.397	42.206
Porcine	39.997	40.466
Păsări total	858.397	761.316
Găini outoare	484.657	457.170
Cabaline	20.032	19.066

În județul Botoșani există următoarele amenajări de IF:

-Irigații – 22.222 ha

-Desecări – 10.288 ha

-CES – 97.833 ha.

Până la această dată sunt înființate două OUAI-uri:

-OUAI Concești - 804 ha

-OUAI Curtești - 437 ha

În anul 2016, ANIF UA. Botoșani a eliberat:

-PUZ – 4 avize pentru suprafața de 17,34 ha,

-PUG – 3 avize pentru suprafața de 62,58 ha.

Accesarea măsurilor din Programul Național de Dezvoltare Rurală 2014-2020

Submăsura	Indicator	2015	2016	Evoluția comparativă	Observații
M04 - Investiții în active fizice					
sM 4.1 - Investiții în exploatații agricole	Număr cereri de finanțare depuse	5	10	200%	Procesul de contractare pentru proiectele

	Număr cereri de finanțare selectate /contractate	3/3	4/1	133%	depuse în 2016 este în curs de desfășurare
	Valoare totală sprijin proiecte selectate /contractate - Euro-	491.820/491.820	1.279.727/152.134	260%	
sM 4.2 - Sprijin pentru investiții în procesarea /marketingul produselor agricole	Număr cereri de finanțare depuse	3	3	100%	Procesul de contractare pentru proiectele depuse în 2016 este în curs de desfășurare
	Număr cereri de finanțare selectate /contractate	3/2	3/-	100%	
	Valoare totală sprijin proiecte selectate /contractate - Euro-	7.076.602/4.579.120	1.255.119/-	17%	
M06 - Dezvoltarea fermelor și a întreprinderilor					
sM 6.1 - Sprijin pentru instalarea tinerilor fermieri	Număr cereri de finanțare depuse	21	67	319%	Procesul de contractare pentru proiectele depuse în 2016 este în curs de desfășurare
	Număr cereri de finanțare selectate /contractate	10/10	47/9	470%	
	Valoare totală sprijin proiecte selectate /contractate - Euro-	420.000/420.000	1.970.000/360.000	469%	
sM 6.2 - Sprijin pentru înființarea de activități neagricole în zonele rurale	Număr cereri de finanțare depuse	11	30	272%	-
	Număr cereri de finanțare selectate /contractate	3/3	12/11	400%	
	Valoare totală sprijin proiecte selectate /contractate - Euro-	170.000/170.000	720.000/670.000	423%	
sM 6.3 - Sprijin pentru dezvoltarea fermelor mici	Număr cereri de finanțare depuse	29	131	451%	Procesul de contractare pentru proiectele depuse în 2016 este în curs de desfășurare
	Număr cereri de finanțare selectate/contractate	12/12	75/17	625%	

	Valoare totală sprijin proiecte selectate /contractate - Euro-	180.000/180.000	1.125.000/255.000	625%	
sM6.4 - Investiții în crearea dezvoltarea activități neagricole	Număr cereri de finanțare depuse	4	20	500%	Procesul de contractare pentru proiectele depuse în 2016 este în curs de desfășurare
	Număr cereri de finanțare selectate /contractate	4/3	8/-	200%	
	Valoare totală sprijin proiecte selectate /contractate - Euro-	732.037/-	1.420.242/-	194%	
M 07 - Servicii de bază și reînnoirea satelor în zonele rurale					
sM 7.2 Investiții în crearea și modernizarea infrastructurii de bază la scară mică,	Număr cereri de finanțare depuse	15	6	40%	Proiectele comunelor Ungureni, Coțușca, Albești, G. Enescu, Todireni și Vlăsinești depuse în sesiunea din 2015 au fost selectate pentru finanțare. Comuna Ungureni mai are un proiect selectat și din 2016, iar Comuna Hudești urmează să semneze 2 contracte din sesiunea 2016.
	Număr cereri de finanțare selectate /contractate	7/6	3/-	42%	
	Valoare totală sprijin proiecte selectate /contractate - Euro-	4.216.802/2.895.090	1.956.794/-	46%	
sM 7.6 - Investiții asociate cu protejarea patrimoniului cultural	Număr cereri de finanțare depuse	3	4	133%	Comunele Durnești și Vlădeni au fost selectate pentru finanțare în sesiunea
	Număr cereri de finanțare selectate /contractate	3/2	3/-	100%	

	Valoare totală sprijin proiecte selectate /contractate - Euro-	616.655/ 377.260	1.292.376/ -	209%	din 2015. Comunele M. Eminescu și Vlăsinești, precum și Mănăstirea Vorona au fost selectate în sesiunea din 2016.
M19 - Sprijin pentru dezvoltarea locală LEADER (DLRC - Dezvoltarea locală plasată sub responsabilitatea comunității)					
sM 19.1 - Sprijin pregătitor	Număr cereri de finanțare depuse	5	-	-	Sesiunea pentru sM 19.1 a fost deschisă numai în 2015.
	Număr cereri de finanțare selectate /contractate	5/5	-	-	
	Valoare totală sprijin proiecte selectate /contractate - Euro-	76.450/ 76.450	-	-	
sM 19.2 - Sprijin pentru implementarea acțiunilor în cadrul Strategiei de Dezvoltare Locală	Număr cereri de finanțare depuse	-	5	-	Sesiunea unică pentru sM 19.2 a fost deschisă în 2016
	Număr cereri de finanțare selectate /contractate	-	5/5	-	
	Valoare totală sprijin proiecte selectate /contractate - Euro-	-	10.576.956/ 10.576.956	-	
sM 19.4 - Sprijin pentru costurile de funcționare și animare	Număr cereri de finanțare depuse	-	5	-	Sesiunea pentru sM 19.4 a fost deschisă în 2016 pentru GAL-uri.
	Număr cereri de finanțare selectate /contractate	-	5/5	-	
	Valoare totală sprijin proiecte selectate /contractate - Euro-	-	1.511.180/ 1.511.180	-	

Cadastru și Publicitate Imobiliară

În anul 2016 s-au avut în vedere:

- Asigurarea implementării programelor și proiectelor în domeniul cadastrului geodeziei și cartografiei

-S-a îmbunătățit continuu funcționarea sistemului integrat de cadastru și publicitate imobiliară **e-Terra**;

- S-a actualizat și gestionat permanent baza de date grafică digitală cu documentațiile tehnice depuse;
 - Verificarea, avizarea, recepția lucrărilor de cadastru, geodezie și cartografie
 - 18.100 documentații cadastrale față de 18.744 în anul 2015;
 - 1.307 avize și recepții lucrări de specialitate față de 1.449 în anul 2015;
 - 1.605 alte tipuri de servicii de cadastru față de 1.477 în anul 2015;
 - 674 numere cadastrale alocate prin recepția planurilor parcelare față de 3.361 în anul precedent;
 - Asigurarea furnizării de informații și consultanță de specialitate – soluționarea în termen a cererilor de solicitare de informații pentru persoane fizice sau persoane autorizate – 5.600 solicitări față de 4.119 în anul 2015.
 - Asigurarea politicii privind reforma în domeniul legilor proprietății
 - Completarea, modificarea, inventarierea și arhivarea titlurilor de proprietate;
 - Participarea în cadrul colectivului de lucru al comisiei județene de fond funciar;
 - Întreținerea bazei de date DDAPT cuprinzând titlurile de proprietate (emitere noi titluri, scanare titluri, operare modificări, îndreptări erori materiale, emitere duplicate, validări, întreținere evidență cadastru, etc.) –5.000 operațiuni, comparativ cu 4.423 în 2015;
 - Întocmirea răspunsurilor la solicitările instituțiilor publice, ale instanțelor precum și la petițiile cetățenilor – 2.500 adrese față de 2.064 în 2015;
 - Emiterea avizelor de scoatere definitivă/temporară din circuitul agricol – 14 avize comparativ cu 26 avize în 2015;
 - Autorizarea persoanele fizice care realizează lucrări de specialitate, verificarea activității persoanelor fizice și juridice autorizate.
- În anul 2016 au fost autorizate 14 persoane fizice; S-au derulat în permanență acțiuni de verificare a registrelor persoanelor fizice/juridice autorizate care au depus lucrări de specialitate și verificări la teren a documentațiilor cadastrale depuse.
- Inventarierea situației planurilor parcelare-în anul 2016 au fost recepționate 6 planuri parcelare.
 - Îmbunătățirea calității serviciilor
 - S-a urmărit în permanență respectarea termenelor de soluționare a cererilor și reducerea numărului de petiții și reclamații;
 - Consultanță de specialitate acordată specialiștilor din primării pentru întocmirea fișelor tehnice ale suprafețelor primite în proprietate;
 - Crearea și întreținerea bazei de date cartografică necesară arhivei cartografice și evidențelor cadastrale precum și altor activități din cadrul oficiului teritorial;
 - Asigurarea preluării, validării, asamblării și integrării datelor și informațiilor furnizate de titularii cadastrului de specialitate și de alți executanți, necesare alcătuirii bazei de date a cadastrului general, a fondului național de geodezie și cartografie;

Cu privire la Programul Național de Cadastru și Carte Funciară, conform HG nr. 294/2015

În conformitate cu prevederile HG nr. 294/2015, prin procedura de achiziție a serviciilor de înregistrare sistematică, ANCPI a încheiat contracte de realizare a lucrărilor la nivelul județului Botoșani, pentru UAT-urile Coșula, Copălău și Sulița. S-au demarat și se află în fază de execuție, lucrările la nivelul comunelor Coșula și Copălău.

Aplicarea prevederilor OUG nr. 35/2016, privind realizarea lucrărilor de cadastru sistematic la nivelul sectoarelor cadastrale

În conformitate cu prevederile OUG nr. 35/2016, la nivelul județului Botoșani au fost încheiate în primă fază, 75 contracte de finanțare lucrări cadastru sistematic la nivelul sectoarelor cadastrale, asigurându-se fiecărui UAT suma de 135.000 lei, în baza căreia au fost încheiate contracte de prestări servicii între UAT și PJA/PFA.

Ulterior au fost reziliate 43 contracte de finanțare, motivat de faptul că în baza acestora, UAT-urile nu au încheiat contracte de prestări servicii cu persoane juridice sau fizice autorizate.

Astfel, prin urmare au rămas în derulare 32 contracte finanțare lucrări cadastru la nivelul sectoarelor cadastrale, având ca termen de realizare data de 31.12.2016.

Prin Legea nr. 243/2016 a fost aprobată OUG nr. 35/2016, stabilindu-se posibilitatea prelungirii termenului de execuție a contractelor de prestări servicii până la data de 30.06.2017, cu condiția încheierii actelor adiționale la contractele de finanțare existente.

Astfel, din cele 32 UAT-uri care în momentul de față au încheiate contracte de prestări servicii, 26 UAT-uri au încheiat act adițional la contractul de finanțare, privind prelungirea termenului de execuție, cu păstrarea sumei finanțate, până la data de 30 iunie 2017.

Pe parcursul anului 2016, s-au realizat și lucrări specifice de cadastru și carte funciară, precum documentațiile de rectificare a titlurilor de proprietate conform cu legislația aplicabilă fondului funciar.

Totodată, conform planului de activitate pe anul 2016, s-a avut în vedere realizarea următoarelor obiective:

- Furnizarea persoanelor fizice și juridice de servicii și informații;
- Înscrierea drepturilor de proprietate și a celorlalte drepturi reale ce se constituie, se transmit, se modifică sau se sting;
- Înscrierea căilor de atac împotriva înregistrărilor de carte funciară;
- Înscrierea modificărilor aduse imobilelor;
- Înscrierea radierii erorilor materiale;
- Înscrierea altor raporturi juridice, drepturi personale, interdicții, incapacități și litigii judiciare în legătură cu bunul imobil;
- Înscrierea sechestrului, urmăririi imobilului, a fructelor și veniturilor sale, punerea în mișcare a acțiunii penale, precum și acțiunile pentru apărarea drepturilor reale privitoare la imobile, în registrele de transcripțiuni și inscripțiuni;
- Asigurarea consultării de către solicitanți a dosarelor și a registrelor, eliberarea copiilor după cărțile funciare ori după actele din arhiva BCPI;
- Primirea cererilor/petițiilor, formularea și expedierea adreselor de comunicare în legătură cu aceste cereri;

Au fost înregistrate 121.028 cereri în R.G.I., în anul 2016 față de 124.833 în anul 2015.

Activitatea sanitară veterinară și pentru siguranța alimentelor la nivelul județului Botoșani se poate prezenta sintetic, astfel:

Nr. crt.	ACTIVITATEA	2015	2016	Obs.
1.	Controale tematice la Cabinete Medicale Veterinare	63	8	-
2.	Controlul circulației animalelor vii pe artere de circulație importante (control trafic)	11	52	-
3.	Control exploatații non-profesionale și comerciale de tip A în vederea întocmirii de Fișe Inspecție Eco-condiționalitate S.M.R. cu APIA Centrală	-	49	-
4.	Controale mixte cu IPJ Botoșani în oboare, târguri și piețe agroalimentare	13	38	-
5.	Controale tematice privind condițiile de biosecuritate în fermele de bovine, ovine, fermele de păsări	52	10	-
6.	Controale tematice la abatoarele de bovine, ovine, porcine	9	4	-
7.	Controale tematice în unități de prelucrare carne roșie (carmangerii, măcelarii)	15	14	-
8.	Controale tematice în farmacii veterinare	2	-	-
9.	Controale tematice la fabrici prelucrare lapte crud materie primă (vacă și oaie)	3	7	-
10.	Controale tematice în Hale și piețe agroalimentare în perioadele premergătoare sărbătorilor de iarnă și pascale	25	22	-
11.	Controale tematice în depozite alimentare în perioadele premergătoare sărbătorilor de iarnă și pascale	11	8	-
12.	Controale tematice în supermarket-uri și hipermarket-uri în perioadele premergătoare sărbătorilor de iarnă și pascale	9	6	-
13.	Controale tematice în magazine alimentare și unități de alimentație publică	35	44	-
14.	Controale unități panificație, patiserie	23	6	-

15.	Controale depozite de cereale	7	2	-
16.	Controale diverse cu recoltare probe miere la stupine	2	12	-
17.	Rezolvare alerte pe sistemul rapid SRAAF	4	2	-
18.	Colaborare cu instituțiile abilitate în cercetare/urmărire penală, în rezolvarea unor dosare penale privind sfera de competență (Parchet, DNA , IPJ)	18	14	-
19.	Permanența în Vama Stânca-Costești în scopul prevenirii introducerii în țară, a animalelor vii și produse de origine animală, conform Ordinului Prefectului nr. 188/2016	-	01 iulie-31 decembrie 2015	Continuă și în 2017
20.	Controale zilnice pe principalele artere rutiere și târguri de animale, în echipaje mixte cu IPJ Botoșani, pentru limitarea circulației porcinelor vii și păsărilor, conform Ordinului Prefectului nr. 188/2016	-	Conform planificării săptămânale	Continuă și în 2017
21.	Soluționare petiții, reclamații, sesizări, conform prevederilor OG nr. 27/2002 și a Legii nr. 554/2004	61	74	-
22.	Sanctiuni aplicate (amenzi contravenționale)	32	31	-
23.	Valoare totală amenzi aplicate	103.240 lei	41.660 lei	-
24.	Inspecții în exploatații pentru întocmire Fișe S.M.R. pentru APIA în alte județe (Vaslui)	-	45	-
25.	Controale tematice dispuse de ANSVSA în alte județe (abator Suceava)	1	-	-

SĂNĂTATE ANIMALĂ - Politici naționale

Imunizări, acțiuni sanitar-veterinare de testare, retestare și recoltări probe

Imunizări, acțiuni sanitar veterinar de testare, retestare și recoltări probe	2015	2016
-Imunizare antirabică	41.423 cap câini	55.496 cap câini
-Recoltare probe serologice AIE	21.052 cap cabaline	22.827 cap cabaline
-Imunizare anticărbunoasă cabaline	20.482 cap cabaline	19.239 cap cabaline
-Imunizare anticărbunoasă bovine	108.863 cap bovine	108.109 cap bovine
-Imunizare anticărbunoasă ovine+caprine	333.558 cap ovine-caprine	342.894 cap ovine-caprine
-Recoltări probe serologice LEB	62.534 cap bovine	62.762 cap bovine
-Acțiuni de tuberculinare	96.016 cap bovine	98.036 cap bovine

SRM-URI CONFORM ORD. 970 /2015 prin inspecție în teritoriu și controale în exploatațiile nominalizate, cu introducerea datelor în sistemul electronic și transmiterea acestora în termenul stabilit de legislație	
2015	2016
32 exploatații - județ Botoșani	80 exploatații - județ Botoșani
-	120 exploatații - județ Vaslui

Controale efectuate în baza NS 6.153/2016 cu P.N.C.O. S.A.

Domenii de activitate	Controale oficiale sănătate animală 2015	Controale oficiale sănătate animală 2016
Biosecuritatea	32	41
A. I. E.	202	262
ESB- EST	16	20
Pesta Porcină Africană	14	16
Pesta Porcină Clasică	14	16
Bluetongue	29	19
Tuberculoza	134	162
Rabia - domestic	340	410
Rabia - salbatic	0	0
Influența Aviară	24	20
Pseudopesta aviară	124	120
L.E.B.- Bruceloza	384	456
Antrax	812	923
Alte tematici	33	98
Expl. Com. Bovine	17	25
Expl. Com. Ovine	1	4
Expl. Com. Caprine	4	3
Expl. Com. Suine	3	4
Expl. Com. Păsări	24	20
Expl. Com. Stupine	6	12
Expl. Com. Acvacultura	1	1
Expl. Com. Cabaline	1	2
C. M. V. Activitate	28	27
CMV Deconturi acțiuni lunare	42	52
Depozite furaje/cereale	4	6
F.N.C.	4	3
Pet Shop	1	3
Exploatații comerciale achizitori furaje	2	4
Mori furaje	1	2
Mijloace transport furaje	3	1
Magazin furaje	6	1
Târguri și oboare	8	3
Depozite Farmaceutice	4	4
Farmacii veterinare	51	28
Cabinete medical –veterinare	7	4
Medici Veterinari	20	49
D.D.D.	-	1
Recoltare probe furaje	40	80
Incineratoare	3	3
Unități hrană crudă	1	1

În anii 2015–2016, Programele de integrare europeană au constituit motiv de preocupare majoră în scopul îndeplinirii țărghetului comunitar și a Programului Strategic aprobat, după cum urmează:

Recoltare probe, supraveghere în EST

Recoltare probe, supraveghere în EST	2015	2016
Caprine moarte	24 probe recoltate	146 probe recoltate
Caprine sacrificate SCP	11 probe recoltate	137 probe recoltate
Caprine cu semne nervoase	1 probe recoltate	0
Ovine moarte	60 probe recoltate	326 probe recoltate
Ovine sacrificate SCP	64 probe recoltate	243 probe recoltate
Ovine cu semne nervoase	1 probe recoltate	2 probe recoltate
Bovine moarte	30 probe recoltate	62 probe recoltate
Bovine sacrificate SCP	9 probe recoltate	75 probe recoltate
Bovine cu semne nervoase	1 probe recoltate	5 probe recoltate

Recoltare probe, supraveghere în PPA/PPC

Recoltare probe, supraveghere PPA/PPC	2015	2016
Supraveghere în PPA/PPC porci domestici	138 probe supraveghere pasivă	202 probe supraveghere pasivă
Supraveghere în PPA/PPC porci domestici	3039 probe supraveghere activă	618 probe supraveghere activă
Supraveghere în PPA/PPC porci mistreți	304 probe supraveghere activă	357 probe supraveghere activă
Supraveghere în PPA/PPC porci mistreți	-	2 probe supraveghere pasivă

Recoltare probe, supraveghere Rabie

Recoltare probe, supraveghere Rabie	2015	2016
Campania I primăvară vaccinare manuală și aeriană a vulpilor din fondul cinegetic al județului Botoșani	recoltare vulpi 34 capete	recoltare vulpi 47 capete
Campania II toamnă vaccinare manuală și aeriană a vulpilor din fondul cinegetic al județului Botoșani	recoltare vulpi 183 capete	recoltare vulpi 140 capete

Poliția animalelor

Nr. crt.	Activitatea	2015	2016
1.	Controale conform Ord.352/363/2015	16	114
2.	Controale în târgurile de animale vii	10	7
3.	Controale la Adăposturile de câini fără stăpân	4	2
4.	Sesizări protecția animalelor	6	11
5.	Controale mixte cu IPJ	0	42
6.	Controale în unități de alimentație publică, conf. Ord. nr. 35/2016	0	12
7.	Sanțiuni aplicate	avertisment - 3 amenzi - 3 3 x 3.000 lei	9 amenzi (8x600 lei, 1x720 lei) 3 avertimente

Nr. crt.	ACTIVITATEA	2015	2016	Obs.
1.	Verificare animale BND identificate bovine	41.674	38.469	-
2.	Verificare animale BND identificate ovine	96.690	88.504	-
3.	Verificare animale BND identificate caprine	9.404	7.460	-
4.	Verificare animale BND identificate suine	28.705	43.975	-
5.	Eliberare pașapoarte către proprietari - nou emise	23.126	29.644	-
6.	Eliberare pașapoarte către proprietari - duplicat	1.589	2.513	-
7.	Control exploatații non-profesionale și comerciale de tip A în vederea întocmirii de Fișe Inspecție Eco-condiționalitate S.M.R. cu APIA Centrală în alte județe	38	-	-
8.	Control exploatații non-profesionale și comerciale de tip A în vederea întocmirii de Fișe Inspecție Eco-condiționalitate S.M.R. cu APIA Centrală	3	581	-
9.	Răspunsuri la solicitări – corectare date animal	-	3.245	-
10.	Controale tematice în Hale și piețe agroalimentare în perioadele premergătoare sărbătorilor de iarnă și pascale	25	22	-
11.	Verificare identificate BND-nr. CSV-uri	79	84	-
12.	Verificare exploatații pentru acțiunea de inspecție în exploatații BND	4.160	4.217	-
13.	Acordare asistență tehnică – nr solicitări	1.610	3.220	-
14.	Soluționare petiții, reclamații, sesizări	56	68	-
15.	Notificări IQM	78	156	

Catagrafie, înregistrare, evaluare, Traces

Nr. crt	Acțiunea / Activitatea	2015	2016
1	Preluarea și verificarea documentațiilor aferente solicitărilor pentru înregistrarea/autorizarea sanitară veterinară conform Ord. 111/2008, Ord.16/2010, Ord. 57/2010, Ord. 83/2004, Ord.109/2010, Ord. 34/2008	1.297	1.103
2	Evaluarea unităților înregistrate și încadrarea în categoria de risc	149	258
3	Evaluarea unităților autorizate și efectuarea misiunilor de audit	210	122
4	Emitere documente /certificate de înregistrare emise conform Ord.111/2008, Ord.16/2010, Ord.34/2008 și întocmirea catagrafiei, respectiv actualizare săptămânală	826	894
5	Emitere autorizații sanitar veterinară și pentru siguranța alimentelor emise conform Ord. 57/2010, Ord. 16.2010 și întocmirea catagrafiei, respectiv actualizare săptămânală	457	301
6	Verificarea documentațiilor pentru acordare aviz de principiu, negații și notificări proiecte europene	137	63
7	Verificări eligibilitate bovine/ovine testate pentru ESB și EST	38.233	56.574
8	Acordare avize interjudețene	7.029	8.295
9	Emitere ordonanțe interzicere activitate la solicitarea agenților economici	152	215
10	Emitere ordonanțe de suspendare solicitarea agenților economici	31	73

11	Efectuare controale la importuri	35	114
12	Efectuare controale mixte cu personal din cadrul altor instituții	0	106
13	Întocmire răspuns Note de Serviciu aferente anului în curs	97	127
14	Aplicare sancțiuni contravenționale/confiscări	11 amenzi -17.000 lei 7 avertismente s-au confiscat 13,175 kg carne pasăre	31 amenzi -27.600 lei 7 avertismente 1 OSA / 1OIA, s-au confiscat 13 kg produse lactate
15	Efectuare controale în exploatații și întocmire fișe SMR	0	65
16	Controlul implementării normelor sanitare veterinare în unitățile supuse controlului sanitar veterinar-contraloale efectuate diverse tematici(Note Serviciu, PPA etc)	104	196

Derularea și gestionarea fondurilor:

A. Plățile directe, ca mecanisme de susținere a producătorilor agricoli, care se aplică în agricultură în perioada 2015- 2020 (schema de plată unică pe suprafață; plata redistributivă; plata pentru practici agricole benefice pentru clima și mediu; plata pentru tinerii fermieri; schema de sprijin cuplat; schema simplificată pentru micii fermieri); Ajutoarele Naționale Tranzitorii (ANT) care se acordă în domeniul vegetal și zootehnic în limita prevederilor bugetare anuale alocate de Ministerul Agriculturii și Dezvoltării Rurale și măsurile de dezvoltare rurală (din PNDR);

B. Măsurile specifice și măsurile de piață.

A.P.I.A. implementează scheme de plată și măsuri pentru fermieri finanțate din:

- **Fondul European pentru Garantare în Agricultură – F.E.G.A.** ca plăți directe în cadrul Schemei de Plată Unică pe Suprafață – S.A.P.S.;
- **Fondul European pentru Agricultură și Dezvoltare Rurală – F.E.A.D.R.** ca plăți a măsurilor din cadrul Programului Național de Dezvoltare Rurală (*P.N.D.R.*) 2014-2020 Măsurile: 10 (Agro-mediu si clima), 11 (Agricultura ecologica) si 13 (Plăți zone cu constrângeri naturale);
- **Bugetul național** – Ajutoarele Naționale Tranzitorii.

A. Activitatea privind Plățile directe, ANT-urile și Măsurile de dezvoltare rurală poate fi structurată astfel:

1. Primirea și administrarea corectă a cererilor de sprijin pe suprafață SAPS, plăți compensatorii pentru măsurile de dezvoltare rurală - sprijin pentru zona montană defavorizată ZMD și plăți agromediu pentru zonele desemnate ca eligibile în cadrul acestor măsuri, plăți naționale - A.N.T. și a documentelor aferente acestora pentru anul 2016.

În anul **2016** au fost primite și analizate **36.043 cereri** cu solicitări pe schemele de sprijin enumerate mai sus, față de **37.774 cereri** depuse în campania **2015**; datorită faptului că cererea este unică, cele **11.893 cereri 2016 față de 11.678 cereri 2015**, pentru A.N.T.-uri în domeniul zootehnic se regăsesc în nr total de cereri.

2. Sprijinirea potențialilor beneficiari pentru accesarea de credite bancare .

Pentru anii 2015 și 2016, în vederea sprijinirii fermierilor, APIA a continuat relațiile de colaborare cu Băncile comerciale și cu Fondul de Garantare a Creditului Rural, semnând Convenții și acte adiționale privind finanțarea capitalului de lucru pentru beneficiarii schemelor de sprijin pe suprafață. Centrul județean Botosani a eliberat **467 adeverințe în campania 2015** și **555 adeverințe în campania 2016**, pentru credite.

3. Activitatea de Control pe Teren se poate rezuma la efectuarea controalelor, conform eșantionului transmis de APIA Central, astfel:

Eșantion pentru control campaniile **2015/2016**:

- Operare/verificare Rapoarte de control - **293/898** rapoarte de control
- Reconfigurare blocuri fizice (Anexa 17) - **216/207** controale
- Esantionare puncte teledetectie - **709/720** puncte colectate din teren
- Control diversificare – **1.051/479** fermieri, **7.213 / 3.484** parcele
- Control clasic pe teren - **100/ 272** ferme, **19.616,00 ha/52.359,70 ha, 5.785/ 17.079** parcele
- Control ecoconditionalitate - **157/72** ferme, **44.772,00 ha/15.571,54 ha, 14.280/ 6.449** parcele
- Control GAEC 4 -**36/72** ferme, **17.644,00 ha/15.571,54 ha, 5.095/ 6.449** parcele

4. *Activitatea de control administrativ formal/vizual ale cererilor de ajutor* în vederea verificării condițiilor de eligibilitate, activitate care cuprinde toate elementele al căror control prin mijloace administrative este posibil și oportun.

5. *Cel de-al doilea control administrativ* prin care toate cererile de plată verificate la controlul administrativ în sistem și toate cererile selectate pentru controlul pe teren, pentru care s-au introdus în sistem datele obținute la control și pentru care s-a efectuat controlul administrativ, sunt verificate din nou, din punct de vedere al completitudinii, corectitudinii și respectării procedurilor și al operării/verificării în baza de date IACS urmat de etapa de supracontrol care vizează efectuarea unei analize amănunțite a dosarelor de sprijin din punct de vedere al completitudinii, corectitudinii și conformității cu procedurile stabilite, pentru un eșantion de 5% din totalul cererilor de plată.

6. *Autorizarea cererilor de sprijin pentru plata în avans și plăți regulate pentru Campania 2016* pentru cererile de sprijin pe scheme de plată. Situația autorizării și plăților pe suprafață până la data de 30 decembrie 2016 este următoarea:

Plata SAPS avans și regulat (din FEAGA)

S-a efectuat plata avansului către fermierii care au depus cereri de plată în cadrul Schemei de Plată Unică pe Suprafață (SAPS) - Campania 2016 și pentru care s-a efectuat verificarea necesară a condițiilor de eligibilitate în conformitate cu art. 2 al Regulamentul 1748/2015.

Din data de 1 decembrie 2016 s-a demarat plata finală către fermierii care au depus cereri de plată în cadrul Schemei de Plată Unică pe Suprafață (SAPS) - Campania 2016, conform articolului 75 din Regulamentul 1306/2013 al Parlamentului European și al Consiliului din 17 decembrie 2013.

Cursul valutar pentru FEAGA a fost stabilit la 4.4176 lei/ euro în campania 2015 și 4,4537 lei/euro în campania 2016.

Cuantumul stabilit pe scheme de plată 2015/2016

Schema de Plată Unică pe Suprafață SAPS = 79.7392 euro/ha /96,88 euro/ha;

Plata redistributivă (PR) - nivelul I (1-5 ha) = 5,00 euro/ha /5,00 euro/ha;

Plata pentru practici agricole benefice pt. climă și mediu = 59,12 euro/ha/57,37 euro/ha;

Plata pentru tineri fermieri = 19.93 euro/ha/22,87 euro/ha.

7. *Depistarea și recuperarea sumelor acordate necuvenit* conform art. 80, alin. 1 și 2 din Regulamentul CE nr.1122/2009.

8. *Actualizarea, întreținerea și completarea Bazei de date a Sistemului de identificare al parcelelor agricole LPIS*, care reprezintă o componentă a Sistemului Integrat de Administrare și Control, constituit pe baza ortofotoplanurilor, hărților, documentelor cadastrale sau a altor referințe cartografice conform art. 17 din Regulamentul CE nr. 73/2009 și art. 6, alin.1 din Regulamentul CE nr. 1122/2009.

Au fost verificate și validate în baza ortofotoplanurilor noi, în urma controalelor pe teren, teledetectiei și la solicitările fermierilor **5.785 parcele în campania 2015 și 3.970 parcele în campania 2016.**

ACTIVITATEA DE INSPECȚII PE TEREN (FEAGA și FEADR), cât și cereri cu finanțare de la bugetul național, se prezintă după cum urmează:

Centralizatorul rapoartelor de inspecții/control/suprainspecții/ Supracontrol

ANUL 2105/2016

Nr. crt.	Măsura	Nr.inspecții/controale		Nr.suprainspecții/supracontroale		Nr. inspectori
		planificate	realizate	planificate	realizate	realizat
1.	Ajutor comunitar sector apicol	4/9	9/0	0/0	6/1	4/2
2.	Ajutor comunitar acordat furnizării laptelui în școli	2/2	2/2	0/0	1/0	6/4
3.	Ajutor financiar pentru încurajarea cons. de fructe în școli - distribuția de mere	2/2	2/2	0/0	0/0	6/4
4.	Ajutor financiar masurilor adiacente distribuției de mere pentru încurajarea consumului de fructe în școli	1/1	1/1	0/0	0/0	2/2
5.	Ajutor financiar excepțional de sprijinire a sectorului fructelor și legumelor	2/2	0/0	0/0	0/0	0/0
6.	Cota de lapte	140/486	106/486	0	0	6/6
7.	Reconversia/Restructurarea soiurilor de viță de vie 2015	0	4	0	0	2
8.	OUG 45/2015	0	13	0	0	2
8.	ANTZ - SCZ/2016	0/60	49/0	0/0	0/0	12/0
9.	Petiții, Reclamații, Sesizări	4/4	0/7	0/0	0/0	0/2
	TOTAL	566	515	0	1	6

NOTĂ: La măsurile 2; 3 și 4 în afara inspecțiilor la solicitant au fost întreprinse acțiuni de control prin sondaj și la instituțiile școlare după cum urmează: măsura 2 = 47 școli; măsura 3 = 43 școli și măsura 4 = 4 școli.

TIPURI DE FINANȚĂRI IMPLEMENTATE PRIN APIA CJ BOTOȘANI

Total plăți majore efectuate în anul calendaristic 2015

Schema de plată	Sumă plătită LEI
ANT vegetal	19.063.173,74
ANT zootehnie	35.423.654,88
SAPS 2014 și 2015	107.243.130,61
Plăți pentru LFA și agromediu	1.097.073,38
Alte tipuri de scheme și măsuri	50.372.239,17
TOTAL PLĂȚI	213.199.271,78

Total plăți majore efectuate în anul calendaristic 2016

Schema de plată	Sumă plătită LEI	Sumă plătită EURO
Plăți FEAGA	296.817.761,36	67.189.822,84
Plăți FEADR	3.067.644,54	694.414,28
Plăți BN (Buget National)	49.849.769,22	11.284.355,82
Plăți SN (Subventii Naționale)	6.779.363,39	1.534.625,90
TOTAL PLĂȚI	356.514.363,39	80.703.218,84

Situația detaliată a schemelor și măsurilor de finanțare

-fonduri UE (FEGA și FEADR) + buget național prin CAP și Centre locale 2015

Depunerea cererilor unice de plată 2015, în cf. cu REG. CE 73/2009, respectiv OUG 125/2006

Județ	Centru Local/Centrul Județean	PRIMITE	Total suprafață agricolă înregistrată (ha)
BOTOȘANI	CL BOTOȘANI	6.406	21.517,14
BOTOȘANI	CL BUCECEA	1.980	7.536,99
BOTOȘANI	CJ BOTOSANI	2.617	129.282,04
BOTOȘANI	CL DARABANI	3.916	14.287,20
BOTOȘANI	CL DOROHAI	6.427	23.645,78
BOTOȘANI	CL FLĂMÂNZI	2.774	9.736,60
BOTOȘANI	CL SĂVENI	6.215	30.916,21
BOTOȘANI	CL SULIȚA	3.561	14.550,36
BOTOȘANI	CL TRUȘEȘTI	3.879	17.096,06
TOTAL GENERAL		37.775	268.568,38

Situația detaliată a schemelor și măsurilor de finanțare

-fonduri UE (FEGA și FEADR) + buget național prin CAP și Centre locale 2016

Depunerea cererilor unice de plată 2016, în cf. cu REG. CE 73/2009, respectiv OUG 125/2006

Județ	Centru Local/Centrul Județean	PRIMITE	Total suprafață agricolă înregistrată (ha)
BOTOȘANI	CL BOTOȘANI	6.761	126.341,47
BOTOȘANI	CL BUCECEA	2.024	7.375,43
BOTOȘANI	CJ BOTOSANI	466	16.950,31
BOTOȘANI	CL DARABANI	3.774	29.952,26
BOTOȘANI	CL DOROHAI	6.567	22.575,37
BOTOȘANI	CL FLĂMÂNZI	2.745	14.898,62
BOTOȘANI	CL SĂVENI	6.435	20.568,38
BOTOȘANI	CL SULIȚA	3.312	9.781,53
BOTOȘANI	CL TRUȘEȘTI	3.959	15.758,97
TOTAL GENERAL		36.043	264.202,34

Notă* Cererile au fost depuse 100% în format electronic prin aplicația IPA ONLINE.

B. Activitatea privind Măsurile Specifice și Măsurile de piață

Măsurile Specifice și Măsurile de Piață privesc o serie de ajutoare finanțate din F.E.G.A., din Bugetul Național sau din F.E.A.D.R.

Activitatea Serviciului Măsurii Specifice are ca scop principal primirea, administrarea cererilor de plată, informarea potențialilor beneficiari despre prevederile legale și procedurale de acordare a ajutoarelor privind apicultura, creșterea animalelor, laptele, fructele și legumele, alimentele, cerealele, fructele și laptele în școli, renta viageră.

Situația cererilor primite pe acte normative pentru aplicarea Măsurilor Specifice:

Nr. crt.	Schema sprijin	2015		2016	
		nr. cereri eligibile	Valoare lei/euro	nr. cereri eligibile	Valoare lei/euro
1	HG 1050/2013 Programul Național Apicol 2014 -2016 (PNA)	3	88.630 lei	3	58.684,3 lei
2	OUG 67/2013 pt modificarea lui OUG 96/2002; HG 761/2011 și HG 1628/2008 Acordarea ajutorului comunitar pentru furnizarea laptelui și anumitor produse lactate elevilor din instituțiile școlare	2	317.802,05 lei	2	1.373.030,61 lei
3	OUG 24/2010, HG 800/2013, HG 788/2014 Privind implementarea programului de încurajare a consumului de fructe în școli	2	1.100.173,9 lei	2	890.557,20 lei
4	MĂSURA 215/A Plăți privind bunăstarea animalelor – pachetul a – porcine	2 cereri de plată/ 8 deconturi justificative	486.635,07 euro 140.523,30 euro	2 cereri de plată 6 deconturi justificative	446.594,05 euro 308.118,13 euro
5	MĂSURA 215/B Plăți privind bunăstarea animalelor – pachetul b – păsări	3 cereri de plată/ 12 deconturi justificative	549.748,05 euro 531.095,29 euro	3 cereri de plată 9 deconturi justificative	476.587,19 euro 402.219,94 euro
6	HG 1179/2014 HG 39/2015 și NOTA 97032/14.01.2015 a Direcției Generale Afaceri Europene și Relații Internaționale - AMELIORARE	3 cereri inițiale anuale 12 cereri de plată	306,490 lei 177.143,05 lei	3 cereri inițiale anuale 12 cereri de plată	714.763,00 lei 467.826,12 lei
7	OUG 45/2015 ajutor de stat secetă severă	9.183 cereri	23.760.946,03 lei	-	-
8	LEGEA 247/2005 Privind reforma în domeniile proprietății și justiției precum și unele măsuri adiacente (titlul 11 rentă viageră)	2.244 carnete vizate	1.822.905,95 lei	2.069 carnete vizate	1.689.599,16 lei
9	HG 1174/2014 și OMADR 1727/2015 Pentru acordarea ajutorului de stat privind motorina utilizată în agricultură pentru întreprinderile mici și mijlocii ce desfășoară activitate în domeniul producției primare agricole	322 cereri de acord 809 cereri de plată	11.950.542,94 lei	397 cereri de acord și 996 cereri de plată	12.541.138,37 lei

10	HG 160 din 16 martie 2016 cu modificările din HG Nr. 367 din 18 mai 2016, pentru distribuirea sumei stabilite în anexa la Regulamentul delegat (UE) 2015/1.853 al Comisiei din 15 octombrie 2015 de acordare a unor ajutoare excepționale cu caracter temporar fermierilor din sectorul creșterii animalelor, SECTOR LAPTE	-	-	1.753	728.042,16 euro, respectiv 3.216.195,64 lei
----	----------------------------------------------------------------------------------------------------------------------------------------------------------------------------------------------------------------------------------------------------------------------------------------------------------------------------	---	---	-------	---------------------------------------------

c) Turism

Structuri de primire turistică, cu funcțiuni de cazare turistică

- număr -

Structuri de primire turistică	2015	2016
Unități - total, din care:	15	15
Hoteluri	8	8
Hosteluri	1	1
Cabane turistice	-	-
Tabere de elevi și preșcolari	1	1
Pensiuni turistice	3	3
Pensiuni agroturistice	2	2

Notă: La 31 iulie. Structuri de cazare turistică cu cel puțin 5 locuri-pat.

Din anul 2009, hotelurile pentru tineret s-au asimilat la hosteluri, pensiunile turistice urbane s-au definit ca pensiuni turistice și pensiunile turistice rurale s-au definit ca pensiuni agroturistice.

Capacitatea de cazare turistică în funcțiune

-număr de locuri - zile-

Structuri de primire turistică	2015	2016
Unități - total, din care:	365.152	365.205
Hoteluri	256.086	253.821
Hosteluri	18.928	19.032
Cabane turistice	-	-
Tabere de elevi și preșcolari	19.890	23.790
Pensiuni turistice	56.298	54.120
Pensiuni agroturistice	13.950	14.442

Sosiri în principalele structurile de primire turistică, cu funcțiuni de cazare turistică

-număr-

Structuri de primire turistică	2015	2016
din care:	37.670	43.972
Hoteluri	26.024	28.238
Pensiuni turistice	5.577	8.450
Pensiuni agroturistice	2.446	3.335

Notă: Datele pe anul 2016 sunt provizorii

Înnoptări în structurile de primire turistică, cu funcțiuni de cazare turistică

- număr -

Structuri de primire turistică	2015	2016
Unități - total, din care:	68.055	77.790
Hoteluri	50.610	56.251
Hosteluri	5.400	4.911
Cabane turistice	-	-
Tabere de elevi și preșcolari	2.541	3.328
Pensiuni turistice	6.506	9.693
Pensiuni agroturistice	2.998	3.607

În anul 2016 s-au menținut aceleași structuri de cazare turistică, cu o ușoară creștere de 53 de locuri de cazare.

În schimb, au crescut sosirile cu 16,7% și înnoptările cu 14,3%. Indicele de utilizare netă a capacității de cazare turistică în funcțiune a crescut cu 2,7%.

Indicii de utilizare netă a capacității de cazare turistică în funcțiune

-%-

Indicii de utilizare netă	2015	2016
Indicii de utilizare netă	18,6	21,3

d) Transporturi

Rețeaua de drumuri naționale de pe raza județului Botoșani, administrată de Secția Drumuri Naționale cuprinde 8 drumuri cu o lungime totală de 398 km (având un sector de 35,35 km drum pietruit pe DN 24C, km 106+900-142+250, între loc. Manoleasa Prut, Rădăuți Prut și în continuare către Vama Rădăuți Prut).

În cursul anului 2016, în cadrul SDN Botoșani s-a realizat în regie și cu terții, lucrările de întreținere curentă și periodică care au asigurat desfășurarea în condiții de siguranță a traficului rutier atât pe timp de vară, cât și pe timp de iarnă, pe întreaga rețea de drumuri naționale din județul Botoșani.

În continuare sunt prezentați indicatorii de rezultat obținuți în anul 2016, comparativ cu anul 2015.

Nr. crt.	Acțiunea/activitatea	Indicatorii de rezultat		Realizat/nerealizat
		2015	2016	
0	1	2	3	4
1	Administrarea corespunzătoare a rețelei de drumuri naționale din județul Botoșani	Gestionarea corespunzătoare a patrimoniului drumurilor, asigurarea desfășurării traficului rutier în condiții de siguranță	Idem	Realizat
2	Lucrări și servicii privind întreținerea curentă a drumurilor			
	-reparații degradări la partea carosabilă	60.505 mp	96.901 mp	
	-colmatări rosturi și fisuri îmbrăcămînți rutiere	145.986 ml	123.241 ml	
	-curățat și desfundat șanțuri și rigole de aluviuni și potmol	30.579 ml	38.356 ml	
	-desfundat podețe pentru	101 buc.	140 buc	

Nr. crt.	Acțiunea/activitatea	Indicatorii de rezultat		Realizat/nerealizat
		2015	2016	
	scurgerea apelor de potmol, în vederea asigurării scurgerii libere a apelor			
	-combaterea lunecuşului şi deszăpezirea drumurilor	Nu au fost blocaje în circulație, drumuri închise, accidente rutiere imputabile administratorului drumurilor	Idem	Realizat
	-asigurarea esteticii rutiere	S-a asigurat starea de curătenie a zonelor de siguranță şi parcărilor	Idem	Realizat în limita fondurilor disponibile
3	Lucrări şi servicii privind întreținerea periodică a drumurilor publice			
	-îmbunătățirea viabilității părții carosabile prin execuția de covoare asfaltice	-	15,70 km	Realizat 2016 În 2015 lipsă fonduri bănești
	-montat indicatoare de circulație pentru completarea semnalizării rutiere verticale	394 buc.	320 buc	Realizat
	-execuția de marcaje rutiere	122,39 km	12,50 km	Realizat 50% în anul 2015. Realizat 5,1 % în 2016 întrucât în 2016 nu a existat contract de prestări servicii din cauza a numeroaselor contestații
4	Lucrări de investiții de la bugetul de stat			
	-execuție lucrări de întreținere drumuri pietruite DN 24C km 106+650–142+250 Manoleasa Prut – Rădăuți Prut	19.638 mii lei		
	-consolidare versant DN 28B Km 63+800–64+200, loc. Bălușeni	13.760 mii lei		
	-expertiză tehnică şi SF pentru modernizarea DN 29D Botoșani-Ștefănești		24,332 mii lei	
	-actualizare SF pentru modernizarea DN 28B Tg.Frumos–Botoșani		12,000 mii lei	

Direcția Județeană de Drumuri și Poduri Botoșani are în administrare 30 drumuri județene, în lungime totală de 651,735 km.

Lucrări de întreținere curentă și periodice

Nr. crt.	Denumire lucrări	2016 cantitate	2015 cantitate
1	Covor asfaltic		
	1 strat	13,00 km	15,87 km
	2 straturi	9,20 km	-
2	Plombări/îmbrăcămînți asfaltice	47,20 mp	23,23 mp
3	Întreținere drumuri pietruite cu adaos de material pietros	16,80 km	7,00 km
4	Marcaje rutiere	187,00 km	41,90 km

În anul 2015 s-au finalizat 2 investiții finanțate cu fonduri prin POR 2007-2013:

- Modernizare DJ 207 N, Botoșani-Curtești-Cristești-DN 28B, km 0+900-13+900;
- Modernizare DJ 208 H, DN 28B (E58) Copălău-Cerbu-Dracșani-DJ 297, km 39+150-46+850;

În anul 2016, prin PNDL a fost modernizat DJ 294B (sectorul de drum care traversează orașul Ștefănești).

Lungimea drumurilor comunale de pe raza județului Botoșani este de 1.266,64 km, din care:

Total urban – 110,51 km

Total rural – 1.158,13 km

1.2. Amenajarea teritoriului, urbanism și locuințe, servicii publice de gospodărire comunală

a) Urbanism și amenajarea teritoriului

În sinteză, activitatea de urbanism și amenajarea teritoriului este redată în tabelul următor:

Nr. crt.	Obiective	Principalele activități desfășurate	Anul	
			2015	2016
I.	Urbanism și amenajarea teritoriului			
1.	Emiterea avizului de oportunitate în baza Legii nr.350/2001	Au fost emise avize de oportunitate pentru documentațiile de urbanism P.U.Z.	9	4
		În vederea emiterii avizului de oportunitate au fost încasate taxe	135 lei	60 lei
2.	Emiterea avizului arhitectului-șef pentru documentațiile de amenajarea teritoriului și urbanism în baza Legii nr.350/2001	Au fost emise avize ale arhitectului-șef pentru documentații de urbanism P.U.G., P.U.Z. și P.U.D. după consultarea Comisiei tehnice de amenajare a teritoriului și urbanism	15	12
		În vederea emiterii avizului arhitectului-șef pentru documentații de urbanism P.U.G., P.U.Z. și P.U.D au fost încasate taxe	225 lei	165 lei
3.	Monitorizarea actualizării planurilor urbanistice generale ale administrațiilor publice locale	Au fost actualizate documentații de urbanism P.U.G. ale administrațiilor publice locale	2	3
			Ibănești Avrămeni	Brăești Coțușca Hilișeu Horia
		Au fost alocate fonduri de la MDRAP în vederea elaborării sau actualizării planurilor urbanistice generale și a regulamentelor locale de urbanism	585.492 lei	669.747 lei
		Documentații de urbanism P.U.G. ale administrațiilor publice locale care au expirat	49	48
II	Autorizare construcții civile, industrial agricole, căi de comunicații, rețele și dotări tehnico-edilitare			
1.	Emitere certificatelor de urbanism în baza Legii nr. 50/1991	Au fost emise certificate de urbanism	141	716

2.	Emitere autorizațiilor de construire în baza Legii nr. 50/1991	Au fost emise autorizații de construire	63	213
		În vederea emiterii certificatelor de urbanism și autorizațiilor de construire au fost încasate taxe	61.767 lei	99.290 lei
3.	Emitere aviz al arhitectului șef la certificatele de urbanism eliberare de administrațiile locale care nu au structură de specialitate în baza Legii nr. 50/1991	Au fost emise avize ale arhitectului șef	164	76
4.	Emitere aviz al arhitectului șef la autorizațiile de construire eliberare de administrațiile locale care nu au structură de specialitate în baza Legii nr. 50/1991	Au fost emise avize ale arhitectului șef	63	22
		În vederea emiterii avizului arhitectului șef la certificatele de urbanism și autorizațiile de construire eliberare de administrațiile locale au fost încasate taxe	3.405 lei	1.470 lei

b) Locuințe

Autorizații de construire eliberate pentru clădiri rezidențiale

Autorizații de construire eliberate pentru clădiri rezidențiale	Anul 2015	Anul 2016
Număr autorizații	708	483
Suprafața utilă – mp-	99.503	.

Locuințe terminate

	Anul 2015	Anul 2016
Locuințe terminate	594	569
mediul urban	247	247
mediul rural	347	322

În anul 2016, s-a constatat o scădere a numărului de autorizații eliberate pentru clădirile rezidențiale cu 31,8% și a clădirilor terminate, cu 4,2%.

c) Servicii publice de gospodărire comunală

Județul Botoșani este organizat în 78 de unități administrativ-teritoriale din care, 2 municipii, 5 orașe și 71 comune. Serviciul de alimentare cu apă-canalizare este furnizat/prestat în **49** de unități administrativ-teritoriale.

JUDEȚUL	UAT-uri din mediul urban unde se prestează serviciul	Total UAT-uri existente în mediul urban	UAT-uri din mediul rural unde se prestează serviciul	Total UAT-uri existente în mediul rural
Botoșani	7	7	42	71

Operatorul județean SC NOVA APA SERV SA Botoșani furnizează/prestează serviciul public de alimentare cu apă și de canalizare în 28 de unități administrativ-teritoriale.

OPERATOR	UAT-uri din mediul urban unde se prestează serviciul public de alimentare cu apă-canal	UAT-uri din mediul urban unde se prestează serviciul public de alimentare cu apă	UAT-uri din mediul rural unde se prestează serviciul public de alimentare cu apă-canal	UAT-uri din mediul rural unde se prestează serviciul public de alimentare cu apă
SC NOVA APA SERV SA	6	1	1	20

În 21 de unități administrativ-teritoriale, serviciul public de alimentare cu apă și de canalizare este furnizat/prestat de către serviciul/compartimentul din cadrul primăriilor, astfel:

OPERATOR	UAT-uri din mediul rural unde se prestează serviciul public de alimentare cu apă-canal	UAT-uri din mediul rural unde se prestează serviciul public de alimentare cu apă
Serviciul / Compartimentul din cadrul primăriei	5	16

Serviciul de **alimentare cu energie termică** este furnizat numai în **municipiul Botoșani**.

Serviciul de **salubritate** este prestat în **75** de unități administrativ-teritoriale, astfel:

JUDEȚUL	UAT-uri din mediul urban unde se prestează serviciul	Total UAT-uri existente în mediul urban	UAT-uri din mediul rural unde se prestează serviciul	Total UAT-uri existente în mediul rural
Botoșani	7	7	68	71

Pe 01.09.2016 a devenit operațional, Centrul de Management Integrat al Deșeurilor – CMID Stăuceni (depozitul conform Stăuceni) - obiectiv realizat în cadrul Sistemului de Management Integrat de Deșeuri din județul Botoșani.

Serviciul de **iluminat public** este prestat în toate cele **78** de unități administrativ-teritoriale, astfel:

JUDEȚUL	UAT-uri din mediul urban unde se prestează serviciul	UAT-uri din mediul rural unde se prestează serviciul
Botoșani	7	71

Serviciul local de **transport public de persoane** este prestat în **municipiile Botoșani și Dorohoi**.

Serviciul **județean de transport public de persoane** este prestat în **toate** unitățile administrative-teritoriale din județul Botoșani, de către 26 operatori prin 91 trasee.

Total operatori (furnizori-prestatori) activi/în curs de activare, de servicii comunitare de utilitate publică la data 31.12.2016 – **137**, din care:

- Alimentare cu apă și canalizare **22**
- Energie termică **1**
- Salubritate **10**
- Transport public local **29**
- Iluminat public **85**

În toate unitățile administrativ-teritoriale **urbane**, exista la data de 31.12.2016, un număr de **165** operatori (furnizori-prestatori) de servicii comunitare de utilitate publică, structurați astfel:

- Alimentare cu apă și canalizare **1**
- Energie termică **1**
- Salubritate **6**
- Transport public local **19** (din care **16** prestează transport județean)
- Iluminat public **7**

În uat-urile **rurale**, exista la data 31.12.2016, un număr de **702** operatori (furnizori-prestatori) de servicii comunitare de utilitate publică, structurați astfel:

- Alimentare cu apă	22
- Energie termică	0
- Salubritate	8
- Transport	7 (din care 7 transport județean)
- Iluminat public	78

Consiliul Județean Botoșani a realizat gestionarea fondurilor nerambursabile externe în proiectul "Sistem integrat de management al deșeurilor în județul Botoșani", prin Compartimentul U.I.P./U.M.P. Consiliul Județean Botoșani a semnat Contractul de Finanțare nr. 100676/22.11.2010 (cod SMIS - CSNR 16992) cu Ministerul Mediului și Pădurilor, având ca obiect reglementarea termenilor și condițiilor de acordare a finanțării nerambursabile în vederea implementării proiectului "Sistem Integrat de Management al Deșeurilor în Județul Botoșani", prin Programul Operațional Sectorial de Mediu 2007-2013, Axa prioritară 2 – Dezvoltarea sistemelor integrate de gestionare a deșeurilor și reabilitarea siturilor contaminate istoric.

În perioada de referință, în cadrul Compartimentului U.I.P. au fost desfășurate activități principale precum:

- S-au urmărit și coordonat următoarele contracte:
 - Asistență tehnică pentru supervizarea lucrărilor și a contractelor de furnizare în cadrul proiectului "Sistem integrat de management al deșeurilor în județul Botoșani";
 - Asistență tehnică pe durata execuției lucrărilor de construcții în cadrul proiectului "Sistem integrat de management al deșeurilor în județul Botoșani";
 - Auditarea proiectului "Sistem integrat de management al deșeurilor în județul Botoșani".
- S-a efectuat recepția la terminarea lucrărilor pentru contractul "Închiderea intermediară și închiderea finală a depozitelor Botoșani și Dorohoi"
- S-a urmărit și coordonat derularea perioadelor de notificare a defectelor pentru următoarele contracte de lucrări:
 - Construirea Centrului Integrat de Management al Deșeurilor (CIMD) în Stăuceni;
 - Construirea stațiilor de transfer și a platformelor pentru punctele de colectare a deșeurilor;
 - Închiderea intermediară și închiderea finală a depozitelor Botoșani și Dorohoi.
- A fost întocmit Raportul final al Proiectului "Sistem integrat de management al deșeurilor în județul Botoșani";
- S-a semnat Contractul de delegare a gestiunii, prin concesiune, a activității de administrare a stațiilor de transfer, sortare a deșeurilor municipale și administrare a depozitului de deșeuri, județul Botoșani (nr. 12016/02.08.2016);
- S-a semnat Contractul de delegare a gestiunii "Concesionarea serviciului public de colectare și transport a deșeurilor municipal solide în județul Botoșani" – LOT 3 Ștefănești (nr. 1150/14.11.2016);
- Au fost derulate procedurile de licitație publică în vederea atribuirii contractelor de delegare, prin concesiune, a gestiunii serviciilor publice de colectare și transport a deșeurilor municipale solide în județul Botoșani;
- Au fost negociate și semnate actul adițional nr. 4, respectiv actul adițional nr. 5 la Contractul de Finanțare nr. 100676/22.11.2010;
- Au fost întocmite și depuse la AM POS Mediu și OI POS Mediu Bacău Dosarele Cererilor de Rambursare nr. 76-79, valoarea totală a cheltuielilor fiind 7.399.405,57 lei fără TVA, la care se adaugă TVA în sumă de 1.344.076,69 lei.

Beneficiar al Contractului de finanțare al proiectului „*Extinderea și modernizarea sistemelor de alimentare cu apă și canalizare-epurarea apelor uzate în județul Botoșani*” este SC NOVA APASERV SA Botoșani. Stadiul realizării lucrărilor din cadrul proiectului finanțat prin POS MEDIU - AXA prioritară 1 este redat în tabelul următor:

Nr. crt.	Contract/component Denumire investiție	La nivelul lunii decembrie 2016	La nivelul lunii aprilie 2017
1.	Îmbunătățirea STAP Cătămărăști și Bucecea-BT-CL-01	Contract de Lucrări aflat în derulare; Procentul de realizare a acestui Contract de Lucrări pentru 2015 a fost stabilit la 26%. Procentul de lucrări rămase a fi realizate în 2016 fiind de 74%. La data de 13.12.2016 procentul fizic de realizare a lucrărilor era de 91,40%, iar cel de realizare valoric era de 61,35%. Termenul de finalizare: 29.12.2016.	Contract finalizat
2.	Extinderea și reabilitarea STAP Ștefănești- BT-CL-02	Contract finalizat în 2015;	Contract finalizat;
3.	Reabilitarea și Extinderea Stației de Epurare a apelor uzate Dorohoi-BT-CL-03	Contract finalizat; Obiectiv de investiție pus în funcțiune	Contract finalizat;
4.	Construcția Stațiilor de epurare a apelor uzate Flămânzi și Vorona-BT-CL-04	Contract finalizat în 2015; Lucrări de execuție finalizate, efectuarea testelor finale și plata aferentă acestora s-au propus să fie făcute pentru anul 2017; procentul fizic de realizare a lucrărilor este de 99%, iar cel de realizare valorică este de 86,39%	Contract finalizat;
5.	Extinderea rețelelor de apă și canalizare în ZAA/aglomerarea Botoșani, BT-CL-05	Contract de Lucrări aflat în derulare; În data de 06.04.2015 a fost emis Ordinul de începere a lucrărilor; stadiul fizic de realizare a lucrărilor este de 42,90% și valoric este 28,26%. Durata inițială a contractului a fost de 12 luni, termenul de finalizare a fost prelungit până la data de 06.04.2017	Contract de Lucrări aflat în derulare; stadiul fizic de realizare a lucrărilor este de 52% și valoric este 40%. Termenul de finalizare a fost prelungit până la data de 06.12.2017;
6.	Extinderea și reabilitarea rețelelor de apă și canalizare ZAA/aglomerarea Dorohoi - BT-CL-06	Contract de Lucrări aflat în derulare; Contractul de lucrări a fost semnat în data de 08.06.2016, iar în data de 20.07.2016 a fost emis Ordinul de începere a lucrărilor; durata de execuție: 14 luni; stadiul fizic de realizare a lucrărilor este de 7,40%.	Contract de Lucrări aflat în derulare; stadiul fizic de realizare a lucrărilor este de 14,86%. Durata de execuție a contractului este de 14 luni. Probleme întâmpinate în derularea proiectului care determină neîncadrarea în termen: suprapunerea proiectului de extindere rețele de apă-canal cu programul de asfaltare a unor străzi din Municipiul Dorohoi;
7.	Extinderea rețelelor de apă și canalizare în ZAA/aglomerarea Flămânzi - BT-CL-07	Contract de Lucrări aflat în derulare; Durata contractului a fost prelungită până la 17.01.2017+12 luni perioada de notificare a defecțiunilor; stadiul fizic de realizare a lucrărilor este de 30,90% și valoric este 16,41%.	Contract de Lucrări aflat în derulare; Durata contractului a fost prelungită până la 17.12.2017. Progresul fizic pe contractul de Lucrări, cumulat pe ambele faze ale proiectului Major, este de 54,1%, din care, pentru POIM: 39,3% progres fizic și 28,63% progres financiar;
8.	Extinderea rețelelor de canalizare în aglomerarea	Contract de Lucrări aflat în derulare; Procentul fizic de realizare este de	Contract de Lucrări aflat în derulare; Ordinul de

	Vorona-BT-CL-08	12,60%, iar cel valoric este de 2,71%.	începere a fost emis cu data de 27.11.2015. Procentul fizic de realizare este de 17,05%, iar cel valoric este de 12,27%. Durata de execuție este de 18 luni.
9.	Construirea conductei de aducțiune de la STAP Stefanesti la Săveni și devierea conductelor de aducțiune în zona alunecărilor de teren Leorda- BT-CL-09	<u>Contract de Lucrări aflat în derulare</u> ; Procentul fizic de realizare este de 94,01%, iar cel valoric este de 81,56%.	<u>Contract de Lucrări aflat în derulare</u> ; Procentul fizic de realizare este de 95,15%, iar cel valoric este de 89,81%. Termenul de finalizare a fost prelungit până la data de 23.07.2017.

1.3. Stadiul realizării programului de investiții

INVESTIȚII FINANȚATE DE LA BUGETUL DE STAT PRIN PROGRAME GUVERNAMENTALE

În anul **2015**, **69** unități administrativ-teritoriale (cele 2 municipii, cele 5 orașe și 62 comune) aveau **129** obiective de investiții în derulare, în diverse stadii de realizare.

Lucrările de investiții constau în:

- Modernizări/reabilitări drumuri comunale, drumuri locale, străzi orășenești;
- Reabilitări/utilități/obiective noi- unități școlare și grădinițe;
- Alimentări cu apă, canalizări, stații de epurare;
- Baze sportive și terenuri de sport;
- Reabilitări/modernizări/dotări spații și cămine culturale;
- Centre de zi pentru copii;
- Piețe agroalimentare;
- Sedii primării;

Finanțările au fost/sunt asigurate de la bugetul de stat în cadrul mai multor programe naționale:

- Programul Național de Dezvoltare Locală;
- Programe ale Ministerului Educației Naționale-PRET și PRIS;
- Programul „Termoficare 2008-2015”, componenta Căldură și confort;
- Programe ale Administrației Fondului de Mediu;
- Programe ale Ministerului Muncii, Familiei, Protecției Sociale și Persoanelor Vârstnice;
- Programul Național de Locuințe Sociale;

În anul **2015**, **au fost finalizate 24** obiective de investiții:

- 5 obiective constând în modernizare drumuri comunale și satești (oraș Ștefănești și comunele Ibănești, Todireni, Vlăsinești și Dimăcheni);
- 5 unități școlare–reabilitări/modernizări școli (municipiul Botoșani, oraș Darabani și comunele Corni-obiectiv început prin PNDL și finalizat cu bani de la bugetul local, Dîngeni și Românești);
- 1 teren de sport școlar – comuna Drăgușeni;
- 3 grădinițe noi – comunele Căndești, Cristinești și Lozna;
- 3 centre de zi pentru copii – comunele Flămânzi, Căndești și Tudora;
- 1 racord agent termic primar, la Parcul regional Cornișa din municipiul Botoșani;
- 1 achiziție și montare cazan abur, la Parcul regional Cornișa din municipiul Botoșani;
- 1 locuință unifamilială parter cu 24 unități locative – municipiul Dorohoi;
- 2 baze sportive – comunele M. Eminescu și Văculești;
- 2 cămine culturale – comuna Răchiți.

În anul **2016**, **65** unități administrativ-teritoriale (cele 2 municipii, 4 orașe și 59 comune) aveau **184** obiective de investiții în derulare, în diverse stadii de realizare (achiziție execuție lucrări, întocmire SF-PT, diferite procente de realizare a investiției).

Lucrările de investiții constau în:

- construcție campus școlar;
- spital municipal de boli cronice și îngrijiri paleative;

- săli de sport;
- locuințe sociale;
- reabilitare/modernizare/construcție nouă – școli și grădinițe;
- modernizări străzi/drumuri locale;
- reabilitare/modernizare/dotare așezăminte culturale,
- alimentări cu apă/canalizări/stații de epurare, etc.

Finanțările au fost/sunt asigurate de la bugetul de stat în cadrul mai multor programe naționale:

- Programul Național de Dezvoltare Locală;
- Programe ale Ministerului Educației Naționale-PRET și PRIS;
- Programe ale Administrației Fondului de Mediu;
- Programe ale Ministerului Muncii, Familiei, Protecției Sociale și Persoanelor Vârstnice;
- Programul Național de Locuințe;
- Programul Național de construcții de interes public și social-cu subprogramele aferente, etc.

În anul **2016, au fost finalizate 34** obiective de investiții:

- 6 obiective constând în reabilitări unități școlare-comunele Albești, Dobârceni, Hlipiceni, Lunca, Suharău și Vorniceni;
- 1 obiectiv administrativ, sediu nou primărie-oraș Ștefănești;
- 4 obiective-așezăminte culturale-orașele Darabani și Săveni și comunele Mihăileni și Vorona;
- 18 obiective-reabilitări/modernizări drumuri-oraș Ștefănești și comunele Adăseni, Avrămeni, Bălușeni, Cordăreni, Drăgușeni, Gorbănești, Hănești, Hilișeu Horia, Hlipiceni, Hudești, Lozna, Lunca, Mihai Eminescu, Roma, Vîrfu Cîmpului, Văculești și Vlădeni;
- 3 obiective-alimentare cu apă/canalizare/stații epurare-comunele Mihai Eminescu, Stăuceni, și Trușești;
- 2 obiective-săli de sport/baze sportive-comunele Adăseni și Tudora.

INVESTIȚII FINANȚATE DIN FONDURI EUROPENE

La începutul anului **2015**, erau în derulare **49** proiecte în **29** unități administrativ-teritoriale:

- 7 proiecte ale Consiliului Județean Botoșani din care, 3 proiecte au fost finalizate, 3 proiecte au avut termene de finalizare prelungite până la 30 iunie 2016 și 1 proiect a avut contractul de finanțare reziliat;

Finanțările erau asigurate prin POR 2007-2013, POS MEDIU 2007-2013 și POS CCE 2007-2013.

- 6 proiecte ale municipiului Botoșani din care, 2 proiecte finalizate și 4 proiecte au avut termenele de finalizare prelungite până la 20-30 iunie 2016;

Finanțările erau asigurate prin POR 2007-2013 și POC RO-UA-MD 2007-2013.

- 2 proiecte ale municipiului Dorohoi - ambele proiecte au fost finalizate;

Finanțările au fost asigurate prin POR 2007-2013 și POC RO-UA-MD 2007-2013.

- 2 proiecte ale orașului Flămânzi-ambele au avut termenele de finalizare prelungite până la 30 aprilie 2016 și respectiv, 30 martie 2016;

Finanțările erau asigurate prin POR 2007-2013.

- 32 proiecte în 25 comune, din care: 1 proiect reziliat, 2 proiecte rămase în lucru și 29 proiecte finalizate.

Lucrările de investiții constau în:

- sistem integrat de management al deșeurilor;
- extinderi/modernizări sistem de alimentare cu apă, canalizare și epurare;
- reabilitare obiectiv de patrimoniu;
- modernizări drumuri județene;
- gestionarea electronică a Registrului agricol;
- restaurare și consolidare teatru;
- parc regional de agrement turistic și sportiv;
- reabilitare termică a blocurilor;
- reabilitare și modernizare urbană;
- reabilitare cămine culturale, etc:

Finanțările erau asigurate din următoarele programe europene: POR 2007-2013, POS MEDIU 2007-2013, POS CCE 2007-2013, PNDR-FEADR, măsura 322d) și PNDR Axa LEADER+.

Pe programe, situația se poate prezenta astfel:

POR 2007-2013

-1 proiect – Campus școlar, comuna Vorona – cu finalizare la 30 iunie 2016.

POS CCE 2007-2013

-1 proiect al cărui contract a fost reziliat – comuna Frumușica.

PNDR - FEADR, măsura 322d)

-2 proiecte finalizate – în comunele Leorda și Dersca.

PNDR – axa LEADER+

-26 proiecte, din care 25 finalizate (în comunele Cordăreni, Cristinești, Havârna, Mileanca, Răuseni, Ripiceni, Suharău, Frumușica, Vorona, Copălău (2), Avrămeni, Lunca, Dîngeni, Vlăsinești, Mitoc, Hlipiceni, Sulița (2), Albești, Pomîrla, Prăjeni și Românești) și 1 proiect cu termenul de finalizare la data de 17 martie 2016 (comuna Hănești).

POS MEDIU 2007-2013

-2 proiecte – finalizate – comuna Durnești.

În concluzie, în anul 2015, 33 proiecte cu finanțare europeană au fost finalizate - 113.035,79 mii lei – 25.175.008,62 EURO, din care:

POR 2007-2013

-4 proiecte finalizate – 78.914,61 mii lei – 17.575.636,97 EURO

PNDR 2007-2013

-24 proiecte finalizate – 21.324,44 mii lei – 4.749.318,48 EURO

POC RO-MD-UA

-2 proiecte finalizate (parteneri) – 1.120,79 mii lei – 249.618,87 EURO

POS MEDIU 2007-2013

-2 proiecte finalizate – 5.175,95 mii lei – 1.152.772,83 EURO

POS CCE 2007-2013

-1 proiect finalizat – 6.500 mii lei – 1.447.661,47 EURO

La începutul anului **2016**, erau în derulare **18** proiecte în **12** unități administrativ-teritoriale:

-3 proiecte ale Consiliului Județean Botoșani prin POS Mediu 2007-2013 și POR 2007-2013 – investițiile fiind finalizate;

-4 proiecte ale municipiului Botoșani prin POR 2007-2013, din care 2 proiecte au fost finalizate, la un proiect lucrările au fost sistate și la alt proiect lucrările sunt încă în desfășurare;

-2 proiecte ale orașului Flămânzi prin POR 2007-2013 – ambele finalizate;

-1 proiect al comunei Vorona prin POR 2007-2013 – finalizat;

-1 proiect al comunei Hănești prin PNDR-LEADER+ – finalizat;

-1 proiect al comunei Ripiceni prin FEPAM-AM POPAM – finalizat;

-6 proiecte ale comunelor Todireni, Coțușca, Drăgușeni, Mihăileni, Stăuceni și Vlăsinești prin programul PNDR 2014-2020 - aflate în continuare în diferite stadii de execuție.

Lucrările de investiții constau în:

-sistem integrat de management al deșeurilor;

-extinderi/modernizări sistem de alimentare cu apă, canalizare și epurare;

-reabilitare obiective de patrimoniu;

-reabilitare termică a blocurilor;

-amenajare pavilion bucătărie-spălătorie, extindere salon UAMS;

-campus școlar la Liceul tehnologic „Ștefan cel Mare și Sfânt” din comuna Vorona;

-amenajare teren sport;

-construire și dotare grădiniță;

-modernizare infrastructură educațională;

-modernizare drumuri de exploatare agricolă, etc.

Valoarea totală a celor **10 proiecte finalizate** în anul **2016** cu finanțare din fonduri europene se ridică la suma de **536.847,05 mii lei – 118.248.250 EURO**.

În fiecare an, Instituția Prefectului-Județul Botoșani întocmește baze de date cu privire la investițiile care se derulează în județ, pe unități administrativ-teritoriale și stadiul acestora (atât

investițiile cu finanțare de la bugetul de stat, prin programe guvernamentale, cât și cele cu finanțare din fonduri europene).

1.4. Comerț și protecția consumatorului

Exportul și importul pe principalele grupe de mărfuri în anul 2016

Față de anul precedent se constată o creștere a valorii exporturilor cu 13.589 mii EURO și o scădere a valorii importurilor cu 3.894 mii EURO. Creșteri mai însemnate la export sunt la articole din piatră, ipsos, ciment, ceramică, sticlă și din alte materiale similare de 909,1%, mașini, aparate și echipamente electrice; aparate de înregistrat sau de reprodus sunetul și imaginile de 204,6% și materiale plastice, cauciuc și articole din acestea de 43,5%.

Creșteri mai însemnate la importuri au fost la produse vegetale, de 464,6% și la bunuri necuprinse în alte secțiuni din Nomenclatorul Combinat, de 71,5%.

Exporturi (FOB) pe secțiuni/capitole ale Nomenclatorul Combinat (NC)

-mii EURO-		
Secțiuni și capitole conform Nomenclatorului Combinat (NC)	Anul 2015	Anul 2016
Total	290.375	303.964
I. Animale vii și produse animale	13.569	15.055
II. Produse vegetale	2.393	1.401
III. Grasimi și uleiuri animale sau vegetale	38	11
IV. Produse alimentare, băuturi și tutun	157	62
V. Produse minerale	13	0
VI. Produse chimice	12	2
VII. Materiale plastice, cauciuc și articole din acestea	1.447	2.075
VIII. Piei crude, piei tabacite, blănuri și produse din acestea	1.147	241
IX. Produse din lemn, exclusiv mobilier	4773	5.037
X. Hârtie și articole din acestea	137	165
XI. Textile și articole din textile	232.875	253.300
XII. Încălțăminte, pălării, umbrele și articole similare	7.335	7.924
XIII. Articole din piatră, ipsos, ciment, ceramică, sticlă și din alte materiale similare	11	112
XV. Metale comune și articole din acestea	3.847	3.996
XVI. Mașini, aparate și echipamente electrice; aparate de înregistrat sau de reprodus sunetul și imaginile	1.146	3.491
XVII. Mijloace și materiale de transport	7.698	959
XVIII. Instrumente și aparate optice, fotografice, cinematografice, medico-chirurgicale; ceasuri; instrumente muzicale	9	1
XX. Mărfuri și produse diverse	13.713	10.100
XXII. Bunuri necuprinse în alte secțiuni din Nomenclatorul Combinat	53	28

Importuri (CIF) pe secțiuni/capitole ale Nomenclatorul Combinat (NC)

-mii EURO-

Secțiuni și capitole conform Nomenclatorului Combinat (NC)	Anul 2015	Anul 2016
Total	252.210	248.318
I. Animale vii și produse animale	11.526	9.881
II. Produse vegetale	429	2.421
III. Grasimi și uleiuri animale sau vegetale	29	2
IV. Produse alimentare, băuturi și tutun	2.608	1.011
V. Produse minerale	3.241	935
VI. Produse chimice	2.021	2.160
VII. Materiale plastice, cauciuc și articole din acestea	6.859	6.164
VIII. Piei crude, piei tăbăcite, blănuri și produse din acestea	1.339	1.547
IX. Produse din lemn, exclusiv mobilier	1.244	1.279
X. Hârtie și articole din acestea	1.797	1.498
XI. Textile și articole din textile	160.102	174.680
XII. Încălțăminte, pălării, umbrele și articole similare	3.233	3.517
XIII. Articole din piatră, ipsos, ciment, ceramică, sticlă și din alte materiale similare	523	329
XV. Metale comune și articole din acestea	4.685	3.398
XVI. Mașini, aparate și echipamente electrice; aparate de înregistrat sau de reprodus sunetul și imaginile	29.396	20.481
XVII. Mijloace și materiale de transport	11.720	7.513
XVIII. Instrumente și aparate optice, fotografice, cinematografice, medico-chirurgicale; ceasuri; instrumente muzicale	4.062	3.447
XX. Mărfuri și produse diverse	6.002	5.670
XXII. Bunuri necuprinse în alte secțiuni din Nomenclatorul Combinat	1.391	2.385

Sursa: INS, Tempo-Online serii de timp

Notă: Datele pentru anul 2015 sunt semidefinite. Datele pentru anul 2016 sunt provizorii (conform metodologiei de realizare a statisticilor de comerț internațional).

În ceea ce privește **protecția consumatorului**, activitatea desfășurată la nivel județean se poate prezenta sintetic astfel:

- Organizare acțiuni tematice de control conform programului trimestrial al ANPC și CRPC-Regiunea Nord-Est, pentru evaluarea riscului produselor potențial periculoase;

2015

58-nr. total controale tematice

24- nr. controale alimentare

23- nr. controale nealimentare

11- nr. controale prestări servicii

2016

57- nr. total controale tematice

18- nr. controale alimentare

23- nr. controale nealimentare

16- nr. controale prestări servicii

- Acțiuni de control în vederea identificării și eliminării cauzelor care au determinat aplicarea măsurilor de remediere dispuse în urma acțiunilor de control anterioare;

2015

2.774 -nr. acțiuni de control

1.317 – pv de constatare a contravenției, din care:

-597 - produse alimentare

-265 - produse nealimentare

-258 – servicii alimentare

-195 - servicii nealimentare

-2 – servicii financiare

Valoarea amenzilor aplicate - **1.069.550** lei

1.457 - pv de constatare

Valoarea produselor și serviciilor neconforme - **88.229,22** lei, din care:

-**58.928,1** lei extracomunitare

-**29.301,12** lei comunitare

Valoarea produselor distruse - **8.810** lei

2016

2.648- nr. acțiuni de control

1.049- pv de constatare a contravenției, din care:

-675 produse alimentare

-237 produse nealimentare

-89 servicii alimentare

-44 servicii nealimentare

-4 servicii financiare

Valoarea amenzilor aplicate - **672.700** lei

1.599 - pv de constatare

Valoarea produselor și serviciilor neconforme - **85.055** lei ,din care:

-**51.201** lei extracomunitare

-**33.854** lei comunitare

Valoarea produselor distruse - **4.878,5** lei

- Acțiuni comune ale instituțiilor publice în cadrul controalelor tematice și de cercetare a unor reclamații;

2015

-26 - nr. acțiuni

-20 - nr. amenzi aplicate

2016

-11- nr. acțiuni

-14 - nr. amenzi aplicate

- Informarea operatorilor economici în cadrul acțiunilor de control cu privire la legislația specifică din domeniul protecției consumatorilor;

2015

-165 agenți economici consiliați

-43 acțiuni organizate

2016

-152 agenți economici consiliați

-37 acțiuni organizate

2. STAREA SOCIALĂ

2.1. Starea de sănătate și educație a populației

a) Sănătate

Rețeaua sanitară a județului Botoșani a fost formată în anul 2016, din 5 spitale, cu un număr de 2.271 paturi, din care finanțate, 2.062:

Denumire spital	Nr. total paturi	Nr. paturi finanțate de CAS BT
1. Spitalul Județean de Urgență "Mavromati" Botoșani	1.538	1.397
2. Spitalul de Recuperare "Sf. Gheorghe" Botoșani	195	177
3. Spitalul de Pneumoftiziologie Botoșani	120	109
4. Spitalul Municipal Dorohoi	338	307
5. Sanatoriul de Neuropsihiatrie Podriga	80	72

Rețeaua de asistență medicală din județul Botoșani este alcătuită din 5 spitale, 166 cabinete medicină de familie, 9 laboratoare analize medicale–private, 4 laboratoare radiologie și imagistică medicală–private, 144 cabinete dentare, 177 cabinete de specialitate, 4 ambulatorii integrate, 5 centre de îngrijiri la domiciliu, 13 centre de permanență și 163 farmacii și oficine de lucru.

În județ, funcționează 13 Centre de permanență, care deservesc 71 de localități (sate și comune), cu o populație de aproximativ, 257.574 locuitori.

	Indicatori de activitate raportați de centrele de permanență	Anul 2016
a	Numărul de bolnavi pentru care s-a asigurat continuitatea asistenței medicale primare în regim de gardă prin centrul de permanență	25.553
b	Numărul de bolnavi cărora li s-a asigurat continuitatea asistenței medicale primare în regim de gardă în centrul de permanență, pe grupe de vârstă	
	0-1 ani	894
	1-4 ani	3.002
	4-60 de ani	15.653
	peste 60 de ani	6.004
c	Numărul de bolnavi pentru care s-a solicitat intervenția unui echipaj de urgență	413
d	Numărul de bolnavi bolnavi pentru care s-a solicitat ambulanța de transport	243
e	Numărul de bolnavi pentru care s-a eliberat bilet de trimitere către alte specialități	853
f	Numărul de bolnavi pentru care s-a asigurat consultație în regim de gardă la sediul centrului de permanență	25.226
g	Numărul de bolnavi pentru care s-a asigurat consultație în regim de gardă la domiciliul pacientului	327
h	Durata medie de răspuns pentru solicitările în afara centrului de permanență	17 min

Situația centrelor de permanență

- **locația în care funcționează**

-12 centre funcționează în cabinetele medicilor de familie
-1 centru funcționează într-un spațiu pus la dispoziție de către autoritatea locală.

- **structura medicală actuală**

-1 centru de permanență fix, în spațiu pus la dispoziție de unul dintre medicii de familie
-1 centru de permanență fix, în spațiu pus la dispoziție de o autoritate locală
-11 centre de permanență fixe, au funcționat prin rotație în cabinetele medicilor de familie asociați

- **personalul medical care își desfășoară activitatea în centrele de permanență**

Cele 13 centre de permanență sunt deservite de 74 medici și 78 asistenți medicali, din care 44 medici și 47 asistenți medicali în mediul rural și 30 medici și 31 asistenți medicali în mediul urban.

- **centre de permanență în contract cu casa de asigurări**

-13 centre de permanență sunt în contract cu CAS Botoșani

- **componenta mobilă (ambulante sau alte mijloace de transport)**

-1 centru de permanență are componentă mobilă și anume Centrul de Permanență fix Bucecea-ambulanță tip ACD - în contract de comodat cu prelungire anuală

- **localități deservite**

-44 localități rurale (comune)

-6 orașe (Botoșani, Dorohoi, Bucecea, Darabani, Săveni, Flămânzi)

Implementarea Programelor Naționale de Sănătate

PN I

I. Programele Naționale de Boli Transmisibile

I.1. Programul Național de Vaccinare

2016

-număr vaccinări – 39.442

-număr activități desfășurate – 246

-Buget –392.000 lei

-Realizat – 100%

2015

-Buget an – 776,00 mii lei

-Finanțare primită – 327,00 mii lei

-Asigurarea cu vaccinuri - realizat

-Număr activități - 67

-Indicatori fizici realizați – 45.947

-Verificarea raportului RENV și a formularelor standard pentru grupele populaționale la risc – s-a concretizat prin 12 activități - verificarea fiind lunară.

I.2. Programul Național de Supraveghere și Control al Bolilor Transmisibile Prioritare

2016

-număr activități desfășurate - 95

-număr focare depistate, raportate și investigate – 19

-număr alerte verificate – 4

-număr alerte investigate – 4

-număr studii desfășurate – 1

-supravegherea și controlul stării de sănătate a persoanelor care tranzitează punctele de frontieră-

depistarea, verificarea și raportarea alertelor naționale, participarea la verificarea alertelor internaționale și asigurarea răspunsului rapid – alerta Polio, alerta Zika, supraveghere PAF,

supraveghere pe alerta Polio

-Buget – 107.000, 00 lei

-Realizat – 100%

Anul 2015

-Buget an – 37,00 mii lei

-Finanțare primită – 18,00 mii lei

-Nr. anchete – 50

-Nr. focare – 31

-Nr. acțiuni – 83

-Nr. cazuri – 381

-Nr. analize laborator - 971

I.3. Programul Național de Prevenire, Supraveghere și Control al Infecției HIV/SIDA -număr teste HIV efectuate

2016

Rapide: 1.404
Elisa: 5.352
Cazuri noi – 11
Decese – 7
Buget – 13.000 lei
Realizat – 100%

2015

Buget an – 5.234 mii lei
Finanțare primită – 5.144 mii lei
Cazuri noi – 6
Decese – 5
Teste rapide – 1.889
Teste Elisa – 2.486

I.4. Programul Național de Prevenire, Supraveghere și Control al Tuberculozei

2016

-numărul persoanelor examinate pentru depistarea cazurilor de infecție/îmbolnăvire de tuberculoză (suspecți, simptomatici, contacți, grupuri cu risc crescut) – 5.524
-număr bolnavi TB tratați – 626
-Buget – 471,00 mii lei
-Realizat –100%

2015

-Buget an – 343,00 mii lei
-Finanțare primită – 295,00 mii lei
-Cazuri noi - 257

I.5. Programul Național de Supraveghere și Control al Infecțiilor Nosocomiale

2016

-Număr persoane participante la cursuri de formare profesională – 2
-Număr controale de calitate – 0
-Număr beneficiari screening activ – 79
-Rată incidență infecții - 0, 65%

*Ultimul trimestru implementare program

Buget – 59,00 mii lei din care 45,00 mii lei disponibilizat

PN II

2016

II. Programul Național de Monitorizare a Factorilor Determinanți din Mediul de Viață și Muncă

Buget – 11.000 lei

Realizat – 100%

-număr de intervenții - 17

-număr rapoarte specifice – 13

II.1. Protejarea sănătății și prevenirea îmbolnăvirilor asociate factorilor de risc din mediul de viață

II.2. Protejarea sănătății și prevenirea îmbolnăvirilor asociate radiațiilor ionizante

-număr intervenții - 0

-număr rapoarte specifice – 0

II.3. Protejarea sănătății și prevenirea îmbolnăvirilor asociate factorilor de risc din mediul de muncă; determinări noxe fizice și chimice:

-119 determinări de zgomot (din care 32 depășesc limita maximă admisă), în 47 secții, la un număr de 23 unități industriale din județul Botoșani;

- 60 determinări microclimat (din care 19 nu se încadrează în limita de confort termic) în 39 secții, la un număr de 20 unități industriale;

- 17 determinări de zgomot la limita de proprietate (din care 3 depășesc limita maximă admisă) la 9 unități industriale;

- expertizarea locurilor de muncă, ca urmare a solicitărilor primite de la 31 unități și pentru care s-au eliberat 69 buletine de determinare prin expertizare;
- împreună cu inspecția sanitară s-au efectuat 9 determinări de zgomot (din care 3 depășesc limita maximă admisă), în locuințele a 9 familii, ca urmare a sesizărilor înregistrate la DSP;
- s-au efectuat 76 determinări toxicologice de către laboratorul de toxicologie în 30 unități industriale;
- s-au cercetat și declarat 2 cazuri de boli profesionale, pentru care s-au completat 2 fișe BP2.

2015

I.1. Nr. probe recoltate ZAP-mari=882

I. 2. Nr. probe recoltate ZAP-mici=84

-Probe apă recoltate din 3 instalații proprii care furnizează apă industriei alimentare/județ (10-1.000 m³/zi)=18

I.3. Nr. probe recoltate terți (școli, cabinete, etc)=236

I.4. Nr. probe recoltate fântâni = 255

I.5 S-au înregistrat 3 cazuri de intoxicații cu nitriți; 1 deces;

Realizarea expertizei apei consumate de copilul îmbolnăvit s-a efectuat din 6 fântâni.

Nr. probe recoltate =6

II.1. Program implementat de INSP și DSP Botoșani. Acțiuni realizate -100%

II.2. Program implementat de INSP și DSP Botoșani. Acțiuni realizate -100%

III. Program implementat de INSP și DSP Botoșani. Acțiuni realizate -100%

IV.1 Program implementat de DSP Botoșani

Acțiuni realizate -100%

-Centralizare date privind evidența gestiunii deșeurilor rezultate din activitatea medicală raportate de 13 unități sanitare cu paturi (4 spitale, 1 unitate dializă, 1 sanatoriu și 7 unități de asistență medico-sociale)

IV.2 50 chestionare privind impactul poluanților cu efecte alergizante asupra sănătății;

Una (1) fișă de raportare privind morbiditatea prin boli alergice/județ pentru anii 2013 și 2014.

Alte activități:

1. Întocmirea a 2 rapoarte privind monitorizarea calității potabile

(raport județean trianual 2011-2012-2013 și raport anual).

2. Încheiere contract prestări servicii monitorizare audit calitate apă potabilă=6

3. Recoltare probe apă uzată pentru analiza circulației de enterovirusuri din județul Botoșani;

nr. probe =10 (lunile aprilie , mai iunie, iulie, august), 1 probă/lună din municipiul Botoșani și 4 probe/lună din 4 localități din județul Botoșani începând cu luna septembrie până în luna decembrie, anul 2015;

II. 4. Protejarea sănătății publice prin prevenirea îmbolnăvirilor asociate factorilor de risc alimentari și de nutriție;

-număr intervenții - 23

-număr rapoarte specifice – 11

PN IV

IV. Programele Naționale de Boli Netransmisibile

2016

IV.1. Programul Național de depistare precoce activă a cancerului de col uterin.

-Testarea femeilor în regim de screening - constă în testarea prin metoda Babeș – Papanicolaou a populației feminine cu vârsta între 25-64 ani, indiferent de calitatea de asigurat a acestora.

-Cumulat de la începutul anului - 914 femei testate în cadrul programului de screening

-Buget 2016 – 227.000 lei

-Finanțare 2016 – 67.000 lei

-Realizat – cca 30% din cauza slabei adresabilități a femeilor

2015

Nr. Testări - 1.342 femei.

Buget aprobat pe 2015 – 240.000 lei

Sumă cheltuită în 2015 – 116.000 lei

Realizat în proporție de 48% din cauza scăderii adresabilității, cu toate că au fost realizate mai multe campanii de informare în mass media locală și națională.

PN V

V. Programul Național de Evaluare și Promovare a Sănătății și Educație pentru Sănătate

S-au desfășurat următoarele campanii de informare, educare și comunicare:

1. Luna Națională de Prevenire a Cancerului – 28 activități / 30 activități desfășurate în anul 2015;
2. Ziua Mondială a Sănătății Orale – 8 activități / 10 activități desfășurate în anul 2015;
3. Ziua Mondială a Apei - 1 activitate și 1 conferință de presă / 1 activitate și 1 conferință de presă desfășurate în anul 2015;
4. Ziua Mondială de Luptă Împotriva Tuberculozei – 28 activități / 30 activități desfășurate în anul 2015;
5. Prevenirea Hepatitei tip A în focarul de hepatită din municipiul Botoșani – 60 activități;
6. Ziua Mondială a Sănătății – 18 activități / 13 activități desfășurate în anul 2015;
7. Săptămâna Europeană a Vaccinării - 4 activități / 5 activități desfășurate în anul 2015;
8. Ziua Națională a Inimii, Ziua Mondială de Luptă Împotriva HTA, Ziua Europeană Împotriva Obezității – 27 activități / 50 activități desfășurate în anul 2015;
9. Ziua Clean Your Hands -2 activități / 5 activități desfășurate în anul 2015;
10. Ziua Internațională de Luptă împotriva Abuzului și Traficului Ilicit de Droguri – 10 activități / 50 activități desfășurate în anul 2015;
11. Proiectul RO19.04: Prezentarea și distribuirea Ghidului de intervenție pentru alimentație sănătoasă și activitate fizică în grădinițe și școli, cadrelor didactice, asistenților medicali școlari, asistenților medicali comunitari și mediatorilor sanitari – 310 buc. Ghiduri în 114 școli;
12. Luna Națională a informării despre efectele consumului de Alcool - 20 activități / 3 activități desfășurate în anul 2015;
13. Ziua Mondială de Luptă împotriva Hepatitei - 12 activități / 5 activități desfășurate în anul 2015;
14. Săptămâna Europeană a Mobilității – 5 activități / 25 activități desfășurate în anul 2015;
15. Ziua Mondială a Contracepției – 15 activități / 18 activități desfășurate în anul 2015;
16. Informarea comunităților române privind riscul fumatului și tuberculozei – 2 activități / 2 activități în anul 2015;
17. Luna Națională a informării despre aliment, nutriție, diabet - 15 activități / 15 activități desfășurate în anul 2015;
18. Ziua Europeană a Informării despre Antibiotice – 6 activități;
19. Luna Națională de Prevenire a Violentei (include promovarea Zilei Internaționale pentru Eliminarea Violentei Împotriva Femeilor) – 8 activități;
20. Ziua Mondială de Luptă împotriva HIV/SIDA – 18 activități / 15 activități desfășurate în anul 2015;

V.2. Evaluarea stării de sănătate a copiilor și tinerilor

Anul 2016

1. Triaaj epidemiologic - total an

- După vacanța de vară-1. Au fost înscriși 36.447 elevi, au fost triați 35.616 elevi.
- După vacanța de iarnă-1. Au fost înscriși 39.234 elevi, au fost triați 38.527 elevi.
- După vacanța intersemestrială-1. Au fost înscriși 39.251 elevi, au fost triați 38.759 elevi.
- După vacanța de primăvară-1. Au fost înscriși 39.248 elevi, au fost triați 38.655 elevi.

2. Examenle medicale de bilanț a stării de sănătate, dezvoltare fizică și dispensarizare

-Aprecierea stării de sănătate

-nr. total subiecți examinați -18.378

-nr. total subiecți bolnavi- 3.586

-Aprecierea nivelului de dezvoltare fizică

-nr. total subiecți examinați -18.378

-nr. total subiecți cu dezvoltare fizică armonică -2.426

-nr. total subiecți cu dezvoltare fizică dizarmonică -1.432

-Dispensarizarea afecțiunilor cronice derulate pe un nr. de 40.721 copii și elevi.

Anul 2015

Triajul epidemiologic al colectivităților de copii și tineri efectuat după fiecare vacanță școlară:
ianuarie 2015

- total copii înscriși -40.721
- total copii examinați -39.341
- nr. cazuri depistate -353
- aprilie 2015 - total copii înscriși -38.033
- total copii examinați -36.530
- nr. cazuri depistate -726
- septembrie 2015 - total copii înscriși – 39.254
- total copii examinați -38.265
- nr. cazuri depistate -570

PN VI

VI. Programul Național de sănătate a Femeii și Copilului

VI.1. Profilaxia distrofiei la copiii cu vârstă 0-12 luni, care nu beneficiază de lapte matern prin administrarea de lapte praf.

Anul 2016

- achiziția de lapte praf și distribuirea către primăriile din județ pe baza solicitărilor medicilor de familie care vor prescrie rețete copiilor eligibili conform criteriilor legale.
- beneficiari CNP unic /an 2016– 305 copii
- consum lapte praf /an 2016– 1.961,2 kg
- distribuit primăriilor din județ, cantitatea de 1.720 kg lapte praf
- s-a achiziționat cantitatea de 1.959 kg lapte praf
- Buget – 66.000 lei
- Finanțat – 66.000 lei
- Realizat – 100%

Anul 2015

Buget aprobat în 2015 – 83.000 lei
Sumă cheltuită în 2015 – 83.000 lei
Lapte praf achiziționat în 2015-2.282 kg
Beneficiari – 772 rețete prescrise
Consum lapte praf în 2015 – 1.923,2 kg

VI. 2. Profilaxia malnutriției la copiii cu greutate mică

Anul 2016

- îngrijirea nou născuților cu greutate mică la naștere în secțiile de terapie intensivă la naștere
- beneficiari CNP unic/2016 - 279 nou născuți cu greutate mică la naștere
- Buget – 20.000 lei alocați în sem al II-lea
- Finanțat – 9.879 lei în decembrie 2016
- Angajamente - 10.075 lei
- Realizat – 100%

Anul 2015

Buget aprobat în 2015 – 39.000 lei
Sumă cheltuită în 2015 – 39.000 lei
Beneficiari – 298 nou născuți prematuri au fost îngrijiți în secția de terapie intensivă.

VI. 3. Prevenirea sarcinilor nedorite prin creșterea accesului la servicii moderne de planificare familială

Anul 2016

- distribuirea contraceptivelor către medicii de familie și cabinete de planning familial
- număr utilizatori – 0
- număr contraceptive distribuite –0

- Buget 2016 – fără finanțare
- nerealizat din lipsă produse contraceptive în stoc și lipsă finanțare

Anul 2015

Programul nu a fost finanțat în 2015, dar au fost distribuite produse contraceptive din stocul existent până la epuizare.

Prin intermediul medicilor de familie și a cabinetului de planning familial au fost distribuite următoarele produse contraceptive:

COC (contraceptive orale combinate) – 11.808 folii

Prezervative – 9.837 buc.

Total utilizatori activi – 989

Realizat 89%

VI. 4. Profilaxia sindromului de izoimunizare Rh

Anul 2016

-achiziția de imunoglobulină antiD pentru vaccinarea femeilor cu Rh negativ

-nr. beneficiare / 2016 - 79 femei vaccinate cu imunoglobulină antiD

-Buget în 2016 – 45.000 lei

-Finanțat în 2016 – 44.576 lei

-Realizat – 100%

Anul 2015

Buget aprobat în 2015 – 28.000 lei

Sumă cheltuită în 2015 – 28.000 lei

Beneficiari – 90 femei vaccinate cu imunoglobulină antiD

Realizat 100%

Protejarea sănătății publice prin activitatea de inspecție a factorilor de risc din mediul de viață, muncă și creșterea calității serviciilor medicale de către Serviciul Control în Sănătate Publică

Desfășurarea de acțiuni tematice cuprinse în Planul național de control pe următoarele domenii:

Anul 2016

- alimente - 669 controale
- apă - 83 controale
- turism - 34 controale
- mediul de viață al populației - 158 controale
- produse cosmetice - 35 controale
- produse biocide - 820 controale
- unități de învățământ - 608 controale

În anul 2016, s-au aplicat 6 amenzi contravenționale în valoare de 20.800 lei și 15 avertismente.

Anul 2015

- alimente - 511 controale
- apă - 186 controale
- mediul de viață al populației - 167 controale
- produse cosmetice - 74 controale
- produse biocide – 1.118 controale
- unități de învățământ - 227 controale
- unități de turism – 139 controale
- tutun – 985 controale
- Sanțiuni aplicate: 45 avertismente , 1 amendă

Desfășurarea de acțiuni tematice cuprinse în Planul național de control în următoarele domenii:

- unități primiri urgențe, serviciul de ambulanță-unități sanitare cu paturi-36 controale
- cabinete medicale-82 controale
- laboratoare de analize medicale-3 controale
- unități transfuzii-6 controale
- deșeuri cu potențial contaminant-162 controale
- unități primiri urgențe, serviciul de ambulanță- 6 controale

În anul 2016 s-au aplicat 67 amenzi contravenționale în valoare de 108020 lei și 44 avertismente.

Anul 2015

- unități sanitare cu paturi - 37 controale
 - cabinete medicale individuale - 131 controale
 - laboratoare analize medicale - 28 controale
 - unități transfuzii - 3 controale
 - deșeuri cu potențial contaminant - 280 controale
 - unități primiri urgențe – 9 controale
 - serviciul de ambulanță - 4 controale
- Sanctiuni aplicate: 19 avertismente și 11 amenzi

3. Creșterea accesului populației din comunitățile de risc la serviciile de asistență medicală primară
Monitorizarea activității rețelei de asistență medicală comunitară:

- număr asistenți medicali comunitari – 97
- mediatori sanitari - 18
- număr acțiuni – 388
- număr instruirii periodice –12
- Buget – 248.3000
- Realizat – 100%

Anul 2015

- rețeaua de asistență medicală comunitară cuprindea 76 de asistenți medicali comunitari și 10 mediatori sanitari distribuiți atât în localități rurale cât și urbane;
- populația la care se adresa rețeaua de asistență comunitară cuprindea 97.877 persoane; în anul 2015 au fost asistați 12.287 beneficiari cazuri noi; 1.974 cazuri - rezolvate în echipa mixtă cu asistentul/referentul social; 24.926 beneficiari - cazuri noi.
- mediatorii sanitari au avut 5.232 beneficiari din care 2.821 copii și 2.361 adulți;
- acțiuni de sănătate publică: 676 acțiuni, 12 356 beneficiari.
- instruirii periodice: 12 instruirii pe teme specifice activității desfășurate(medico-sociale).
- 12 întâlniri lunare cu asistenții medicali comunitari și mediatorii sanitari din județul Botoșani
- acțiuni specifice derulate în cadrul Proiectului Unicef - Prima prioritate: nici un copil invizibil, 32 acțiuni comune cu DGASPC Botoșani, CPECA Botoșani, CPSS, PSI București; proiect finalizat în septembrie 2015.
- acțiuni specifice în cadrul Proiectul Norvegian Ro. 19.o3 - prin dezvoltarea a 8 echipe comunitare formate din 8 asistenți comunitari și 8 mediatori sanitari și constituirea a 8 centre comunitare în localitățile beneficiare: mun. Botoșani, mun. Dorohoi, comunele Albești, Corni, Coșula, Cristinești, Frumușica și Hilișeu Horia.

Consilierea pacienților în vederea accesului la tratament în străinătate

- întocmire / înregistrare dosare
- corespondență clinici

Nu au fost înregistrate dosare noi în 2016

În anul 2015 a existat un dosar de finanțare pentru control și monitorizare în valoare de 15.500 EURO.

Creșterea accesului populației la servicii de sănătate de bază prin consolidarea asistenței medicale de urgență

Monitorizarea activității centrelor de permanență din județ:

- centralizarea indicatorilor
- întocmire documentație
- număr centre – 13
- beneficiari – 25.380
- număr consultații la centru – 31.060
- număr consultații la domiciliu - 320

Anul 2015

- unități sanitare cu paturi - 37 controale
- cabinete medicale individuale - 131 controale
- laboratoare analize medicale - 28 controale
- unități transfuzii - 3 controale
- deșeuri cu potențial contaminant - 280 controale
- unități primiri urgențe – 9 controale
- serviciul de ambulanță - 4 controale

Sancțiuni aplicate: 19 avertismente și 11 amenzi

6. Evaluarea conformării la normele de igienă și sănătate publică a proiectelor și elaborarea de referate de evaluare în vederea avizării/ autorizării sanitare

- Emiterea de Notificări de Asistență de Specialitate,
- Emiterea de Notificări de Certificarea Conformității
- Emiterea de Autorizații Sanitare de Funcționare
- Elaborare referate de evaluare
- Emiterea de Autorizații de liberă practică
- Notificări – 160
- Avize/autorizații – 137
- Referate evaluare – 95
- Declarații pe proprie răspundere – 56
- Cabinete medicale înregistrate – 56
- Autorizații de liberă practică - 18

Anul 2015

- Notificări – 222
- Avize/autorizații - 140
- Referate evaluare – 83
- Declarații pe proprie răspundere – 57
- Cabinete medicale înregistrate – 36
- Autorizații de liberă practică - 30

Obiectivele generale ale Casei de Asigurări de Sănătate Botoșani

- asigurarea funcționării sistemului de asigurări sociale de sănătate la nivelul județului Botoșani;
- consolidarea, eficientizarea și dezvoltarea sistemului de asigurări sociale de sănătate la nivelul județului Botoșani.

Activitatea de încheiere contracte/acte adiționale pentru furnizarea de servicii medicale, medicamente și dispozitive

Pentru asigurarea accesului populației județului Botoșani la servicii medicale, medicamente compensate și gratuite și dispozitive medicale, C.A.S Botoșani a derulat un număr de 529 contracte în anul 2016, față de 557 de contracte de servicii medicale, medicamente și dispozitive medicale derulate în anul 2015 .

Bugetul aprobat pentru furnizarea de servicii medicale, medicamente și dispozitive medicale a fost de 320.853.020 lei în anul 2016 față de 289.207.590 lei în anul 2015, înregistrându-se o creștere de 10,94 %.

La încheierea contractelor, părțile au avut în vedere interesul asiguraților și au ținut seama de economicitatea, eficiența și calitatea serviciilor medicale oferite, respectiv:

Asistența medicală primară

În vederea asigurării furnizării de servicii medicale în asistența medicală primară în anul 2015, C.A.S Botoșani a derulat 165 de contracte, iar în anul 2016 a derulat 161 de contracte încheiate cu medicii de familie din județul Botoșani.

Pentru creșterea accesului la serviciile medicale se acordă sporuri în raport cu condițiile în care se desfășoară activitatea și în raport cu gradul profesional al medicului.

Casele de asigurări de sănătate decontează furnizorilor de servicii medicale din asistența medicală primară, care au competența și dotarea necesară, ecografii generale (abdomen și pelvis) și EKG la tarifele și în condițiile asistenței medicale ambulatorii de specialitate pentru specialitățile paraclinice.

Bugetul aprobat pentru furnizarea de servicii medicale în asistența medicală primară a fost de 28.605.590 lei în anul 2016, față de 27.320.640 lei în anul 2015, înregistrându-se o creștere de 4,7%.

Asistența medicală de specialitate din ambulatoriu pentru specialități clinice

Contractarea serviciilor medicale de specialitate din ambulatoriul de specialitate pentru specialități clinice a avut în vedere optimizarea repartiției teritoriale, astfel încât toți asigurații județului să aibă acces la toate serviciile medicale pentru toate specialitățile clinice prevăzute în pachetele de servicii medicale.

În anii 2015-2016, furnizarea serviciilor medicale de specialități clinice a fost asigurată în baza a 11 contracte încheiate, din care:

- 4 furnizori din sistem public, unități sanitare spitalicești care au în structură ambulatorii integrate;
- 7 furnizori din sistem privat organizați conform OUG 124/1998 sau a Legii nr. 31/1990 având cabinete medicale cu următoarele specialități:

Cardiologie

Diabet

Neurologie

Reumatologie

Obstetrică - Ginecologie

Bugetul aprobat pentru furnizarea de servicii medicale clinice a fost de 6.280.130 lei în anul 2016 față de 5.844.000 lei în anul 2015, înregistrându-se o creștere de 7,46 %.

Asistența medicală de specialitate din ambulatoriu pentru specialități paraclinice

În anul 2015, furnizarea serviciilor medicale paraclinice analize medicale de laborator, de radiologie, imagistică medicală, și ecografii a fost asigurată de furnizorii aflați în relație contractuală cu C.A.S. Botosani, astfel:

- 11 furnizori de servicii medicale paraclinice analize de laborator;
- 4 furnizori de servicii medicale paraclinice de radiologie;
- 5 furnizori de servicii medicale paraclinice de înaltă performanță (CT și RMN);
- 11 furnizori de servicii medicale paraclinice – ecografii.

În anul 2016, furnizarea serviciilor medicale paraclinice analize medicale de laborator, de radiologie, imagistică medicală, și ecografii a fost asigurată de furnizorii aflați în relație contractuală cu C.A.S. Botosani, astfel:

- 10 furnizori de servicii medicale paraclinice analize de laborator;
- 4 furnizori de servicii medicale paraclinice de radiologie;
- 3 furnizori de servicii medicale paraclinice de înaltă performanță (CT și RMN);
- 10 furnizori de servicii medicale paraclinice – ecografii.

Bugetul aprobat pentru furnizarea de servicii medicale paraclinice a fost de 6.353.000 lei în anul 2016 față de 5.948.000 lei în anul 2015, înregistrându-se o creștere de 6,81 %.

Asistență medicală de reabilitare medicală în ambulatoriu

Furnizarea serviciilor medicale de reabilitare medicală în anii 2015 și 2016 a fost asigurată de 4 furnizori aflați în relație contractuală cu C.A.S. Botosani.

Bugetul aprobat pentru furnizarea de servicii medicale de reabilitare medicală a fost de 831.000 lei în anul 2016, față de 768.000 lei în anul 2015, înregistrându-se o creștere de 8,2 %.

Asistența medicală de specialitate medicină dentară

Furnizarea serviciilor medicale în asistența medicală de specialitate din ambulatoriu pentru specialitatea medicină dentară a fost asigurată în anii 2015-2016 în baza contractelor încheiate cu 45 de furnizori de servicii de medicină dentară.

Pachetul de bază de servicii de medicină dentară asigură servicii pentru toate categoriile de asigurați gratuit și compensat.

Bugetul aprobat pentru furnizarea de servicii medicale de medicină dentară a fost de 834.000 lei în anul 2016, față de 767.000 lei în anul 2015, înregistrându-se o creștere de 8,74 %.

Îngrijiri medicale la domiciliu

În ceea ce privește acordarea de servicii de îngrijiri medicale la domiciliu, C.A.S. Botosani a încheiat contracte cu 2 furnizori prin ale căror servicii, asigurații beneficiază de accesul la acest tip de servicii.

Bugetul aprobat pentru furnizarea de servicii de îngrijiri medicale la domiciliu a fost de 50.000 lei în anul 2016, față de 49.000 lei în anul 2015, înregistrându-se o creștere de 2,04 %.

Asistența medicală spitalicească

În activitatea de monitorizare a contractelor încheiate cu unitățile sanitare cu paturi se urmărește și reducerea numărului de internări, prin verificarea activității acestora:

- respectarea criteriilor de internare conform Contractului-cadru, pentru reducerea internărilor nejustificate;
- rezolvarea acestor cazuri în regim de ambulatoriu;
- reducerea numărului de servicii spitalicești acordate în regim de spitalizare continuă prin organizarea spitalizării de zi pentru pacienții care nu necesită supraveghere pe o durată mai mare de 12 ore, în vederea reducerii costurilor de spitalizare;
- transferarea din unitățile spitalicești a cazurilor sociale în unitățile de îngrijiri medicosociale, unde asistența se realizează cu costuri mai reduse;
- respectarea și realizarea indicatorilor cantitativi potrivit structurii aprobate și a normelor specifice;
- realizarea și îmbunătățirea indicatorilor calitativi.

Cele 4 spitale aflate în relație contractuală cu C.A.S. Botoșani care asigură furnizarea serviciilor medicale spitalicești pentru asigurații din toate zonele județului Botoșani sunt:

- 1.Spitalul Județean de Urgență "Mavromati " Botoșani
- 2.Spitalul de Pneumoftiziologie Botoșani
- 3.Spitalul Municipal Dorohoi
- 4.Spitalul de Recuperare " Sf.Gheorghe" Botoșani

Nr. crt.	Denumire unitate sanitară	Nr.paturi aprobate în structură	Număr paturi în contract cu CAS Botoșani 2015	Număr paturi în contract cu CAS Botoșani 2016
1.	Spitalul Județean "Mavromati " Botoșani	1.538	1.408	1.397
2.	Spitalul Municipal Dorohoi	338	310	307
3.	Spitalul de Recuperare "Sf.Gheorghe"	195	178	177
4.	Spitalul de Pneumoftiziologie	120	110	109
5.	Sanatoriul Podriga	80	73	72
	Total nr. paturi jud. Botoșani	2.271	2.079	2.062

Bugetul aprobat pentru unitățile sanitare cu paturi-spitale generale a fost de 141.698.000 lei în anul 2016 față de 121.786.550 lei în anul 2015, înregistrându-se o creștere de 16,35 %.

Un element de noutate în finanțarea unităților spitalicești în anul 2016 este acordarea sumei de 4.842.690 lei, pentru punerea în aplicare a unor prevederi ale Ordonanței de Urgență a Guvernului nr. 20/2016 pentru modificarea și completarea Ordonanței de Urgență a Guvernului nr. 57/2015 privind salarizarea personalului plătit din fonduri publice în anul 2016, prorogarea unor termene, precum și unele măsuri fiscal-bugetare și pentru modificarea și completarea unor acte normative aprobată cu modificări și completări prin Legea nr. 250/2016 și ale Ordonanței de Urgență a Guvernului nr. 43/2016 pentru modificarea și completarea Ordonanței de Urgență a Guvernului nr. 57/2015 privind salarizarea personalului plătit din fonduri publice în anul 2016, prorogarea unor termene, precum și unele măsuri fiscal-bugetare, pentru modificarea și completarea unor acte normative și pentru aplicarea unitară a dispozițiilor legale, sumă ce a fost alocată în plus față de bugetul menționat mai sus.

Casa de Asigurări de Sănătate Botoșani dorește în continuare să asigure tuturor pacienților servicii medicale de calitate, accesibile și sigure. Faptul că, au fost alocați mai mulți bani pentru spitalele din județ va ajuta să avem condiții de tratament din ce în ce mai bune, pentru ca fiecare botoșănean să se simtă respectat în oricare dintre spitalele de pe plan local la care apelează atunci când are nevoie.

Unități de recuperare –reabilitare a sănătății

În perioada 2015-2016, Casa de Asigurări de Sănătate Botoșani a încheiat contract cu singura unitate de profil din județul Botoșani și anume Sanatoriul de Neuropsihiatrie Podriga.

Bugetul aprobat pentru furnizarea de servicii recuperare-reabilitare a sănătății a fost de 2.769.000 lei în anul 2016, față de 2.699.450 lei în anul 2015, înregistrându-se o creștere de 2,58 %.

Medicamente cu și fără contribuție personală

În anul 2015, medicamentele cu și fără contribuție personală au fost furnizate în baza contractelor încheiate cu 79 furnizori care își desfășoară activitatea prin 98 farmacii și 23 oficine locale de distribuție.

În anul 2016, medicamentele cu și fără contribuție personală au fost furnizate în baza contractelor încheiate cu 65 furnizori care își desfășoară activitatea prin 102 farmacii și 23 oficine locale de distribuție.

Pentru asigurarea tratamentului bolnavilor incluși în programele naționale de sănătate, C.A.S. Botosani a încheiat 65 contracte cu farmaciile cu circuit deschis, 2 contracte cu unități spitalicești: Spitalul Județean de Urgență Botoșani și Spitalul Municipal Dorohoi și un contract cu S.C AVITUM S.R.L pentru furnizarea de servicii de dializă în regim ambulatoriu pentru bolnavii incluși în programul național de suplere a funcției renale la bolnavii cu insuficiență renală cronică.

Programele naționale care s-au derulat în baza contractelor încheiate cu cele două spitale pentru anul 2015/2016 și cu S.C AVITUM S.R.L sunt următoarele:

Program de sănătate	Nr. bolnavi în tratament 2015	Nr. bolnavi în tratament 2016
Programul național de Oncologie	1.528	1.537
Programul național de Diabet zaharat	10.399	10.874
Subprogramul de tratament al bolilor rare		
Hunter	1	0
Scleroza laterală amiotrofică	8	4
Mucoviscidoza	13	14
Programul național de tratament al Hemofiliei	6	10
Programul național de boli Endocrine (OSTEOPOROZA)	142	174
Programul național de Ortopedie	103	139
Programul național de suplere a funcției renale la bolnavi	270	308
Programul de transplant	39	42

Pentru asigurarea accesului la medicamente compensate și gratuite, fără disfuncționalități, C.A.S. Botosani urmărește:

- respectarea de către farmacii a obligațiilor contractuale;
- respectarea de către furnizorii care prescriu medicamente a obligațiilor contractuale;
- monitorizarea atentă a prescrierilor efectuate de medicii aflați în contract cu C.A.S. Botosani;
- modul de prescriere și de eliberare a rețetelor;
- informarea pacienților pe site-ul Casei de Asigurări de Sănătate Botosani privind farmaciile care eliberează medicamente compensate și gratuite.

Bugetul aprobat pentru medicamente, materiale sanitare și servicii de hemodializă și dializă peritoneală a fost de 119.558.380 lei în anul 2016, față de 117.945.610 lei în anul 2015 .

Dispozitive medicale destinate recuperării deficiențelor organice și fiziologice

Furnizarea dispozitivelor medicale s-a asigurat în anul 2015 prin activitatea desfășurată de 67 furnizori, iar în anul 2016, prin 64 furnizori.

În baza contractelor încheiate se asigură accesul asiguraților la următoarele tipuri de dispozitive medicale:

1. Dispozitive de protezare în domeniul O.R.L.

2. Dispozitive pentru protezare stomii
3. Dispozitive pentru incontinență urinară
4. Proteze pentru membrul inferior
5. Proteze pentru membrul superior
6. Orteze (pentru coloană vertebrală, pentru membrul superior, membrul inferior).
7. Încălțăminte ortopedică.
8. Dispozitive pentru deficiențe vizuale
9. Echipamente pentru oxigenoterapie și ventilație noninvazivă. Aparatele de ventilație noninvazivă pentru următoarele afecțiuni: boală toracică restrictivă, boală neuromusculară, fibroza chistică. Echipamentele pentru oxigenoterapie se recomandă de către medicii pneumologi, interniști, pediatri, cardiologi, oncologi.
10. Dispozitive de mers.

În anul 2015 au fost primite 3.729 cereri pentru acordarea de dispozitive medicale și au fost emise 3.889 decizii (inclusiv pentru cererile din anul 2014 aflate pe lista de așteptare). La data de 31.12.2015 nu mai exista listă de așteptare pentru dispozitive medicale.

În anul 2016 au fost primite 3.943 cereri pentru acordarea de dispozitive medicale și au fost emise 3.877 decizii.

Bugetul aprobat pentru dispozitive și echipamente medicale a fost de 2.701.000 lei în anul 2016, față de 3.000.000 lei în anul 2015. Diminuarea bugetului pentru anul 2016 a fost determinată de faptul că la sfârșitul anului 2015 la nivelul C.A.S Botoșani nu mai exista listă de așteptare pentru acordarea de dispozitive și echipamente medicale fiind onorate toate cererile depuse de asigurați.

Controlul furnizorilor de servicii medicale

În anul 2015 au fost efectuate 73 controale la furnizorii de servicii medicale aflați în relații contractuale cu CAS Botoșani și a fost recuperată suma de 144.661,66 lei.

În anul 2015 au fost efectuate 12 controale la persoanele fizice sau juridice ai căror salariați beneficiază de concediu medical.

În anul 2016 au fost efectuate 69 controale la furnizorii de servicii medicale aflați în relații contractuale cu CAS Botoșani și a fost recuperată suma de 46.169,54 lei.

În anul 2016 au fost efectuate 14 controale la persoanele fizice sau juridice ai căror salariați beneficiază de concediu medical.

Emiterea documentelor specifice

Cardul național de sănătate

Începând cu 1 mai 2015, data implementării cardului național de sănătate, la nivelul Casei de Asigurări de Sănătate Botoșani au fost imputernicite mai multe persoane care să efectueze următoarele activități:

1. eliberarea adeverințelor de înlocuire a cardului național pentru persoanele asigurate ca urmare a solicitării acestora, în următoarele cazuri:
 - a) în cazul pierderii, furtului sau deteriorării cardului național emis inițial;
 - b) în cazul modificării datelor personale de identificare ulterior datei de emitere a cardului național emis inițial;
 - c) alte situații justificate;
2. eliberarea adeverințelor de înlocuire a cardului național pentru persoanele asigurate ca urmare a solicitării acestora, în cazul în care cardul național emis inițial prezintă defecțiuni tehnice, erori ale informațiilor înscrise sau care nu poate fi utilizat din motive tehnice de funcționare, confirmate de casa de asigurări de sănătate.
3. eliberarea adeverințelor de asigurat cu o valabilitate de 3 luni pentru persoanele prevăzute la art. 336 alin. (1) din Legea nr. 95/2006, cu modificările și completările ulterioare, care refuză în mod expres, din motive religioase sau de conștiință, primirea cardului național, ca urmare a solicitării acestora.
4. deblocarea cardurilor și resetarea codului PIN.

În anul 2015 au fost predate 259.550 carduri naționale către asigurații din județul Botoșani iar în anul 2016, au fost predate 1.811 carduri naționale.

În anul 2016 au fost eliberate către asigurații din județul Botoșani, 2.672 carduri europene față de 2.287 carduri în anul 2015, înregistrându-se o creștere a numărului de carduri europene eliberate cu 16,8%.

În anul 2015 au fost eliberate asiguraților din județul Botoșani, 152 formulare europene iar în anul 2016 au fost eliberate asiguraților din județul Botoșani, 126 formulare europene.

Stabilirea calității de asigurat, eliberarea de adeverințe/decizii

În anul 2015 au fost eliberate către asigurații din județul Botoșani, 15.226 adeverințe iar în anul 2016 au fost eliberate către asigurați, 5.186 adeverințe.

Scăderea numărului de adeverințe eliberate a fost determinată de utilizarea de către asigurați și de către furnizorii aflați în relație contractuală cu C.A.S Botoșani a aplicației instalată pe site-ul CNAS la adresa <http://www.cnas.ro/page/verificare-asigurat.html>, care permite verificarea electronică a calității de asigurat.

Indemnizațiile de asigurări sociale de sănătate

Casa de Asigurări de Sănătate a decontat în anul 2016, un număr de 3.945 cereri rambursare a indemnizațiilor de asigurări sociale de sănătate, față de 3.200 cereri de rambursare decontate în anul 2015, înregistrându-se o creștere a numărului de cereri decontate cu 23,2%.

Valoarea cererilor de rambursare a indemnizațiilor de asigurări sociale de sănătate decontate de C.A.S Botoșani în anul 2016 a fost de 7.471.443 lei, față de 5.741.044 lei în anul 2015, înregistrându-se o creștere a sumei decontate cu 30,1%.

În vederea asigurării calității serviciilor medicale de care beneficiază asigurații, Casa de Asigurări de Sănătate Botoșani a încheiat contracte de furnizare servicii medicale, medicamente și dispozitive medicale numai cu furnizori autorizați și evaluați conform prevederilor legale și în condițiile respectării de către furnizori a criteriilor de calitate a asistenței medicale pe toate tipurile de asistență medicală.

Contractarea serviciilor medicale de către Casa de Asigurări de Sănătate Botoșani a avut în vedere asigurarea serviciilor medicale, medicamentelor și dispozitivelor medicale ale populației de pe întreg teritoriul județului Botoșani.

Pentru accesul asiguraților la servicii medicale din toate tipurile de asistență medicală, medicamente și dispozitive medicale oferite de sistemul de asigurări sociale de sănătate, Casa de Asigurări de Sănătate Botoșani a urmărit și urmărește îmbunătățirea accesului la serviciile sociale de sănătate printr-o mai bună acoperire teritorială și în timp a serviciilor contractate cu furnizorii.

b) Educație

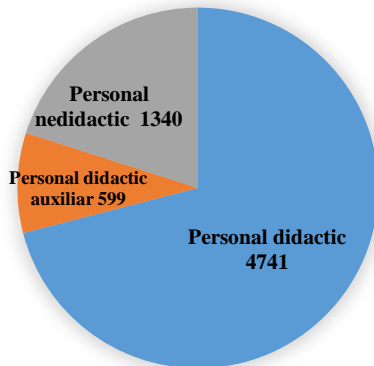
Activitatea Inspectoratului Școlar Județean Botoșani s-a desfășurat în anii școlari 2014-2015, 2015-2016, având drept coordonate majore principalele obiective desprinse din strategia Ministerului Educației și Cercetării Științifice și din programele de dezvoltare în plan teritorial.

Inspectoratul Școlar Județean Botoșani a avut misiunea de a asigura un învățământ performant și eficient atât prin activități de monitorizare, îndrumare și control, cât și prin responsabilizarea permanentă a tuturor factorilor implicați în educația botoșăneană. Inspectoratul Școlar Județean Botoșani a încurajat integrarea socio-profesională a beneficiarilor direcți ai procesului de învățământ și a susținut, prin acțiunile sale, un climat educațional de calitate, caracterizat prin egalitate de șanse, obiectivitate și competitivitate.

Obiectivele stabilite de Inspectoratul Școlar Județean Botoșani sunt corelate în mod direct cu politicile naționale în domeniul educației și formării profesionale: asigurarea calității educației și compatibilizarea sistemului național de învățământ cu sistemul european de educație și formare profesională, asigurarea egalității de șanse și sporirea accesului la educație, accesarea fondurilor europene, pregătirea și pilotarea intervențiilor în domeniul dezvoltării resurselor umane pentru creșterea capacității de absorbție a fondurilor comunitare.

În domeniul învățământului preuniversitar, la nivel județean, activitatea desfășurată în anul 2016, în conformitate cu obiectivele stabilite, comparativ cu 2015, poate fi reflectată succint prin următoarele aspecte:

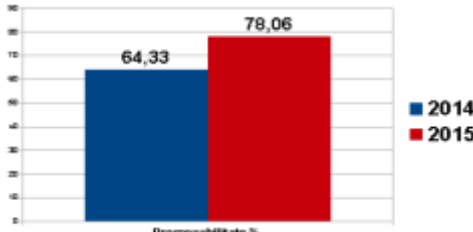
Aspect	2015	2016	Observații
1. ASPECTE PRIVIND STAREA ÎNVĂȚĂMÂNTULUI DIN JUDEȚUL BOTOȘANI			
Rețeaua școlară	Rețeaua școlară, în județul Botoșani, an școlar 2014 – 2015, a cuprins: - 120 unități cu personalitate juridică învățământ de masă - 2 PJ învățământ special - 7 unități de învățământ particular - 5 PJ alte tipuri de unități. Total unități cu personalitate juridică – 135 – 63 urban, 72 rural. Total structuri: 408 – 196 grădinițe, 135 școli	Rețeaua școlară, în județul Botoșani, an școlar 2015 – 2016, a cuprins: - 120 unități cu personalitate juridică învățământ de masă - 2 PJ învățământ special - 8 PJ unități de învățământ particular; - 5 unități/instituții conexe. Structuri – total 402, din care – 190 grădinițe, 136 școli primare, 76 școli gimnaziale.	Rețeaua unităților de învățământ preuniversitar din județul Botoșani în anul școlar 2016 – 2017 cuprinde: Total unități de învățământ cu personalitate juridică (inclusiv CCD Botoșani și învățământ particular): 135, din care 63 urban și 72 rural. Total structuri școlare arondate: 376 (173 grădinițe, 129 școli primare, 74 școli gimnaziale). Numărul structurilor școlare s-a modificat ca urmare a reorganizării rețelei școlare, conform prevederilor legale în

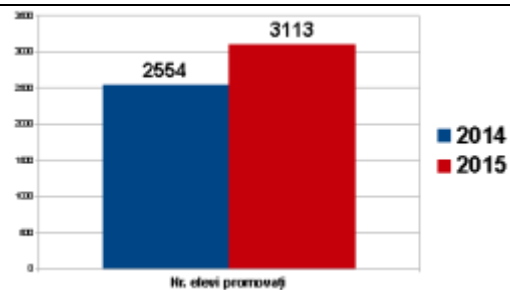
		primare, 77 școli gimnaziale.		vigoare.							
Resursa umană	Elevi	<u>Total învățământ de masă:</u> Clase - 3435 Elevi - 72907 <u>Învățământ special:</u> Clase - 49 Elevi - 494	<u>Total învățământ de masă:</u> Clase - 3199 Elevi - 68397. <u>Învățământ special:</u> Clase - 48 Elevi - 492	Efectivele de elevi sunt în scădere ca urmare a modificării indicilor demografici.							
	Personal angajat	Resursa umană 2014-2015 Numărul total de cadre didactice: 5104, din care: - titulari: 4153 - suplinitori calificați: 743 - personal didactic asociat: 57 - pensionari: 83 - suplinitori fără studii corespunzătoare postului: 68 - cu studii superioare în alt domeniu- 45 - studenți în curs de calificare- 8 - cu studii medii- 15. După forma de încadrare, în anul școlar 2014-2015 s-au distins următoarele categorii de personal didactic de predare: 4008,35 norme titulari, 937,5 norme suplinitori calificați, 65,42 norme suplinitori necalificați, 62,15 norme pensionari, 42,58 norme asociați. După tipul contractului de muncă s-a constatat creșterea ponderii personalului didactic angajat pe perioadă nedeterminată, în procent de 77,8% în 2015, față de 76,83% în 2013-2014 și 22,2% personal didactic angajat pe perioadă determinată în 2014-2015, personal calificat.	Resursa umană 2015-2016 Numărul total de cadre didactice: 4741, din care: - titulari: 3532 - suplinitori calificați: 901 - personal didactic asociat: 87 - pensionari: 137 - suplinitori fără studii corespunzătoare postului: 84.  <table><caption>Distribuția personalului didactic 2015-2016</caption><thead><tr><th>Categorie</th><th>Număr</th></tr></thead><tbody><tr><td>Personal didactic</td><td>4741</td></tr><tr><td>Personal nedidactic</td><td>1340</td></tr><tr><td>Personal didactic auxiliar</td><td>599</td></tr></tbody></table>	Categorie	Număr	Personal didactic	4741	Personal nedidactic	1340	Personal didactic auxiliar	599
Categorie	Număr										
Personal didactic	4741										
Personal nedidactic	1340										
Personal didactic auxiliar	599										
Inspecții tematice Inspecții școlare generale		Pe parcursul anului 2015 au fost organizate și desfășurate: 12 inspecții școlare generale, 7 inspecții tematice, 5 inspecții de revenire la inspecțiile școlare generale, 1739 de inspecții despecialitate, inspecții curente și speciale	Pe parcursul anului 2016, la nivel județean au fost efectuate: 3 inspecții școlare generale, 10 inspecții școlare tematice, 5 inspecții școlare de revenire (la 5 unități de învățământ), precum și 1316 inspecții de specialitate , în vederea sprijinirii unităților	Prin inspecțiile tematice desfășurate, cercurile metodice ale directorilor de unități de învățământ preuniversitar din județ, ședințele cu directorii, s-au organizat și desfășurat activități de informare, consiliere, formare în vederea optimizării și eficientizării activității manageriale din școli.							

	<p>pentru obținerea gradelor didactice.</p> <p>De asemenea, s-au desfășurat 7 inspecții tematice:</p> <p>Inspecție tematică privind încheierea situației școlare pentru semestrul I (26 - 30.01.2015) , în care au fost inspectate toate unitățile de învățământ din județ.</p> <p>Inspecție tematică- Evaluarea eficacității managementului unității de învățământ și a responsabililor /coordonatorilor corespunzători diferitelor niveluri din structura de management, în care au fost verificate majoritatea unităților de învățământ cu personalitate juriică, precum și structurile arondate acestora.</p> <p>Inspecție tematică- Monitorizarea simulării examenului de Evaluare națională pentru elevii claselor a VIII-a, în care au fost verificate unitățile de învățământ care au organizat centru de examen.</p> <p>Inspecție tematică- Monitorizarea simulării probelor scrise ale examenului național de bacalaureat pentru elevii claselor a XI-a și a XII-a, fiind verificate în acest sens unitățile de învățământ-centru de examen și de evaluare.</p> <p>Inspecție tematică- „ȘCOALA ALTFEL: SĂ ȘTII MAI MULTE, SĂ FII MAI BUN!” 2015, în care au fost verificate unitățile de învățământ în vederea monitorizării activităților derulate.</p> <p>-Inspecție tematică privind managementul unității de învățământ, modul de încadrare cu personal și modul în care se asigură securitatea elevilor și a cadrelor didactice.</p> <p>Inspecție tematică privind încheierea situației școlare pentru semestrul II al anului școlar anterior (17-19.06.2015), în care au fost verificate toate unitățile de învățământ din județ.</p>	<p>școlare și a personalului didactic în îmbunătățirea activității educaționale, consilierii cadrelor didactice în legătură cu proiectarea și utilizarea unor strategii didactice corespunzătoare învățământului modern bazat pe competențe.</p> <p>La nivel județean au fost efectuate inspecțiile școlare generale, tematice și de specialitate, în vederea sprijinirii unităților școlare și a personalului didactic în îmbunătățirea activității educaționale.</p> <p>- 18-22.01.2016, Inspecții de revenire la inspecțiile școlare generale: 4 unități școlare;</p> <p>- 01.02.-05.02.2016, Inspecție tematică: Verificarea încheierii situației școlare pentru semestrul I, an școlar 2015-2016: toate unitățile de învățământ (structuri și unități cu personalitate juridică);</p> <p>- 22.02 - 26.02.2016, Inspecție tematică: Monitorizarea modului de organizare și desfășurare a simulării examenului de Evaluare națională - clasa a VIII-a: toate unitățile de învățământ gimnazial;</p> <p>- 22.02 - 04.03 2016: Inspecții curente și speciale pentru obținerea definitivării în învățământ și a gradelor didactice;</p> <p>- 07.03 - 11.03. 2016, Inspecție tematică: Monitorizarea simulării probelor scrise ale examenului național de bacalaureat pentru elevii claselor a XI-a și a XII-a: toate unitățile de învățământ liceal;</p> <p>- 14.03 - 18.03 2016, Inspecție școlară generală: 1 unitate de învățământ;</p> <p>- 21.03 - 25.03. 2016, Inspecție tematică: Monitorizarea rezultatelor obținute de elevi la simularea Evaluării naționale și a Bacalaureatului, precum și monitorizarea modului de întocmire și implementare a planurilor de îmbunătățire: toate unitățile de</p>	
--	-------------------------------------------------------------------------------------------------------------------------------------------------------------------------------------------------------------------------------------------------------------------------------------------------------------------------------------------------------------------------------------------------------------------------------------------------------------------------------------------------------------------------------------------------------------------------------------------------------------------------------------------------------------------------------------------------------------------------------------------------------------------------------------------------------------------------------------------------------------------------------------------------------------------------------------------------------------------------------------------------------------------------------------------------------------------------------------------------------------------------------------------------------------------------------------------------------------------------------------------------------------------------------------------------------------------------------------------------------------------------------------------------------------------------------------------------------------------------------------------------------------------------------------------------------------------------------------------------------------------------------------------------------	----------------------------------------------------------------------------------------------------------------------------------------------------------------------------------------------------------------------------------------------------------------------------------------------------------------------------------------------------------------------------------------------------------------------------------------------------------------------------------------------------------------------------------------------------------------------------------------------------------------------------------------------------------------------------------------------------------------------------------------------------------------------------------------------------------------------------------------------------------------------------------------------------------------------------------------------------------------------------------------------------------------------------------------------------------------------------------------------------------------------------------------------------------------------------------------------------------------------------------------------------------------------------------------------------------------------------------------------------------------------------------------------------------------------------------------------------------------------------------------------------------------------------------------------------------------------------------------------------------------------------------------------------------------------------------------------------------------	--

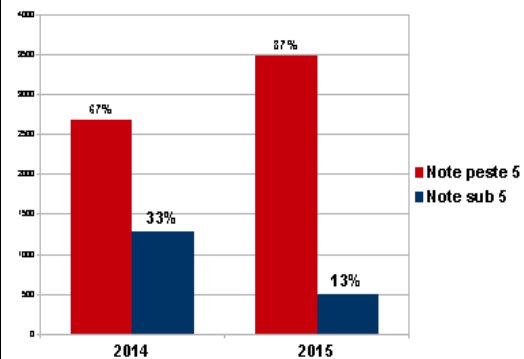
	<p>Inspecții de revenire la inspecțiile școlare generale care au avut drept scop verificarea gradului de îndeplinire a obiectivelor asumate în cadrul Planului de îmbunătățire a activității, elaborat de unitatea de învățământ în urma inspecției școlare generale.</p>	<p>învățământ;</p> <ul style="list-style-type: none"> - 21.03 - 31.03 2016, Inspecții curente și speciale pentru obținerea definitivării în învățământ și a gradelor didactice; - 28.03 - 01.04 2016, Inspecție școlară generală: 1 unitate de învățământ; - 04.04 - 08.04 2016, Inspecție școlară generală: 1 unitate de învățământ; - 11.04 - 15.04 2016, Inspecții curente și speciale pentru obținerea definitivării în învățământ și a gradelor didactice; - 18.04 - 22.04 2016, Inspecție tematică, Respectarea reglementărilor legale privind desfășurarea activităților educative din cadrul programului Școala altfel: să știi mai multe, să fii mai bun!; - 04.05 - 06.05 2016, Inspecții școlare de revenire, Verificarea gradului de îndeplinire a obiectivelor asumate în cadrul planului de îmbunătățire a activității elaborat de unitatea de învățământ în urma inspecției școlare generale; - 10.05 - 13.05 2016, inspecție tematică, Verificarea suspiciunilor de segregare școlară a elevilor aparținând minorității rromilor; - 16.05 - 31.05 2016, Inspecții curente și speciale pentru obținerea definitivării în învățământ și a gradelor didactice; - 23.05 - 30.05 2016, Evaluare națională clasa a II-a, clasa a IV-a, clasa a VI-a, Organizarea și monitorizarea Evaluării naționale; - 30.05 - 30.06 2016, Inspecții speciale, Organizarea și desfășurarea probelor practice/orale și a inspecțiilor speciale la clasă în vederea participării la concursul de ocupare a posturilor didactice/catedrelor declarate vacante/rezervate în învățământul preuniversitar; - 13-16.06.2016: Monitorizarea probelor de competențe la Examenul național de 	
--	---------------------------------------------------------------------------------------------------------------------------------------------------------------------------------------------------------------------------------------------------------------------------	-----------------------------------------------------------------------------------------------------------------------------------------------------------------------------------------------------------------------------------------------------------------------------------------------------------------------------------------------------------------------------------------------------------------------------------------------------------------------------------------------------------------------------------------------------------------------------------------------------------------------------------------------------------------------------------------------------------------------------------------------------------------------------------------------------------------------------------------------------------------------------------------------------------------------------------------------------------------------------------------------------------------------------------------------------------------------------------------------------------------------------------------------------------------------------------------------------------------------------------------------------------------------------------------------------------------------------------------------------------------------------------------------------------------------------------------------------------------------------------------------------------------------------------------------------------------------------------------------------------------------------------------------------------------------------------------------------------------------------------------------------------------------------------------	--

		<p>bacalaureat, 2016;</p> <p>- 22.06 - 01.07.2016, Inspecție tematică, respectarea legislației în vigoare privind încheierea situației școlare la finele anului 2015-2016 și verificarea pregătirii pentru examenele naționale.</p> <p>- Au fost efectuate inspecțiile școlare, conform graficului, în vederea sprijinirii unităților școlare și a personalului didactic în îmbunătățirea activității educaționale.</p> <p>-În perioada 01-22.07.2016, s-a desfășurat inspecția de evaluare a activității manageriale a directorilor/directorilor adjuncți ai unităților de învățământ preuniversitar de stat, pentru anul școlar 2014-2015.</p> <p>-Reprezentanți ai I.Ș.J. Botoșani au făcut parte din Comisia mixtă de control, numită prin decizia prefectului județului Botoșani nr.230/10.08.2016, pentru verificarea stadiului de pregătire al unităților școlare pentru anul școlar 2016-2017.</p> <p>-În perioada 19-30.09.2016, s-a derulat inspecția tematică privind:</p> <ul style="list-style-type: none"> - verificarea managementului unității de învățământ; - verificarea încadrării personalului didactic, didactic auxiliar și nedidactic. - verificarea posturilor declarate vacante; - verificarea orarului școlar; - verificarea modului în care se asigură securitatea elevilor și a cadrelor didactice. <p>- 19-30.09.2016, Inspecție tematică: Verificarea managementului unității de învățământ; Verificarea încadrării personalului didactic, didactic auxiliar și nedidactic; Verificarea posturilor declarate vacante; Verificarea orarului școlar; Verificarea modului în care se asigură securitatea elevilor și a cadrelor didactice.</p>	
--	--	-------------------------------------------------------------------------------------------------------------------------------------------------------------------------------------------------------------------------------------------------------------------------------------------------------------------------------------------------------------------------------------------------------------------------------------------------------------------------------------------------------------------------------------------------------------------------------------------------------------------------------------------------------------------------------------------------------------------------------------------------------------------------------------------------------------------------------------------------------------------------------------------------------------------------------------------------------------------------------------------------------------------------------------------------------------------------------------------------------------------------------------------------------------------------------------------------------------------------------------------------------------------------------------------------------------------------------------------------------------------------------------------------------------------------------------------------------------------------------------------------------------------------------------------------------------------------------------------------------------------------------------------------------------------------------------------------------------------------------	--

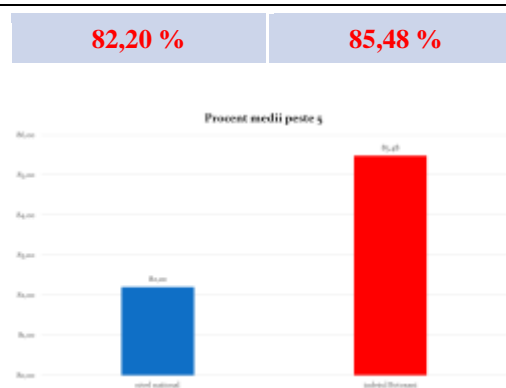
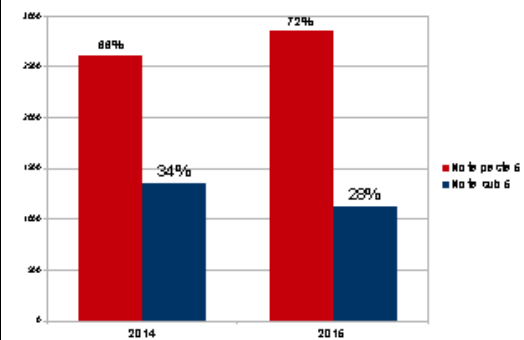
		<p>- 03-21.10.2016, Inspecții de specialitate: Consilierea cadrelor didactice debutante; Consilierea cadrelor didactice pentru utilizarea unor metode de învățare diferențiată; Evaluarea competențelor cadrelor didactice de a utiliza metode de învățare diferențiată, centrate pe elev.</p> <p>-07-25.11.2016, Inspecții de specialitate: Inspecții curente și speciale pentru acordarea gradelor didactice; Consilierea cadrelor didactice pentru utilizarea unor metode de învățare diferențiată; Evaluarea competențelor cadrelor didactice de a utiliza metode de învățare diferențiată, centrate pe elev; Consilierea cadrelor didactice debutante.</p> <p>-12-23.12.2016, Inspecții de specialitate: Inspecții curente și speciale pentru acordarea gradelor didactice; Consilierea cadrelor didactice pentru utilizarea unor metode de învățare diferențiată; Evaluarea competențelor cadrelor didactice de a utiliza metode de învățare diferențiată, centrate pe elev.</p>							
<p>Examenul de Evaluare națională</p>	<p>Procentul de promovabilitate la Evaluarea națională – 2015 comparativ cu Evaluarea națională – 2014:</p>  <p>Numărul de elevi promovați la Evaluarea națională – 2015 comparativ cu Evaluarea națională – 2014:</p>	<p>Promovabilitate la Evaluarea națională – 2016 procent comparativ cu cel de la nivel național:</p> <table border="1"><tr><td>Candidați cu media peste 5 la nivel național 2016</td><td>Candidați cu din Botoșani cu media peste 5 2016</td></tr><tr><td>75,10 %</td><td>2863 (73.77%)</td></tr></table> <p>În 2016- 8 elevi au obținut media 10. Procentul de promovabilitate la proba de <u>Limba și literatură română</u> comparativ cu cel de la nivel național-2016:</p> <table><tr><td>La nivel național</td><td>Județul Botoșani</td></tr></table>	Candidați cu media peste 5 la nivel național 2016	Candidați cu din Botoșani cu media peste 5 2016	75,10 %	2863 (73.77%)	La nivel național	Județul Botoșani	<p>Procentul de promovabilitate la Evaluarea națională-2015, la nivelul județului Botoșani a fost de 78,06%, la nivel național obținându-se un procent de promovabilitate de 79,3%, iar în 2016 a fost de 73,77%, față de 75.10% la nivel național. De asemenea, în 2016- 8 elevi au obținut media 10.</p>
Candidați cu media peste 5 la nivel național 2016	Candidați cu din Botoșani cu media peste 5 2016								
75,10 %	2863 (73.77%)								
La nivel național	Județul Botoșani								



REZULTATE - LIMBA ȘI LITERATURA ROMÂNĂ-2015:

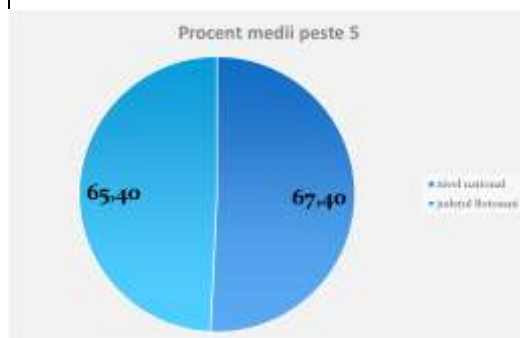


REZULTATE – MATEMATICĂ-2015:

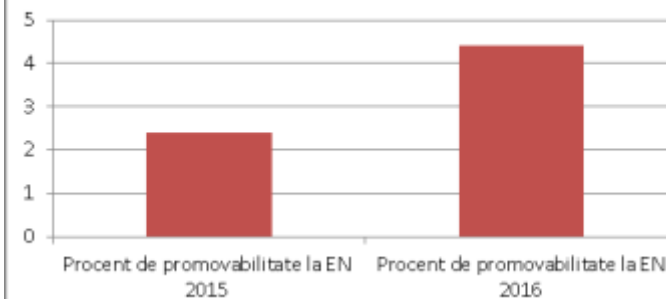


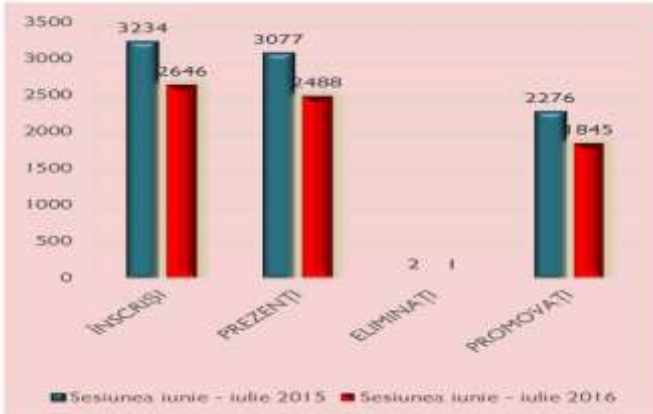
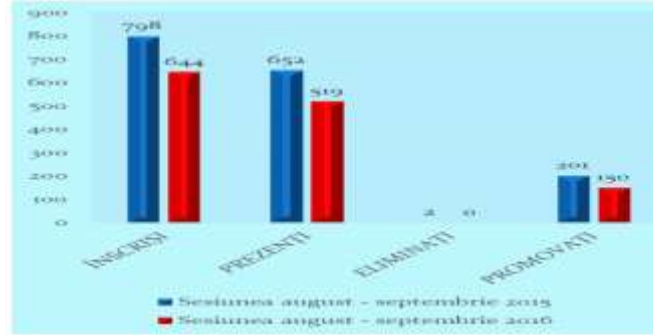
Procentul de promovabilitate la proba de Matematică comparativ cu cel de la nivel național-2016:

La nivel național	Județul Botoșani
67,40%	65,40 %



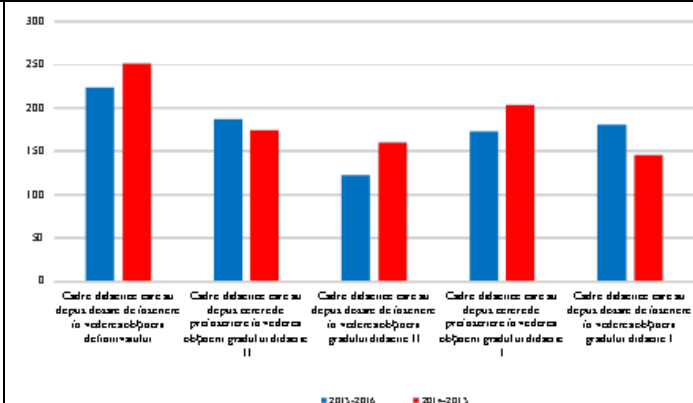
Evaluarea națională 2015 / 2016



Bacalaureat	<p>Organizarea examenului de bacalaureat, în cele două sesiuni din 2015, a respectat Metodologia de organizare și desfășurare a examenului de bacalaureat - 2011, aprobată prin Ordinul ministrului educației, cercetării, tineretului și sportului nr. 4799/2010, cu modificările ulterioare, și cu prevederile OMEN nr.4430/29.08.2014 și OMECS nr. 4265/23.06.2015.</p> <p>EXAMENUL NAȚIONAL DE BACALAUREAT Sesiunea I (iunie-iulie 2015) ▶ 4107 de candidați înscriși ▶ 3988 candidați au susținut probele examenului național de bacalaureat; ▶ procentul de promovabilitate: 72,6% înainte de contestații și 78,06% (după contestații).</p> <p>Sesiunea a II-a (august-septembrie 2015) ▶ 798 de candidați înscriși ▶ 652 (81,7%) de candidați au susținut probele examenului național de bacalaureat; ▶ Procentul de promovabilitate: 28,99% (înainte de contestații) și 30,83% (după contestații).</p> <p>Județul Botoșani - 72,6% și a ocupat locul 10 la nivel național.</p>	<p>Examenul de Bacalaureat-probele de certificare a competențelor de comunicare, lingvistice și informatice, a fost organizat în conformitate cu prevederile legale în vigoare, fiind constituite centre de evaluare a competențelor, precum și</p> <table><tr><td></td><td><i>Sesiunea iunie – iulie 2015</i></td><td><i>Sesiunea iunie – iulie 2016</i></td></tr><tr><td>ÎNSCRIȘI</td><td>3234</td><td>2646</td></tr><tr><td>PREZENȚI</td><td>3077</td><td>2488</td></tr><tr><td>ELIMINAȚI</td><td>2</td><td>1</td></tr><tr><td>PROMOVAȚI</td><td>2276 (73,97%)</td><td>1845 (74,16%)</td></tr></table> <p>centre de examen pentru proba scrisă; desfășurarea examenului a fost monitorizată de inspectorii școlari prin inspecții tematice.</p> <p>Examenele de certificare a competențelor și calificărilor profesionale s-au desfășurat, conform calendarului, pe niveluri de calificare.</p> <p>EXAMENUL NAȚIONAL DE BACALAUREAT, sesiunea iunie – iulie 2016, indicatori de referință:</p> <p>EXAMENUL NAȚIONAL DE BACALAUREAT sesiunea august – septembrie 2016, indicatori de referință:</p> <table><tr><td></td><td><i>Sesiunea august – septembrie 2015</i></td><td><i>Sesiunea august – septembrie 2016</i></td></tr><tr><td>ÎNSCRIȘI</td><td>798</td><td>644</td></tr><tr><td>PREZENȚI</td><td>652</td><td>519</td></tr><tr><td>ELIMINAȚI</td><td>2</td><td>0</td></tr><tr><td>PROMOVAȚI</td><td>308 (36,28%)</td><td>150 (30,44%)</td></tr></table>		<i>Sesiunea iunie – iulie 2015</i>	<i>Sesiunea iunie – iulie 2016</i>	ÎNSCRIȘI	3234	2646	PREZENȚI	3077	2488	ELIMINAȚI	2	1	PROMOVAȚI	2276 (73,97%)	1845 (74,16%)		<i>Sesiunea august – septembrie 2015</i>	<i>Sesiunea august – septembrie 2016</i>	ÎNSCRIȘI	798	644	PREZENȚI	652	519	ELIMINAȚI	2	0	PROMOVAȚI	308 (36,28%)	150 (30,44%)	<p>La examenul de Bacalaureat 2015, în județul Botoșani procentul de promovabilitate obținut a fost de 72,6%, ocupându-se astfel locul 10 în clasamentul național.</p> <p>Promovabilitatea la examenul național de Bacalaureat, sesiunea iunie - iulie 2016 este de 74,16%, față de 66.70%-procentul de promovabilitate de la nivel național, ceea ce a situat județul Botoșani pe locul 8 în clasamentul național.</p>   <p>Creșterea seriozității și rigurozității pregătirii elevilor a</p>
		<i>Sesiunea iunie – iulie 2015</i>	<i>Sesiunea iunie – iulie 2016</i>																														
ÎNSCRIȘI	3234	2646																															
PREZENȚI	3077	2488																															
ELIMINAȚI	2	1																															
PROMOVAȚI	2276 (73,97%)	1845 (74,16%)																															
	<i>Sesiunea august – septembrie 2015</i>	<i>Sesiunea august – septembrie 2016</i>																															
ÎNSCRIȘI	798	644																															
PREZENȚI	652	519																															
ELIMINAȚI	2	0																															
PROMOVAȚI	308 (36,28%)	150 (30,44%)																															
Olimpiade și	Elevii botoșăneni au obținut, în anul școlar	Elevii botoșăneni au obținut, în anul școlar																															

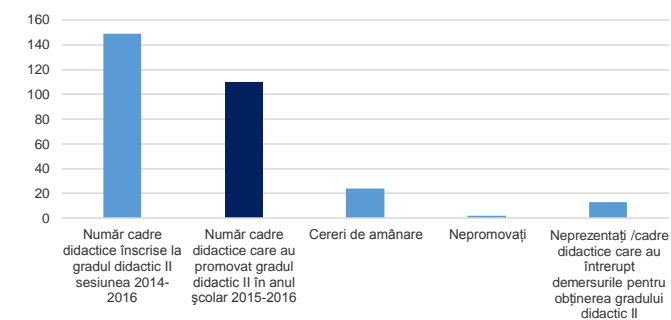
concursuri școlare	2014-2015, la olimpiadele și concursurile școlare—etapele naționale si internaționale, 171 de premii și mențiuni: <ul style="list-style-type: none">• 12 locuri I;• 35 locuri II;• 21 locuri III;• 35 mențiuni• 4 mențiuni MECȘ;• 1 Mențiune MECȘ și medalie de aur;• 4 Mențiune MECȘ și medalie de argint;• 1 Premiul I și medalie de aur• 1 Premiul II/medalie de aur• 1 Premiul III și medalie de bronz• 2 Mențiuni de onoare• 8 medalii de argint• 13 medalii de bronz;• 11 premii speciale;• 17 mențiuni speciale• 4 Locul IV• 1 Locul V.	2015-2016, la olimpiadele și concursurile școlare—etapele naționale și internaționale, 249 de premii și mențiuni: <ul style="list-style-type: none">□ 57 locuri I;□ 36 locuri II;□ 40 locuri III;□ 115 mențiuni□ 1 Medalie de argint.	condus la obținerea performanței în învățământul preuniversitar botoșănean și premierea unui număr mare de elevi participanți la etapele naționale și internaționale ale olimpiadelor și concursurilor școlare, după cum urmează: în anul școlar 2014-2015 s-a obținut un număr de 171 de premii și mențiuni, iar în anul școlar 2015-2016 un număr de 249 de premii și mențiuni. <div><p>Concursuri și olimpiade școlare (etapa națională și internațională) 2015 / 2016</p><table><caption>Data for Concursuri și olimpiade școlare (etapa națională și internațională) 2015 / 2016</caption><tr><th>An școlar</th><th>Număr de premii și mențiuni</th></tr><tr><td>2014-2015</td><td>171</td></tr><tr><td>2015-2016</td><td>249</td></tr></table></div>	An școlar	Număr de premii și mențiuni	2014-2015	171	2015-2016	249																
An școlar	Număr de premii și mențiuni																								
2014-2015	171																								
2015-2016	249																								
Admiterea în învățământul liceal și profesional	Învățământul liceal Nr. locuri repartizare computerizată- 3472 Nr. elevi admiși: Etapa I -2999 Etapa II -29 Etapa III -365 TOTAL -3393	Învățământul liceal Nr. locuri repartizare computerizată- 3500 Nr. elevi admiși: Etapa I -2941 Etapa II -15 Etapa III -316 TOTAL -3272	Învățământul liceal <table><tr><th rowspan="2">An școlar</th><th rowspan="2">Nr. locuri repartizare computerizată</th><th colspan="4">Nr. elevi admiși</th></tr><tr><th>Etapa I</th><th>Etapa II</th><th>Etapa III</th><th>TOTAL</th></tr><tr><td>2015-2016</td><td>3472</td><td>2999</td><td>29</td><td>365</td><td>3393</td></tr><tr><td>2016-2017</td><td>3500</td><td>2941</td><td>15</td><td>316</td><td>3272</td></tr></table>	An școlar	Nr. locuri repartizare computerizată	Nr. elevi admiși				Etapa I	Etapa II	Etapa III	TOTAL	2015-2016	3472	2999	29	365	3393	2016-2017	3500	2941	15	316	3272
	An școlar	Nr. locuri repartizare computerizată	Nr. elevi admiși																						
Etapa I			Etapa II	Etapa III	TOTAL																				
2015-2016	3472	2999	29	365	3393																				
2016-2017	3500	2941	15	316	3272																				
	Învățământul vocațional- an școlar 2015-2016 Nr. locuri- 308 Nr. elevi admiși- 291	Învățământul vocațional- an școlar 2016-2017 Nr. locuri- 336 Nr. elevi admiși- 290	Învățământul vocațional <table><tr><th>An școlar</th><th>Nr. locuri</th><th>Nr. elevi admiși</th></tr><tr><td>2015-2016</td><td>308</td><td>291</td></tr><tr><td>2016-2017</td><td>336</td><td>290</td></tr></table>	An școlar	Nr. locuri	Nr. elevi admiși	2015-2016	308	291	2016-2017	336	290													
An școlar	Nr. locuri	Nr. elevi admiși																							
2015-2016	308	291																							
2016-2017	336	290																							

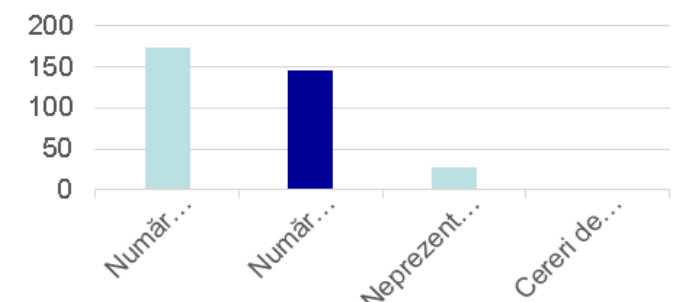
	<div>Învățământul profesional de 3 ani- an școlar 2015-2016: Nr. locuri repartizare computerizată- 924 Nr. elevi admiși: Etapa I -639 Etapa II -161 Etapa III - 0 TOTAL - 800</div>	<div>Învățământul profesional de 3 ani- - an școlar 2016-2017: Nr. locuri repartizare computerizată- 952 Nr. elevi admiși: Etapa I -530 Etapa II -136 Etapa III - 0 TOTAL - 666</div> <div>Elevi din alte județe: 9 Candidați de etnie rromă repartizați în ședință publică – 23 Elevi care au studiat în străinătate – 10 Elevi în învățământul special – 29 Cazuri speciale - 12</div>	<div>Învățământul profesional de 3 ani</div> <table><tr><th rowspan="2">An școlar</th><th rowspan="2">Nr. locuri</th><th colspan="4">Nr. elevi admiși</th></tr><tr><th>Etapa I</th><th>Etapa II</th><th>Etapa III</th><th>TOTAL</th></tr><tr><td>2015-2016</td><td>924</td><td>639</td><td>161</td><td>0</td><td>800</td></tr><tr><td>2016-2017</td><td>952</td><td>530</td><td>136</td><td>0</td><td>666</td></tr></table>	An școlar	Nr. locuri	Nr. elevi admiși				Etapa I	Etapa II	Etapa III	TOTAL	2015-2016	924	639	161	0	800	2016-2017	952	530	136	0	666
An școlar	Nr. locuri	Nr. elevi admiși																							
		Etapa I	Etapa II	Etapa III	TOTAL																				
2015-2016	924	639	161	0	800																				
2016-2017	952	530	136	0	666																				
<div>Situația statistică comparativă privind cadrele didactice înscrise și preînscrise la perfecționare prin acordarea definitivării în învățământ și a gradelor didactice</div>	An școlar 2014-2015		An școlar 2015-2016																						
	Cadre didactice care au depus dosare de înscriere în vederea obținerii definitivatului	252	Cadre didactice care au depus dosare de înscriere în vederea obținerii definitivatului	224	Cadre didactice care au depus dosare de înscriere în vederea obținerii definitivatului	2014-2015	2015-2016																		
	Cadre didactice care au depus cerere de preînscris în vederea obținerii gradului didactic II	175	Cadre didactice care au depus cerere de preînscris în vederea obținerii gradului didactic II	188	Cadre didactice care au depus cerere de preînscris în vederea obținerii gradului didactic II	252	224																		
	Cadre didactice care au depus dosare de înscriere în vederea obținerii gradului didactic II	160	Cadre didactice care au depus dosare de înscriere în vederea obținerii gradului didactic II	123	Cadre didactice care au depus dosare de înscriere în vederea obținerii gradului didactic II	175	188																		
	Cadre didactice care au depus cerere de preînscris în vederea obținerii gradului didactic I	204	Cadre didactice care au depus cerere de preînscris în vederea obținerii gradului didactic I	173	Cadre didactice care au depus cerere de preînscris în vederea obținerii gradului didactic I	160	123																		
	Cadre didactice care au depus dosare de înscriere în vederea obținerii gradului didactic I	146	Cadre didactice care au depus dosare de înscriere în vederea obținerii gradului didactic I	181	Cadre didactice care au depus dosare de înscriere în vederea obținerii gradului didactic I	204	173																		
	TOTAL CADRE DIDACTICE PREÎNSCRISE / ÎNSCRISE	937	TOTAL CADRE DIDACTICE PREÎNSCRISE / ÎNSCRISE	889	TOTAL CADRE DIDACTICE PREÎNSCRISE / ÎNSCRISE	146	181																		
					937	889																			



EXAMENUL PENTRU OBTINEREA GRADULUI DIDACTIC II ÎN ÎNVĂȚĂMÂNT, sesiunea 2014-2016

Număr cadre didactice înscrise la gradul didactic II sesiunea 2014-2016	149
Număr cadre didactice care au promovat gradul didactic II în anul școlar 2015-2016	110
Cereri de amânare	24
Nepromovați	2
Neprezenți /cadre didactice care au întrerupt demersurile pentru obținerea gradului didactic II	13



			<div>EXAMENUL PENTRU OBTINEREA GRADULUI DIDACTIC I ÎN ÎNVĂȚĂMÂNT, sesiunea 2014-2016</div> <table><tr><td>Număr cadre didactice înscrise gradul I, cu finalizare în anul școlar 2015-2016</td><td>174</td></tr><tr><td>Număr cadre didactice care au promovat gradul didactic I în sesiunea 2014-2016</td><td>146</td></tr><tr><td>Neprezenți / cadre didactice care au întrerupt demersurile pentru obținerea gradului didactic I</td><td>0</td></tr><tr><td>Cereri de amânare</td><td>2</td></tr></table> <div></div>	Număr cadre didactice înscrise gradul I, cu finalizare în anul școlar 2015-2016	174	Număr cadre didactice care au promovat gradul didactic I în sesiunea 2014-2016	146	Neprezenți / cadre didactice care au întrerupt demersurile pentru obținerea gradului didactic I	0	Cereri de amânare	2
Număr cadre didactice înscrise gradul I, cu finalizare în anul școlar 2015-2016	174										
Număr cadre didactice care au promovat gradul didactic I în sesiunea 2014-2016	146										
Neprezenți / cadre didactice care au întrerupt demersurile pentru obținerea gradului didactic I	0										
Cereri de amânare	2										
Formarea continuă a cadrelor didactice	<p>În 2015 cadrele didactice s-au înscris la cursurile acreditate ale CCD Botoșani, după cum urmează:</p> <ul style="list-style-type: none">- Cursul “Competență, inovare și profesionalism prin TIC”- 41 de participanți.- Cursul “Perfecționarea teoretică și practică a cadrelor didactice din învățământul preuniversitar pentru folosirea tehnologiilor modferne în predarea fizicii și disciplinelor tehnice”- 59 de participanți-Cursul “Alternativa la formal-educația nonformală”- 119 participanți. <p><u>Programe din oferta CCD, avizate de MECS si finanțate din alte surse:</u></p> <p>A doua șansă-104 cursanți;</p>	<p>Total an 2016</p> <p>Programe de formare absolvite de cadrele didactice:</p> <p>Alternativa la formal - educația nonformală- 112 cursanți.</p> <p>Pedagogia activităților extracurriculare/extrașcolare- 426 cursanți</p> <p>Competente în evaluare a cadrelor didactice pentru examene si concursuri nationale- 124 cursanți</p> <p>Evaluatori pentru examene nationale- evaluare națională- 190</p> <p>“Debate ca strategie educațională”- 31</p> <p>Direcții de acțiune pentru implementarea strategiei anticorupție în educație- 52</p>	<p>Casa Corpului Didactic Botoșani, în colaborare cu Inspectoratul Școlar Județean Botoșani au promovat permanent inovația și managementul educational de calitate, prin:</p> <ul style="list-style-type: none">• programe de informare si abilitare (cursuri, ateliere, sesiuni de comunicări, colocvii, simpozioane, seminarii, schimburi de experiență), pentru formarea curentă a personalului didactic și didactic auxiliar în deplin acord cu strategia reformei din învățământul preuniversitar;• activități de inspecție și consiliere derulate în mediile școlare urbane și rurale în funcție de nivelul de învățământ: preprimar, primar, gimnazial și liceal;• analiza nevoilor de formare a cadrelor didactice din județ, analiza și selecție efectuate constant împreună cu inspectorii școlari de specialitate și responsabili cu perfecționarea din unitățile școlare;								

	<p>Administratorul financiar în școala europeană- 39 cursanți; Consiliere și orientare- 84 cursanți; Educația pentru mediu- 59 cursanți; Educația și consilierea părinților- 151 cursanți; Educație pentru sănătate -52 cursanți; Educație pentru schimbare în inv. preșcolar- 65 cursanți; Evaluarea competențelor prof.din inv prof tehnic-37 cursanți; Evaluarea națională în învățământul primar- 49 cursanți; Formare de formatori local- 64 cursanți; Gestionarea stresului la nivelul inst inv-32 cursanți; Inițiere în biblioteconomie- 20 cursanți; Integrarea platformelor On line în proc de predare-25 cursanți; Managementul tranziției și al situației de criză- 72 cursanți; Manager de proiect- 40 cursanți; Metodistul-exemplu de profesionalism- 29 cursanți; Prevenirea și combaterea abandonului școlar- 124 cursanți; Proiectarea integrată a curriculumului- 30 cursanți; Școala incluzivă- o școală pentru toți- 108 cursanți; Sociologia familiei-repere didactice- 23 cursanți; Strategii de intervenție în mediul școlar- 30 cursanți; Strategii de prevenire și combatere a delinvenței- 89 cursanți; Tehnici de comunicare în secretariat- 21 cursanți; Tulburările de limbaj la vârsta preșcolară- 39</p>	<p>Consiliere și orientare- 36 Educația și consilierea părinților- 158 Inițiere în biblioteconomie - 23 Prevenirea și combaterea abandonului școlar- 23 Proiectarea integrată a curriculumului- 20 Tulburările de limbaj la vârsta preșcolară-20 Educația creativității elevilor- 61 Disciplinele opționale - o provocare- 289 Managementul inspecției școlare- 64 Abilitarea metodiștilor ISJ- 100 Recuperarea copiilor cu CES prin perfecționarea resursei umane în domeniul educației speciale-21 Direcții moderne în educația preșcolară- 20 Didactica predării educației muzicale- 61 Proiecte interdisciplinare în învățământul primar- 25 Relația școală-familie-comunitate- 583 Tehnici de lectură- 50 Limba engleză pentru proiecte- 61 Limba franceză pentru proiecte- 32 Modalități concrete de realizare a educației remediale- 98 Gestionarea cauzelor și formelor de manifestare a deviației școlare raportate la personalitatea elevilor- 30 Manager de proiect- proiecte europene- 53 Metodistul –exemplu de profesionalism- 25 Formare de formatori locali- 57</p>	<ul style="list-style-type: none"> • inițierea cadrelor didactice în elaborarea și implementarea de proiecte educaționale. <p>Concluziile generale ce se desprind din inspecții arată faptul că unitățile școlare își stabilesc propriile scopuri și politici și își definesc metodele de formare continuă și modalitatea de aplicare a acestora prin Planurile de formare continuă a cadrelor didactice, întocmite în cadrul fiecărei unități de învățământ, prin Programul de dezvoltare instituțională/Planul de acțiune al școlii. Acesta cuprinde, în majoritatea situațiilor, o diagnoză specifică și o analiză a mediului intern și extern, o prognoză și obiective reale. Managerii unităților de învățământ stabilesc politicile de dezvoltare în acord cu strategiile educaționale generale, identificând țintele strategice ale școlilor, de dezvoltare pe termen mediu.</p> <p>De asemenea, cursurile de formare a profesorilor metodiști au vizat formarea de competențe specifice necesare realizării unor inspecții curente și speciale cu un grad ridicat de profesionalism.</p> <p>Competențe vizate:</p> <ul style="list-style-type: none"> • Asigurarea calității inspecției școlare și a activității profesorilor metodiști prin utilizarea unor tehnici adecvate de evaluare a proiectării, organizării și desfășurării unui demers didactic eficient • Formarea de competențe de organizare, îndrumare și control pentru buna desfășurare a inspecției școlare, a activităților științifico-metodice etc. • Respectarea principiilor de etică profesională și adoptarea unui comportament psiho-social adecvat, în scopul realizării unei comunicări eficiente între cadrul didactic inspectat și metodist • Îndrumarea/Monitorizarea cadrelor didactice pentru asigurarea unui proces educațional de calitate în domeniul specialității și a atingerii standardelor educaționale de către elevi; • Asigurarea coerenței desfășurării inspecției școlare și elaborarea raportului scris de inspecție într-o structură unitară pentru toate specialitățile, cu particularitățile specifice domeniului.
--	------------------------------------------------------------------------------------------------------------------------------------------------------------------------------------------------------------------------------------------------------------------------------------------------------------------------------------------------------------------------------------------------------------------------------------------------------------------------------------------------------------------------------------------------------------------------------------------------------------------------------------------------------------------------------------------------------------------------------------------------------------------------------------------------------------------------------------------------------------------------------------------------------------------------------------------------------------------------------------------------------------------------------------------------------------------------------------------------------------------------------------------------------------------------------------------------------------------------------------------------------------------------------------------------------------------------------------------------------	---------------------------------------------------------------------------------------------------------------------------------------------------------------------------------------------------------------------------------------------------------------------------------------------------------------------------------------------------------------------------------------------------------------------------------------------------------------------------------------------------------------------------------------------------------------------------------------------------------------------------------------------------------------------------------------------------------------------------------------------------------------------------------------------------------------------------------------------------------------------------------------------------------------------------------------------------------------------------------------------------------------------------------------------------------------------------------------------------------------------------------------------------------------------------------------------------	-----------------------------------------------------------------------------------------------------------------------------------------------------------------------------------------------------------------------------------------------------------------------------------------------------------------------------------------------------------------------------------------------------------------------------------------------------------------------------------------------------------------------------------------------------------------------------------------------------------------------------------------------------------------------------------------------------------------------------------------------------------------------------------------------------------------------------------------------------------------------------------------------------------------------------------------------------------------------------------------------------------------------------------------------------------------------------------------------------------------------------------------------------------------------------------------------------------------------------------------------------------------------------------------------------------------------------------------------------------------------------------------------------------------------------------------------------------------------------------------------------------------------------------------------------------------------------------------------------------------------------------------------------------------------------------------------------------------------------------------------------------------------------------------------------------------------------------------------------------------------------------------------------------------------------------------------------------------------------------------------------------------------------------------------------------------------------------------------------------------------------------------------------------------------------------------------


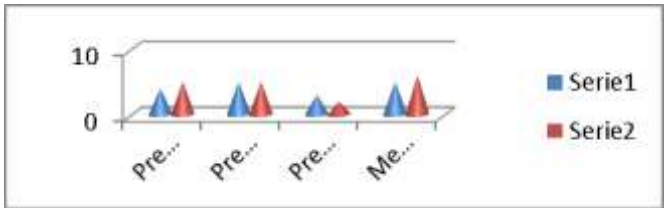
	<p>cursanți.</p> <p>Realizarea perfecționării profesorilor metodiști ai ISJ Botoșani s-a realizat și prin parcurgerea cursului "Abilitarea metodiștilor ISJ – Botoșani".</p>		<p>Inspectoratul Școlar Județean Botoșani, Casa Corpului Didactic Botoșani și furnizorii de educație au comunicat ofertele de formare pentru personalul angajat în sistemul de învățământ, în vederea creșterii calității educaționale și integrării școlii în viața comunității.</p>
<p>Realizarea planurilor și programelor de reducere a absenteismului și abandonului școlar în unitățile de învățământ din județ; acțiuni corelate cu partenerii educaționali, CJRAE, comunitatea locală și cu familia asupra cauzelor și asupra combaterii absenteismului și abandonului școlar</p>	<p>Derularea proiectului „Singur acasă”, de către CJRAE în parteneriat cu toate unitățile de învățământ preuniversitar, Poliția de proximitate.</p> <p>Obiectivele proiectului:</p> <ol style="list-style-type: none"> 1.Consilierea elevilor ai căror părinți sunt plecați în străinătate 2.Consilierea tutorilor legali care se ocupă de elevii cu părinți plecați în străinătate. 3.Includerea elevilor cu părinți plecați în străinătate în activități extracurriculare. 4.Sprijinirea elevilor cu părinți plecați. 5.Creșterea respectului față de sine. 6.Organizarea la nivelul școlilor a unor activități cu caracter cultural-educativ, care să întrețină spiritul de echipă. <p>Activitățile desfășurate în cadrul proiectelor de prevenire și combatere a absenteismului în mediul școlar (<i>Hai la școală! Școala este șansa ta! și Alege prezența la ore!</i>) s-au desfășurat în 40 de unități de învățământ din județul Botoșani.</p>	<p>La nivelul unităților în care funcționează cabinete de asistență psihopedagogică au fost desfășurate activități educative în cadrul proiectului de prevenire a abandonului școlar în rândul copiilor proveniți din familii vulnerabile. De aceste activități au beneficiat 750 elevi, care au participat la activități de grup/clasă sau individuale. Activitățile au vizat:</p> <ul style="list-style-type: none"> -identificarea situațiilor de risc; -identificarea soluțiilor pentru diminuarea acestui fenomen; -reducerea fenomenului de marginalizare socială a copiilor aflați în dificultate; -stimulare și motivare pentru obținerea performanței. -suport prin activități de consiliere la clasă -consiliere/orientare/consultanță individuală -monitorizarea absențelor elevilor pe fișa tip de monitorizare -realizarea și aplicarea chestionarului privind absenteismul -centralizarea răspunsurilor la chestionar și identificarea principalelor cauze care au contribuit la situația de fapt (număr mare de absențe nemotivate) -schițarea unui plan de intervenție ținut pentru rezolvarea situației (identificarea unor măsuri amelioratorii) <p>Total an 2016: 1400 elevi au fost incluși în activități vizând asigurarea suportului necesar pentru integrarea în școală și în societate.</p>	<p>Scopul activităților și proiectelor derulate a fost dezvoltarea și diversificarea strategiilor didactice care să conducă la diminuarea abandonului școlar, la promovarea metodelor de predare-învățare incluzivă, care să răspundă nevoilor elevilor, să crească motivația acestora pentru a-și continua studiile.</p>
<p>Asigurarea serviciilor de consiliere și</p>	<p>Elevii claselor a VIII-a și a XII-a din toate unitățile de învățământ au beneficiat de</p>	<p>În scopul sprijinirii elevilor din anii terminali din unitățile școlare din județul Botoșani pentru</p>	<p>Scopul orientării școlare și profesionale a fost de informare și consiliere a persoanelor cu privire la alegerea parcursului școlar</p>

orientare școlară, profesională și asistență psihopedagogică	<p>activități de consiliere și orientare școlară și profesională. În scopul sprijinirii elevilor din anii terminali din unitățile școlare din județul Botoșani, pentru luarea unei decizii optime în orientarea carierei și motivarea pentru continuarea studiilor a fost inițiat proiectul "Viitorul începe azi!", proiect județean în parteneriat cu Inspectoratul Școlar Județean și AJOFM Botoșani.</p> <p>Obiectivele proiectului au vizat: dezvoltarea competențelor de autocunoaștere a potențialului cognitiv, afectiv și aptitudinal de către elevi; dezvoltarea abilităților de comunicare, orientare și decizie; formarea unei atitudini pozitive față de muncă și viață.</p> <p>În cadrul proiectului au participat 11.388 elevi (806 au beneficiat de consiliere individuală și 10582 au participat la activități de grup), 331 părinți și 170 profesori. De asemenea a fost realizat sondajul de opțiuni școlare (pe un număr de 3928 elevi) al cărui scop a fost chestionarea elevilor clasei a VIII-a în vederea identificării opțiunilor școlare și profesionale privind traseele de școlarizare viitoare, cunoașterea opțiunilor școlare și profesionale a elevilor pentru fundamentarea planului de școlarizare (anul școlar 2015-2016), cât și adecvării ofertei educaționale nevoilor concrete de orientare școlară și profesională.</p>	<p>realizarea unei decizii optime în orientarea carierei și motivarea pentru continuarea studiilor a fost implementat proiectul "Viitorul începe azi!", proiect județean în parteneriat cu Inspectoratul Școlar Județean și AJOFM Botoșani.</p> <p>Obiectivele proiectului au vizat: dezvoltarea competențelor de autocunoaștere a potențialului cognitiv, afectiv și aptitudinal de către elevi; dezvoltarea abilităților de comunicare, orientare și decizie; formarea unei atitudini pozitive față de muncă și viață. A fost realizat studiul opțiunilor școlare și profesionale (pe un număr de 4169 elevi, din care 1600 elevi din mediul urban și 2569 elevi din mediul rural) care a avut ca obiectiv identificarea intereselor profesionale și opțiunilor de școlarizare ale elevilor claselor a VIII-a în vederea fundamentării planului de școlarizare pentru anul școlar 2017-2018 și adaptării programului de informare și consilierea carierei la nevoile elevilor, precum și depistării unităților școlare/filierelor/ profilelor/specializărilor și domeniilor mai puțin căutate și informarea liceelor și școlilor profesionale în vederea eficientizării procedurilor de marketing educațional.</p> <p>Total an 2016 - 7900 elevi au beneficiat de asistență și consiliere OSP (pe domeniul orientare școlară și profesională)</p>	<p>și profesional optim. Totodată, activitatea de consiliere cu privire la carieră a vizat și sporirea capacității elevului de a lua o decizie, de autoevaluare, inițiativă, flexibilitate în diferite situații specifice.</p>
Extinderea activităților educaționale și de asistență a elevilor cu cerințe educative speciale	<p>În scopul optimizării serviciilor oferite copiilor/elevilor cu cerințe educaționale speciale CJRAE a pus la dispoziția unităților școlare programe de asistență psihopedagogică pentru copii/elevi, programe de creștere a toleranței și incluziunii sociale și școlare. De asemenea, au fost realizate activități de suport pentru părinții copiilor cu dizabilități și programe de consultanță pentru cadrele</p>	<p>În vederea asigurării accesului egal la o educație de calitate pentru toți, a fost implementat Programul de responsabilizare, implicare și suport pentru integrarea copiilor - Centre de Intervenție pentru Copii cu Deficiențe Moderate și Severe.</p> <p>Scop: facilitarea integrării școlare și profesionale a copiilor cu dizabilități și valorificarea potențialului intelectual,</p>	<p>2015</p> <p>Evaluarea, orientarea/reorientarea, prin intermediul comisiei de orientare școlară și profesională, la propunerea serviciului de evaluare și orientare școlară și profesională din cadrul CJRAE, a elevilor cu CES a condus în 2015 la evaluarea a 433 de copii/tineri/elevi în cadrul SEOSP au primit recomandări către învățământul special sau de masă, cu structuri de sprijin/ învățământ la domiciliu, planuri de servicii individualizate.</p>

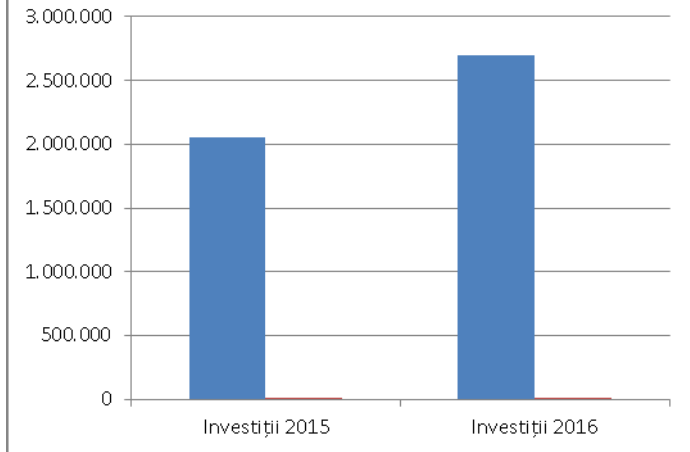
	<p>didactice.</p> <ul style="list-style-type: none"> - 314 elevi au beneficiat de consiliere psihopedagogică individuală în cadrul CJRAE; - s-a asigurat consultanță pentru un număr de 145 de profesori care lucrează cu elevi cu CES; -250 de părinți ai copiilor cu CES beneficiază de consiliere psihologică. <p><i>Alături de tine</i> – program de sprijin pentru profesorii care lucrează cu elevii cu cerințe educaționale speciale</p> <p><i>Trăim alături de oameni ca noi</i> – proiect de educarea toleranței față de persoanele cu dizabilități</p> <p><i>Gândește în afara ...stigmei</i> – diminuarea excluziunii sociale și educaționale a copiilor care suferă de o tulburare de sănătate mintală (ADHD, anxietate, autism, depresie etc.).</p> <p>În cadrul serviciului de evaluare și orientare școlară și profesională de la CJRAE au fost evaluați 433 de copii/elevi/tineri cu CES în vederea identificării celor mai bune soluții de integrare socială, școlară și profesională.</p> <ul style="list-style-type: none"> -215 elevi sunt cuprinși în ședințe de terapie logopedică din cadrul centrelor logopedice interșcolare și al cabinetelor logopedice; -1114 elevi cu CES au fost evaluați de către Comisia Serviciului de Evaluare și Orientare Școlară și Profesională din cadrul CJRAE și au primit Certificate de orientare școlară și profesională și beneficiază de structuri de sprijin. 	<p>emoțional și aptitudinal al acestora contribuind astfel la incluziunea lor socială.</p> <p>Obiective:</p> <ul style="list-style-type: none"> - Facilitarea accesului la educație al copiilor din grupurile dezavantajate prin sprijin educațional și servicii de specialitate. - Dezvoltarea unui mediu școlar incluziv accesibil tuturor celor care au nevoie de educație, indiferent de particularitățile psihoindividuale. - Identificarea resurselor psihosociale, educaționale, comunitare ce pot fi accesate pentru o optimă gestionare a comunicării cadru didactic-elev-părinte. - Consolidarea parteneriatului școală-comunitate; conștientizarea, responsabilizarea comunității privind problematica dizabilității; implicarea activă a factorilor cu responsabilitate în această problemă - Dezvoltarea personală și socială, maximizarea potențialului, dobândirea autonomiei personale și sociale a copiilor cu dizabilități în vederea incluziunii sociale <p>Au beneficiat de activități 190 elevi.</p> <p>Total an 2016</p> <p>-750 activități la clasă și 190 elevi incluși în programe individuale de recuperare/terapie/consiliere.</p>	<p>2016- Sem. al II-lea</p> <p>Serviciul de orientare școlară și profesională a copiilor/elevilor/tinerilor cu cerințe educaționale speciale a evaluat 602 elevi/preșcolari în vederea identificării soluțiilor optime de integrare școlară. Beneficiarii au fost orientați în cadrul Comisiei de orientare școlară și profesională către învățământul special sau de masă cu structuri de sprijin. Cadrele didactice au beneficiat de consultanță și suport în vederea adaptării curriculare eficiente (planuri de servicii individualizate, planuri de intervenție personalizată).</p> <p>Total an 2016 – 756 elevi</p>
Rețeaua școlară din ÎPT	<p>La nivelul județului Botoșani sunt 26 de unități de învățământ cu personalitate juridică din care:</p>	<p>La nivelul județului Botoșani sunt 27 de unități de învățământ cu personalitate juridică din care:</p>	<ul style="list-style-type: none"> - a fost înființată Școala Profesională „Gheorghe Burac” Vlăsinești; - la liceele tehnologice și învățământul profesional se pregătesc elevi în 14 domenii de pregătire profesională din totalul celor 19 existente în învățământul profesional și tehnic din România.

	<ul style="list-style-type: none">- 18 licee cu filieră tehnologică (de stat);- 2 licee speciale cu filieră tehnologică (de stat);- 2 școli profesionale (1 de stat și 1 particulară);- 4 școli postliceale (toate particulare).	<ul style="list-style-type: none">- 18 licee cu filieră tehnologică (de stat);- 2 licee speciale cu filieră tehnologică (de stat);- 3 școli profesionale (2 de stat și 1 particulară);- 4 școli postliceale (toate particulare).	<table><caption>UNITĂȚILE CU ÎNVĂȚĂMÂNT PROFESIONAL ȘI TEHNIC DE STAT ȘI PARTICULAR, DE MASĂ ȘI CU ÎNVĂȚĂMÂNT SPECIAL</caption><thead><tr><th>Categorie</th><th>2015</th><th>2016</th></tr></thead><tbody><tr><td>Licee tehnologice</td><td>20</td><td>20</td></tr><tr><td>Școli profesionale</td><td>2</td><td>3</td></tr><tr><td>Școli postliceale</td><td>5</td><td>5</td></tr></tbody></table>	Categorie	2015	2016	Licee tehnologice	20	20	Școli profesionale	2	3	Școli postliceale	5	5
Categorie	2015	2016													
Licee tehnologice	20	20													
Școli profesionale	2	3													
Școli postliceale	5	5													
Situația școlarizării pe niveluri de învățământ profesional și tehnic	<p>În IPT din județul Botoșani sunt școlarizați 8920 de elevi din care:</p> <ul style="list-style-type: none">- 5697 liceu cu filieră tehnologică;- 1933 învățământ profesional de 2 și respectiv 3 ani;- 141 elevi la stagii de pregătire practică, 6 luni după clasa a X a;- 1149 elevi la școli postliceale.	<p>În IPT din județul Botoșani sunt școlarizați 9109 de elevi din care:</p> <ul style="list-style-type: none">- 5457 liceu cu filieră tehnologică;- 2308 învățământ profesional de de 3 ani;- 96 elevi la stagii de practică (6 luni) după clasa a X a;- 1248 elevi la școli postliceale.	<p>- în total se observă o creștere a numărului de elevi în ÎPT cu 189, reprezentând 2,11 %, creștere datorată introducerii învățământului profesional de 3 ani</p> <p>- scade liceul tehnologic cu 4,2 % dar crește învățământul profesional cu 15,9 % și învățământul postliceal cu 8,6 %.</p> <p>SITUAȚIA ȘCOLARIZĂRII ÎN UNITĂȚILE DE ÎNVĂȚĂMÂNT PROFESIONAL ȘI TEHNIC DE STAT ȘI PARTICULAR</p> <table><caption>SITUAȚIA ȘCOLARIZĂRII ÎN UNITĂȚILE DE ÎNVĂȚĂMÂNT PROFESIONAL ȘI TEHNIC DE STAT ȘI PARTICULAR</caption><thead><tr><th>Categorie</th><th>2015</th><th>2016</th></tr></thead><tbody><tr><td>Nr. elevi liceu tehnologic</td><td>5697</td><td>5457</td></tr><tr><td>Nr. elevi inv. prof.</td><td>2074</td><td>2404</td></tr><tr><td>Nr. elevi postliceali</td><td>1148</td><td>1248</td></tr></tbody></table>	Categorie	2015	2016	Nr. elevi liceu tehnologic	5697	5457	Nr. elevi inv. prof.	2074	2404	Nr. elevi postliceali	1148	1248
Categorie	2015	2016													
Nr. elevi liceu tehnologic	5697	5457													
Nr. elevi inv. prof.	2074	2404													
Nr. elevi postliceali	1148	1248													
Examenele de certificare a competențelor profesionale	<p>Au participat 1790 de elevi absolvenți din</p>	<p>Au participat 1724 de elevi absolvenți din care:</p>	<p>- numărul total de absolvenți scade cu 3,7 %, scăderea este cauzată de faptul că s-a eliminat învățământul profesional de 2 ani, iar prima promoție din ÎPT cu durata de 3 ani susține examenul de certificare în 2017;</p> <p>- promovabilitatea a crescut cu 0,57 %.</p>												

	<p>care:</p> <ul style="list-style-type: none">- 384 de elevi absolvenți nivelul 3 de calificare, conform CNC;- 1103 de elevi absolvenți nivelul 4 de calificare, conform CNC;- 303 de elevi absolvenți nivelul 5 de calificare, conform CNC.	<ul style="list-style-type: none">- 384 de elevi absolvenți nivelul 3 de calificare, conform CNC;- 1103 de elevi absolvenți nivelul 4 de calificare, conform CNC;- 303 de elevi absolvenți nivelul 5 de calificare, conform CNC.	<p>Rezultatele la examenele de competențe profesionale, nivelurile 3, 4 și 5 de calificare conform CNC</p> <table><thead><tr><th></th><th>2015</th><th>2016</th></tr></thead><tbody><tr><td>Nr. absolvenți</td><td>1790</td><td>1881</td></tr><tr><td>Nr. promovați</td><td>1724</td><td>1692</td></tr><tr><td>Promoveabilitate</td><td>97.02</td><td>97.57</td></tr></tbody></table>		2015	2016	Nr. absolvenți	1790	1881	Nr. promovați	1724	1692	Promoveabilitate	97.02	97.57												
	2015	2016																									
Nr. absolvenți	1790	1881																									
Nr. promovați	1724	1692																									
Promoveabilitate	97.02	97.57																									
2. PROIECTE EDUCAȚIONALE EUROPENE																											
<p>Număr de proiecte derulate de instituții educaționale</p>	<p>Număr proiecte derulate în 2015, în cadrul programelor = 83, din care:</p> <ul style="list-style-type: none">-LLP=17-Erasmus +=12-eTwinning=28-Ateliere Graz/ECML=1-POS DRU=4-SES=4-Alte proiecte=17	<p>Număr proiecte derulate în 2016, în cadrul programelor = 71, din care:</p> <ul style="list-style-type: none">-Erasmus +=28-eTwinning=32-SES=1-Alte proiecte=10	<table><thead><tr><th>Program</th><th>2015 (Serie 1)</th><th>2016 (Serie 2)</th></tr></thead><tbody><tr><td>LLP</td><td>17</td><td>0</td></tr><tr><td>Erasmus+</td><td>12</td><td>28</td></tr><tr><td>eTwinning</td><td>28</td><td>32</td></tr><tr><td>Ateliere...</td><td>1</td><td>0</td></tr><tr><td>POS DRU</td><td>4</td><td>0</td></tr><tr><td>SES</td><td>4</td><td>1</td></tr><tr><td>Alte proiecte</td><td>17</td><td>10</td></tr></tbody></table>	Program	2015 (Serie 1)	2016 (Serie 2)	LLP	17	0	Erasmus+	12	28	eTwinning	28	32	Ateliere...	1	0	POS DRU	4	0	SES	4	1	Alte proiecte	17	10
Program	2015 (Serie 1)	2016 (Serie 2)																									
LLP	17	0																									
Erasmus+	12	28																									
eTwinning	28	32																									
Ateliere...	1	0																									
POS DRU	4	0																									
SES	4	1																									
Alte proiecte	17	10																									
<p>Concursul Național de produse finale ale proiectelor finanțate prin programe europene „Made for Europe”</p>	<p>Număr premii și mențiuni obținute în 2015, la etapa județeană = 17</p> <p>Număr premii și mențiuni obținute în 2015, la etapa națională = 6</p>	<p>Număr premii și mențiuni obținute în 2016, la etapa județeană = 18</p> <p>Număr premii și mențiuni obținute în 2016, la etapa națională = 5</p>	<p>-concursul “Made for Europe”, etapa națională:</p> <table><thead><tr><th>Anul</th><th>Premiul I</th><th>Premiul al II-lea</th><th>Premiul al III-lea</th><th>Mențiune</th></tr></thead><tbody><tr><td>2015</td><td>2</td><td>3</td><td>1</td><td>0</td></tr><tr><td>2016</td><td>0</td><td>1</td><td>2</td><td>2</td></tr></tbody></table>	Anul	Premiul I	Premiul al II-lea	Premiul al III-lea	Mențiune	2015	2	3	1	0	2016	0	1	2	2									
Anul	Premiul I	Premiul al II-lea	Premiul al III-lea	Mențiune																							
2015	2	3	1	0																							
2016	0	1	2	2																							

			 <p>-concursul “Made for Europe”, etapa județeană:</p> <table><tr><th>Anul</th><th>Premiul I</th><th>Premiul al II-lea</th><th>Premiul al III-lea</th><th>Mențiuni</th></tr><tr><td>2015</td><td>4</td><td>5</td><td>3</td><td>5</td></tr><tr><td>2016</td><td>5</td><td>5</td><td>2</td><td>6</td></tr></table> 	Anul	Premiul I	Premiul al II-lea	Premiul al III-lea	Mențiuni	2015	4	5	3	5	2016	5	5	2	6
Anul	Premiul I	Premiul al II-lea	Premiul al III-lea	Mențiuni														
2015	4	5	3	5														
2016	5	5	2	6														
Competiția națională “Școala Europeană”	Număr de unități școlare din județul Botoșani care au obținut titlul de „Școală Europeană” în 2015 = 2	Număr de unități școlare din județul Botoșani care au obținut titlul de „Școală Europeană” în 2016 = 1	-competiția națională “Școala Europeană”, 2015: - două unități școlare au obținut titlul de “Școală Europeană” din județ -competiția națională “Școala Europeană”, 2016: - 1 unitate școlară a obținut titlul de “Școală Europeană”															
Competiția „European Language Label – ELL”	-număr de unități școlare care au primit certificatul European Label = 1 -număr de proiecte înscrise = 4	- Selecția se s-a făcut de ANPCDEFP pe baza formularelor de raportare intermediară/finală depuse de coordonatorii proiectelor care au bifat tematica “Teaching and learning foreign languages” în formularul de candidatură.	Concursul „European Language Label – ELL” : http://www.isjbotosani.ro/articol/4535/European+Language+Label+2015+-+festivitatea+de+decernare+a+premiilor.html http://www.erasmusplus.ro/stire/vrs/IDstire/225															
Optimizarea activității de consultanță și a sesiunilor de (in)formare privind accesarea și derularea de proiecte educaționale	-Număr de activități derulate în 2015 = 19 -Număr de participanți în 2015 = 365 -Număr de ateliere organizate cu sprijinul ANPCDEPF în 2015 = 3	-Număr de activități derulate în 2016 = 14 -Număr de participanți în 2016 = 241 -Număr de ateliere organizate cu sprijinul ANPCDEPF în 2015 = 2	- S-au desfășurat activități de (in)formare, ateliere de lucru de scriere de proiecte educaționale europene (Erasmus+);															

Sprijinirea ANPCDEFEP în implementarea strategiei europene de diseminare și exploatare a rezultatelor proiectelor	-număr de activități de diseminare în 2015 (conferințe, simpozioane etc) = 10 -număr de participanți în 2015 la activitățile de diseminare=450 -număr de activități de valorizare organizate în 2015=9 -număr de participanți la activități de valorizare în 2015 = 129	-număr de activități de diseminare în 2016 (conferințe, simpozioane etc) = 9 -număr de participanți în 2016 la activitățile de diseminare=400 -număr de activități de valorizare organizate în 2016=6 -număr de participanți la activități de valorizare în 2016 = 119	
Ziua Europeană a Limbilor	-activități de informare, de diseminare	-activități de informare, de diseminare	-Au fost înregistrate activități derulate de unitățile școlare dedicate Zilei Europene a Limbilor pe site-ul CELM: http://edl.ecml.at/Events/EventsDatabase/tabid/1772/language/fr-FR/Default.aspx http://www.isjbotosani.ro/articol/4538/Ziua+Europeana+a+Limbilor+2015.html
Asigurarea vizibilității proiectelor	- Publicarea, în <i>Anuarul Edumanager.ro – 100 de proiecte relevante în educație 2015</i> , a articolelor privind derularea proiectelor relevante din județul Botoșani (Proiect POS DRU, „Un viitor mai bun prin educație”- I.Ș.J. Botoșani, <i>Proiect SES</i> – Colegiul Economic „Octav Onicescu” Botoșani, <i>Proiect Erasmus+</i> , <i>KAI</i> , <i>VET nr. 2015-1-RO01-KA102-014297</i> – Colegiul Național „A. T. Laurian” Botoșani, <i>Proiect eTwinning</i> – Școala Gimnazială nr. 17 Botoșani).	-Participarea la <i>Competiția Premiilor de Excelență în Educație</i> , 2016. Premiera, în cadrul secțiunii învățământ preuniversitar, a proiectului <i>Lecții de matematică - Congruența triunghiurilor</i> , derulat de Colegiul Național „A.T. Laurian” din Botoșani.	http://www.edumanager.ro/articol.php?id=17151
3. INVESTIȚII			
Bugetul alocat pentru investiții (lucrări de reabilitare, consolidare, utilități, reparații capitale și obiective de investiții noi prin Hotărâri de Guvern)	Investiții – lucrări prin Banca Mondială (UMPMRSU) 2015 = 2.054.541 lei 1. ȘCOALA GIMNAZIALĂ NR 1 ALBESTI = 895.076 lei 2. ȘCOALA GIMNAZIALĂ NR.1 DOBÎRCENI = 525.272 lei 3. ȘCOALA GIMNAZIALĂ NR 1 LUNCA = 634.193 lei	2016 = 2.694.368 lei Obiective în curs de execuție: 1. GRĂDINIȚA CU PROGRAM NORMAL NR 1 CRISTINEȘTI = 175.300 lei 2. GRĂDINIȚA CU PROGRAM NORMAL NR.1 BROSCĂUȚI = 115.000 lei 3. GRĂDINIȚA CU PROGRAM NORMAL NR 2 DRAXINI = 119.700 lei 4. ȘCOALA GIMNAZIALĂ "NICOLAE CĂLINESCU" COȘULA =405.000 lei 5. ȘCOALA GIMNAZIALĂ NR. 4 STOREȘTI = 509.675 lei. <u>Obiective finalizate :</u>	S-a constatat o creștere a numărului investițiilor în unitățile de învățământ din județul Botoșani, precum și a bugetului alocat.

		6. ȘCOALA GIMNAZIALĂ NR 1 ALBESTI = 596.717 lei 7. ȘCOALA GIMNAZIALĂ NR.1 DOBÎRCENI = 350.181 lei 8. ȘCOALA GIMNAZIALĂ NR 1 LUNCA = 422.795 lei	 <table><tr><th>An</th><th>Investiții</th></tr><tr><td>2015</td><td>~2,050,000</td></tr><tr><td>2016</td><td>~2,700,000</td></tr></table>	An	Investiții	2015	~2,050,000	2016	~2,700,000
An	Investiții								
2015	~2,050,000								
2016	~2,700,000								
Microbuze școlare	În temeiul prevederilor art. 122 alin. (5) si 123 alin. (5) din Ordonanța de Urgență a Guvernului nr. 115/ 2011 privind stabilirea cadrului instituțional și autorizarea Guvernului prin Ministerul Finanțelor Publice, de a scoate la licitație certificatele de emisii de gaze cu efect de seră atribuite României la nivelul Uniunii Europene, aprobată prin Legea nr. 163/2012, cu modificările și completările ulterioare, în conformitate cu prevederile Ordonanței de Urgență a Guvernului nr. 52/2014 privind stabilirea unor măsuri financiare și pentru interpretarea unor prevederi legale și ale Ordonanței de Urgență a Guvernului 58/2014 privind stabilirea unor măsuri financiare și pentru modificarea unor acte normative prin care au fost suplimentate fondurile pentru achiziționarea microbuzelor școlare în vederea acoperirii necesarului la nivel național, pentru repartizarea microbuzelor către unitățile administrativ-teritoriale, Ministerul Dezvoltării Regionale și Administrației Publice a emis Ordinul comun	-----	Ca urmare a achiziționării a 13 microbuze școlare în anul 2014 și a unui număr de 49 de microbuze școlare în 2015, în total, la nivelul județului Botoșani, au fost obținute 62 de microbuze școlare, cu scopul asigurării transportului școlar al elevilor.						

	<p>al ministrului dezvoltării regionale și administrației publice și al ministrului educației și cercetării științifice MDRAP/MECS nr. 332/ 4567/ 2015 pentru repartizarea acestor mijloace de transport către unitățile administrativ-teritoriale.</p> <p>Drept urmare, la nivelul județului Botoșani, în 2015, au fost achiziționate și distribuite 49 de microbuze școlare către următoarele localități:</p> <p><u>Aprilie – iunie 2015:</u></p> <p>- Trușești, Șendriceni, Darabani, Săveni</p> <p><u>Iulie – septembrie 2015:</u></p> <p>Adășeni, Albești, Blândești, Brăești, Călărași, Căndești, Copălău, Cordăreni, Cristești, Dângeni, Dersca, Durnești, Gorbănești, Hilișeu – Horia, Hudești, Leorda, Lunca, Manoleasa, Mihai Eminescu, Mihăileni, Dorohoi, Bucecea, Flămânzi, Ștefănești, Păltiniș, Pomîrla, Rădăuți – Prut, Răuseni, Răchiți, Românești, Știubieni, Suharău, Sulița, Tudora, Unțeni, Vârfu Câmpului, Viișoara, Vădeni, Vlăsinești, Vorniceni, Vorona, Săveni, CSS Botoșani, LPS Botoșani, CSS – Liceul "Regina Maria" Dorohoi.</p>		
--	----------------------------------------------------------------------------------------------------------------------------------------------------------------------------------------------------------------------------------------------------------------------------------------------------------------------------------------------------------------------------------------------------------------------------------------------------------------------------------------------------------------------------------------------------------------------------------------------------------------------------------------------------------------------------------------------------------------------------------------------------------------------------------------------------------------------------------------------------------------------------------------------------------------------------------------------------------------------------------------------------------------------------------------------------------------	--	--

Combaterea sărăciei și a șomajului

Aspect	2015	2016	Observații
1. ACORDAREA DE MANUALE, BURSE ȘI ALTE FACILITĂȚI FINANCIARE ELEVILOR DIN ÎNVĂȚĂMÂNTUL DE STAT JUDEȚUL BOTOȘANI			
Acordarea de manuale gratuite pentru elevii din învățământul preuniversitar	<p>Manualele școlare au fost acordate gratuit tuturor elevilor din învățământul obligatoriu. Pentru completarea stocurilor de manuale, pentru anul școlar 2015–2016, prin achiziționarea manualelor școlare retipărite, conform Ordinului nr. 3631/03.04.2015 al</p>	<p><u>Manuale școlare:</u></p> <p>La nivelul Inspectoratului Școlar Județean Botoșani a fost numită Comisia Județeană de comandă, evidență și gestionare a manualelor școlare, numită prin decizia nr. 1058/23.09.2015. La nivelul Inspectoratului</p>	<p>În fiecare an școlar au fost asigurate manualele școlare pentru elevii din învățământul obligatoriu. De asemenea, la începutul anului școlar 2016-2017 s-a achiziționat și distribuit prin magazia ISJ Botoșani necesarul de manuale și rechizite școlare pentru elevii din învățământul obligatoriu, precum și pentru elevii din clasele a XI-a și a XII-a.</p>

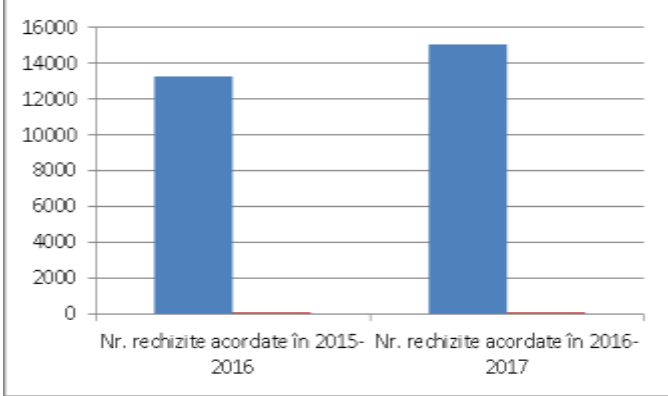
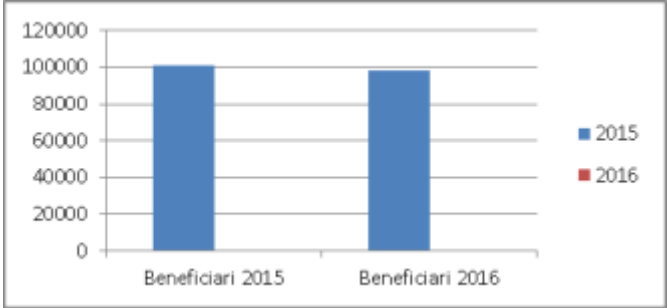
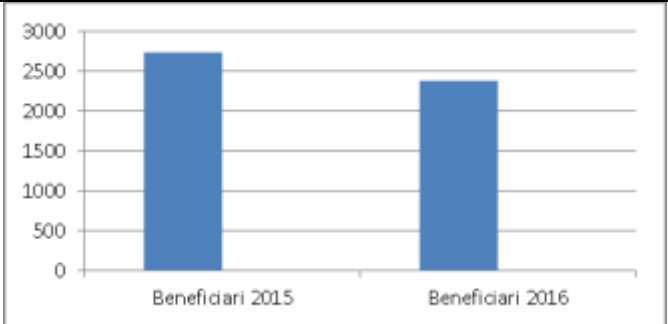
	<p>Ministrului Educației și Cercetării Științifice, s-a asigurat necesarul solicitat de școli, mai ales la disciplinele de examen și pentru înlocuirea manualelor cu grad avansat de uzură, în vederea încadrării în suma alocată. Astfel, au fost comandate 263 titluri, respectiv 69509 exemplare. La învățământul primar solicitările școlilor au fost realizate prin aplicație. Distribuirea manualelor retipărite către unitățile de învățământ din județul Botoșani, s-a făcut prin depozitul de carte școlară al I.S.J. Botoșani în perioada 04.09.2015 – 11.09.2015, conform planificării realizate de șeful de depozit.</p> <p>Pentru asigurarea manualelor școlare necesare elevilor în anul școlar 2014-2015, a fost asigurată suma de 369820 lei.</p>	<p>Școlar Județean Botoșani, în perioada 01.09.2015 – 30.04.2016, s-au realizat următoarele activități referitoare la asigurarea manualelor școlare gratuite:</p> <p>1.Achiziția manualului de religie – cultul ortodox pentru clasa I:</p> <p>□ Comanda pentru noul manual școlar pentru clasa I s-a făcut conform adresei CNEE nr. 2942/21.12.2015, pentru manualul de Religie.</p> <p>- Unitățile de învățământ din județul Botoșani și-au încărcat comenzile pe aplicația pe aplicația https://transfer.rocnee.eu/manuale, până la data de 11.01.2016.</p> <p>- Raportul final privind comanda generată la nivelul județului Botoșani a fost transmis la CNEE prin adresa nr. 319/11.01.2016 și cuprinde un număr de 4492 manuale</p> <p>2.Achiziția manualelor de Limba și literatura română și Muzică și mișcare – clasa a III-a, Dezvoltare personală – clasa a II-a:</p> <p>□ Comanda pentru noile manuale școlare pentru clasele a II-a și a III-a s-a făcut conform adresei CNEE nr. 156/21.01.2016, pentru Limba și literatura română – clasa a III-a de la editurile ARS LIBRI PROF SRL, Grup Editorial ART SRL, INTUITEXT SRL; Muzică și mișcare – clasa a III-a de la editurile INTUITEXT SRL, Grup Media LITERA SRL, ARAMIS PRINT SRL și Dezvoltare personală – clasa a II-a de la editurile ARS LIBRI PROF SRL, Grup Media LITERA SRL, ARAMIS PRINT SRL.</p> <p>- Unitățile de învățământ din județul Botoșani și-au încărcat comenzile pe aplicația pe aplicația https://transfer.rocnee.eu/manuale, până la data de 29.01.2016.</p> <p>- Raportul final privind comanda generată la nivelul județului Botoșani a fost transmisă la CNEE prin adresa nr. 721/01.02.2016 și</p>	
--	-------------------------------------------------------------------------------------------------------------------------------------------------------------------------------------------------------------------------------------------------------------------------------------------------------------------------------------------------------------------------------------------------------------------------------------------------------------------------------------------------------------------------------------------------------------------------------------------------------------------------------------------------------------------------------------------------------------------------------------------------------------------	---------------------------------------------------------------------------------------------------------------------------------------------------------------------------------------------------------------------------------------------------------------------------------------------------------------------------------------------------------------------------------------------------------------------------------------------------------------------------------------------------------------------------------------------------------------------------------------------------------------------------------------------------------------------------------------------------------------------------------------------------------------------------------------------------------------------------------------------------------------------------------------------------------------------------------------------------------------------------------------------------------------------------------------------------------------------------------------------------------------------------------------------------------------------------------------------------------------------------------------------------------------------------------------------------------------------------------------------------------------------------------------------------------------------------------------------------------------------------------------------------------------------------------------------------------------------------------------------------------------------------------------------------------------------------------------------------------------------------------------------------------------------------------------------------	--

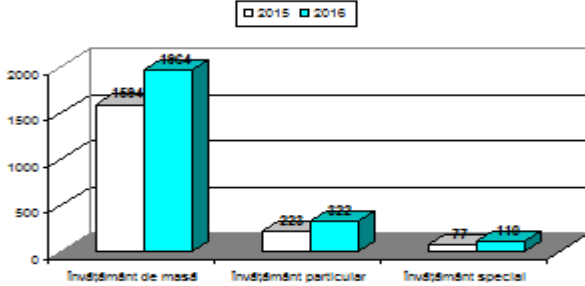
		<p>cuprinde un număr de 11500 manuale, distribuite pe titluri/edituri.</p> <p>3.Achiziția manualelor de Matematică și Științe ale naturii – clasa a III-a:</p> <p>□ Comanda pentru noile manuale școlare pentru clasa a III-a s-a făcut conform adresei CNEE nr. 400/09.02.2016, pentru Matematică – clasa a III-a de la editurile INTUITEXT SRL, Asociera SC ARAMIS Print SRL, Asociera Grup Media Litera SRL + Grup Editorial Litera SRL + SIVECO ROMÂNIA SA și Științe ale naturii – clasa a III-a de la Asociera SC ARAMIS Print SRL, SC INTUITEXT SRL și SC Grupul Editorial ART SRL.</p> <p>- Unitățile de învățământ din județul Botoșani și-au încărcat comenzile pe aplicația pe aplicația https://transfer.rocnee.eu/manuale, până la data de 16.02.2016.</p> <p>- Raportul final privind comanda generată la nivelul județului Botoșani a fost transmisă la CNEE prin adresa nr. 1360/17.02.2016 și cuprinde un număr de 7126 manuale, distribuite pe titluri/edituri.</p> <p>4.Achiziția manualelor de Muzică și mișcare – clasa a II-a și Educație civică – clasa a III-a:</p> <p>□ Comanda pentru noile manuale școlare pentru clasa a II-a și clasa a III-a s-a făcut conform adresei CNEE nr. 839/11.03.2016, pentru Muzică și mișcare – clasa a III-a de la editurile ARS LIBRI PROF SRL Asociera Grup Media Litera SRL + Grup Editorial Litera SRL și Asociera SC ARAMIS Print SRL + SC AROBS Transilvania Software SA și Educație civică – clasa a III-a de la editurile Asociera SC ARAMIS Print SRL + SC AROBS Transilvania Software SA și SC Grupul Editorial Art SRL.</p> <p>-Unitățile de învățământ din județul Botoșani și-au încărcat comenzile pe aplicația pe</p>	
--	--	-------------------------------------------------------------------------------------------------------------------------------------------------------------------------------------------------------------------------------------------------------------------------------------------------------------------------------------------------------------------------------------------------------------------------------------------------------------------------------------------------------------------------------------------------------------------------------------------------------------------------------------------------------------------------------------------------------------------------------------------------------------------------------------------------------------------------------------------------------------------------------------------------------------------------------------------------------------------------------------------------------------------------------------------------------------------------------------------------------------------------------------------------------------------------------------------------------------------------------------------------------------------------------------------------------------------------------------------------------------------------------------------------------------------------------------------------------------------------------------------------------------------------------------------------------------------------------------------------------------------------------------------------------------------------------------------------------------------------------------------------	--

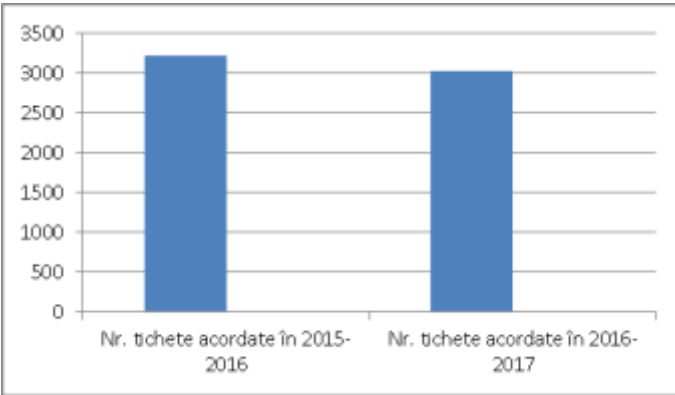
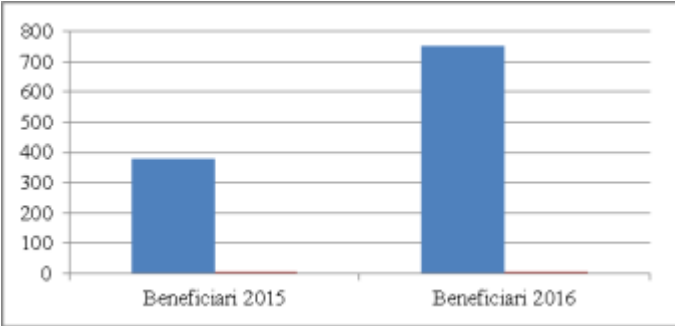
		<p>aplicația https://transfer.rocnee.eu/manuale, până la data de 17.03.2016.</p> <p>-Raportul final privind comanda generată la nivelul județului Botoșani a fost transmisă la CNEE prin adresa nr. 2302/18.03.2016 și cuprinde un număr de 7901 manuale, distribuite pe titluri/edituri.</p> <p>5. Comanda pentru manualele de clasa I-a pentru anul școlar 2016 – 2017:</p> <p>La clasa I, manualele școlare nu sunt transmisibile, comanda pentru manualele școlare de clasa I, realizându-se integral. Comanda pentru clasa I s-a realizat conform adresei CNEE nr. 1701/12.05.2016, prin selectarea de către cadrele didactice a manualelor aprobate, cuprinse în Catalogul manualelor școlare valabile în învățământul preuniversitar – anul școlar 2016 – 2017, disponibile pe www.manuale.edu.ro și transmiterea comenzii pe aplicația web. Selectarea Necesarului de Manuale Școlare – SNMS, disponibilă la nivelul unităților de învățământ la adresa https://transfer.rocnee.eu/manuale_digitale.</p> <p>Comenzile solicitate de unităților școlare au fost recepționate 100% de către Inspectoratul Școlar Județean Botoșani până la data de 01.09.2016, însumând un număr de 16286 manuale distribuite elevilor.</p> <p>6. Comanda pentru manualele retipărite de clasele a II-a și a III-a pentru anul școlar 2016 – 2017:</p> <p>La clasele a II-a și a III-a, manualele școlare sunt transmisibile și de aceea, comanda pentru retipărirea manualelor școlare noi la clasa a II-a și a III-a s-a realizat în limita procentului de 12% permis prin adresa C.N.E.E. nr. 1950/24.05.2016. Comanda pentru manuale școlare noi la clasele a II-a și a III -a s-a</p>	
--	--	-------------------------------------------------------------------------------------------------------------------------------------------------------------------------------------------------------------------------------------------------------------------------------------------------------------------------------------------------------------------------------------------------------------------------------------------------------------------------------------------------------------------------------------------------------------------------------------------------------------------------------------------------------------------------------------------------------------------------------------------------------------------------------------------------------------------------------------------------------------------------------------------------------------------------------------------------------------------------------------------------------------------------------------------------------------------------------------------------------------------------------------------------------------------------------------------------------------------------------------------------------------------------------------------------------------------------------------------------------------------------------------------------------------------------------------------------------------------------------------------------------------------------------------------------------------------------------------------------------------------------------------------------------------------------------------------------------------------------------------------------------------------------------------------------------------------------------------	--

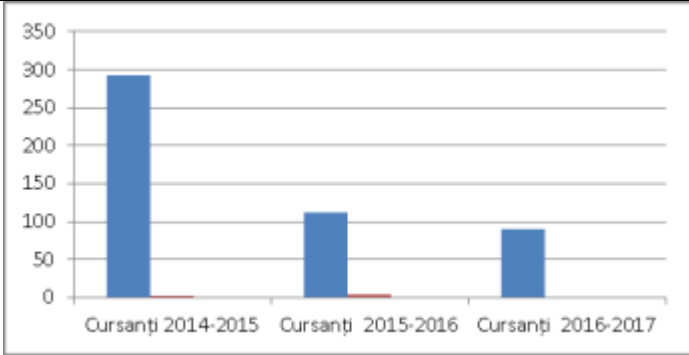
		<p>realizat conform adresei C.N.E.E. nr. 1701/12.05.2016 și adresei C.N.E.E. nr. 1950/24.05.2016, prin selectarea de către cadrele didactice a manualelor aprobate, cuprinse în Catalogul manualelor școlare valabile în învățământul preuniversitar – anul școlar 2016 – 2017, disponibile pe www.manuale.edu.ro și transmiterea comenzii pe aplicația web Selectarea Necesarului de Manuale Școlare – SNMS, disponibilă la nivelul unităților de învățământ la adresa https://transfer.rocnee.eu/manuale_digitale.</p> <p>Manualele școlare transmisibile au un grad de uzură scăzut, având în vedere faptul că aceste manuale sunt transmisibile la al doilea an.</p> <p>Comenzile solicitate de unităților școlare au fost recepționate 100% de către Inspectoratul Școlar Județean Botoșani până la data de 01.09.2016, însumând un număr de 12539 manuale, distribuite pe opt discipline la clasa a II-a și pe nouă discipline la clasa a III-a.</p> <p>7. Comanda pentru manualele tipărite de clasa a IV-a pentru anul școlar 2016 – 2017:</p> <p>La clasa a IV-a s-a realizat comandă integrală numai la șase discipline de studiu pentru manualele școlare aprobate conform programei școlare în vigoare începând cu anul școlar 2016 – 2017. Comanda pentru clasa a IV-a s-a realizat conform adresei CNEE nr. 1450/21.04.2016, prin selectarea de către cadrele didactice a manualelor aprobate, cuprinse în Catalogul manualelor școlare valabile în învățământul preuniversitar – anul școlar 2016 – 2017, disponibile pe www.manuale.edu.ro și transmiterea comenzii pe aplicația web Selectarea Necesarului de Manuale Școlare – SNMS, disponibilă la nivelul unităților de învățământ la adresa https://transfer.rocnee.eu/manuale_digitale.</p>	
--	--	-----------------------------------------------------------------------------------------------------------------------------------------------------------------------------------------------------------------------------------------------------------------------------------------------------------------------------------------------------------------------------------------------------------------------------------------------------------------------------------------------------------------------------------------------------------------------------------------------------------------------------------------------------------------------------------------------------------------------------------------------------------------------------------------------------------------------------------------------------------------------------------------------------------------------------------------------------------------------------------------------------------------------------------------------------------------------------------------------------------------------------------------------------------------------------------------------------------------------------------------------------------------------------------------------------------------------------------------------------------------------------------------------------------------------------------------------------------------------------------------------------------------------------------------------------------------------------------------------------------------------------------------------------------------------------------------------------------------------------------------------------------------------------------------------------------------------------------------------------------------------------------------------------------------------------------------------------------------------	--

		<p>Comenzile solicitate de unităților școlare au fost recepționate 100% de către Inspectoratul Școlar Județean Botoșani până la data de 31.08.2016, însumând un număr de 16286 manuale, distribuite pe cinci titluri.</p> <p>8. Comanda pentru manualele retipărite de clasele a V-a - a X-a pentru anul școlar 2016 – 2017: s-a avut în vedere asigurarea manualelor pentru disciplinele de examen și înlocuirea manualelor cu grad avansat de uzură. Au fost comandate 272 titluri, respectiv 61526 exemplare.</p> <p>9. Comanda pentru manualele tipărite la clasele a XI-a și a XII-a pentru anul școlar 2016 – 2017: La clasele a XI-a și a XII-a, contractele încheiate în decursul lunii august cu cele 26 de edituri ofertante cuprind un număr de 84943 manuale, care au fost primite până pe 21 octombrie și distribuite celor 28 de unități școlare cu învățământ liceal.</p> <p>10. Comanda pentru manualele de clasa a IV-a pentru anul școlar 2016–2017 a fost recepționat 100% de către Inspectoratul Școlar Județean Botoșani până la data de 15.12.2016, însumând un număr de 20765 manuale.</p> <p>Suma alocată pentru achiziționarea manualelor școlare în anul 2015-2016 a fost de 348852 lei.</p>	
<p>Acordarea de rechizite școlare gratuite, conf. O.G. nr. 33/ 2001 aprobată prin Legea nr. 126/ 2002</p>	<p>În fiecare an școlar, conform sumelor alocate, au fost achiziționate și distribuite rechizitele școlare pentru elevii din învățământul de stat, primar și gimnazial, cursuri de zi, care sunt în întreținerea familiilor și al căror venit mediu net lunar pe membru de familie, realizat în luna iulie a fiecărui an, este de maximum 50% din salariul de bază minim brut pe țară.</p> <p>Astfel, în anul școlar 2015-2016 au fost acordate 13260 pachete de rechizite, în valoare de 311298 lei.</p>	<p>În anul școlar 2016-2017 au fost acordate 15027 pachete de rechizite, în valoare de 323021 lei.</p>	<p>În fiecare an școlar, conform sumelor alocate, au fost achiziționate și distribuite rechizitele școlare pentru elevii din învățământul de stat, primar și gimnazial, cursuri de zi, care sunt în întreținerea familiilor și al căror venit mediu net lunar pe membru de familie, realizat în luna iulie a fiecărui an, este de maximum 50% din salariul de bază minim brut pe țară.</p>

																																	
Programul „Lapte și corn” în școli	<p>În fiecare an școlar, prescolarii, elevii de ciclu primar și gimnazial din județul Botoșani au beneficiat de Programul național “Laptele și cornul” în școli. Așadar, în anul 2015 a beneficiat un număr total de 101091 de preșcolari și elevi, după cum urmează:</p> <table border="1" data-bbox="430 818 940 1043"><thead><tr><th>Perioada</th><th>total: din care</th><th>prescolari</th><th>pregatitoare - IV</th><th>V - VIII</th></tr></thead><tbody><tr><td>sem II, an școlar 2014 - 2015</td><td>51154</td><td>8741</td><td>22091</td><td>20308</td></tr><tr><td>sem I, an școlar 2015 - 2016</td><td>49937</td><td>8367</td><td>21380</td><td>20190</td></tr></tbody></table>	Perioada	total: din care	prescolari	pregatitoare - IV	V - VIII	sem II, an școlar 2014 - 2015	51154	8741	22091	20308	sem I, an școlar 2015 - 2016	49937	8367	21380	20190	<p>În anul 2016, la nivelul județului Botoșani, s-a înregistrat un număr de 98394 preșcolari și elevi care a beneficiat de Programul “Lapte și corn” în școli, după cum urmează:</p> <table border="1" data-bbox="956 818 1480 1043"><thead><tr><th>Perioada</th><th>total: din care</th><th>prescolari</th><th>pregatitoare - IV</th><th>V - VIII</th></tr></thead><tbody><tr><td>sem II, an școlar 2015 - 2016</td><td>49938</td><td>8367</td><td>21380</td><td>20191</td></tr><tr><td>sem I, an școlar 2016 - 2017</td><td>48456</td><td>8324</td><td>20580</td><td>19552</td></tr></tbody></table>	Perioada	total: din care	prescolari	pregatitoare - IV	V - VIII	sem II, an școlar 2015 - 2016	49938	8367	21380	20191	sem I, an școlar 2016 - 2017	48456	8324	20580	19552	<p>Număr de beneficiari:</p> <ul style="list-style-type: none">- În anul 2015 - 101091 de beneficiari;- În anul 2016 - 98394 de beneficiari. 
Perioada	total: din care	prescolari	pregatitoare - IV	V - VIII																													
sem II, an școlar 2014 - 2015	51154	8741	22091	20308																													
sem I, an școlar 2015 - 2016	49937	8367	21380	20190																													
Perioada	total: din care	prescolari	pregatitoare - IV	V - VIII																													
sem II, an școlar 2015 - 2016	49938	8367	21380	20191																													
sem I, an școlar 2016 - 2017	48456	8324	20580	19552																													
Acordarea sprijinului financiar „Bani de liceu”	<p>Prin Programul național de protecție socială „Bani de liceu” s-a acordat, ca urmare a selecției dosarelor depuse, sprijinul financiar pentru un număr de 2734 de elevi de liceu în vederea susținerii participării școlare a acestora.</p>	<p>În anul 2016, la nivelul județului Botoșani, s-a continuat acordarea sprijinului financiar elevilor cu situații sociale defavorizate.</p> <p>În sem. al II-lea, 2016 au beneficiat de sprijinul financiar „Bani de liceu” 2390 de elevi.</p>																															
Bursa profesională conform HG nr.1062 din	<p>În unitățile cu IPT, din județul Botoșani, 1894 de elevi au beneficiat de bursă profesională din</p>		<p>- numărul total al elevilor care au beneficiat de bursă profesională în 2016 crește cu 26,5 %, creștere datorată</p>																														

30.10.2012	care: - 1594 de elevi din învățământul de masă; - 223 de elevi din învățământul particular; - 77 de de elevi din învățământul special;	În unitățile cu IPT, din județul Botoșani, 2396 de elevi au beneficiat de bursă profesională din care: - 1964 de elevi din învățământul de masă; - 322 de elevi din învățământul particular; - 110 de de elevi din învățământul special;	faptului că s-a introdus învățământul profesional cu durata de 3 ani. Situația centralizată cu nr. de elevi care au beneficiat de bursă profesională  <table><thead><tr><th>Categorie</th><th>2015</th><th>2016</th></tr></thead><tbody><tr><td>Învățământ de masă</td><td>1594</td><td>1964</td></tr><tr><td>Învățământ particular</td><td>223</td><td>322</td></tr><tr><td>Învățământ special</td><td>77</td><td>110</td></tr></tbody></table>	Categorie	2015	2016	Învățământ de masă	1594	1964	Învățământ particular	223	322	Învățământ special	77	110
Categorie	2015	2016													
Învățământ de masă	1594	1964													
Învățământ particular	223	322													
Învățământ special	77	110													
Ajutor financiar pentru achiziționarea de calculatoare, conf. Legii nr. 269 /2004, ”Euro 200”	Prin programul de ajutor financiar pentru achiziționarea de calculatoare „Euro 200” s-a acordat, la nivel județean, această facilitate unui număr de 625 de beneficiari.	În anul 2016, la nivelul județului Botoșani, s-a continuat acordarea sprijinului financiar elevilor cu situații sociale defavorizate. Ajutorul financiar pentru achiziționarea de calculatoare „Euro 200”, conf. Legii nr. 269/2004, a fost acordat în 2016 unui număr de 472 de elevi.	Programele de sprijin financiar au determinat creșterea motivației participării școlare și a rezultatelor elevilor care au beneficiat de acestea.												
Acordarea tichetelor sociale, în vederea stimulării participării în învățământul preșcolar a copiilor provenind din familii defavorizate, cf. Legii 248/2015	Potrivit Legii nr.248/2015 <i>privind stimularea participării în învățământul preșcolar a copiilor provenind din familii defavorizate</i> , copiii care provin din familii fără posibilități financiare și care frecventează zilnic grădinița au primit un stimulent educațional, potrivit unui act normativ intrat recent în vigoare. Prevederile documentului stabilesc că pentru fiecare copil se acordă tichete sociale în valoare de 50 de lei/lună, ce vor putea fi folosite de părinți pentru a cumpăra celor mici mâncare, haine și rechizite. Cererile pentru acordarea tichetelor în acest an școlar au fost depuse de unul dintre părinți, la primăria din localitatea de domiciliu. Pe data de 25 ianuarie 2016, în Monitorul Oficial, Partea I, nr. 54 a	Guvernul a modificat si completat normele privind stimularea participarii in invatamantul prescolar a copiilor proveniti din familii defavorizate si procedura de acordare a tichetelor sociale pentru grădiniță, ca urmare a modificărilor aduse articolului 2 din Legea nr. 248/2015, prin OUG 14/11 mai 2016. Ordonanța de urgență a eliminat restrictiile referitoare la varsta participantilor, care limitau accesul in program atat al copiilor sub varsta de 3 ani, cat si al celor peste 6 ani care urmeaza aceasta forma de invatamant, sau al copiilor cu dizabilitati si/sau dificultati de invatare care pot continua procesul educational in invatamantul prescolar pana la implinirea varstei de 8 ani.	Tichetul social este destinat să încurajeze copiii din familiile defavorizate să frecventeze cursurile învățământului preșcolar. De acesta beneficiază și copiii sub vârsta de 3 ani, dacă urmează cursurile învățământului preșcolar, precum și copiii care depășesc vârsta de 6 ani și care continuă să meargă la grădiniță ca urmare a recomandărilor specialiștilor (copii cu dizabilități și/sau cu dificultăți de învățare). Număr de beneficiari: 2015-2016- aprox. 3217 de preșcolari 2016-2017- aprox. 3026 de preșcolari. Se observă o scădere a numărului tichetelor acordate, ca urmare a scăderii numărului de solicitări și a absențelor acumulate de preșcolari:												

	<p>fost publicată HG nr. 15/2016 pentru aprobarea Normelor metodologice de aplicare a prevederilor Legii nr. 248/2015 privind stimularea participării în învățământul preșcolar a copiilor provenind din familii defavorizate și a procedurii de acordare a tichetelor sociale pentru grădiniță, act normativ care a și intrat în vigoare la momentul apariției. Actul normativ citat prevede că stimulentele educaționale vor fi acordate sub forma tichetelor sociale, începând cu luna în care beneficiarul îndeplinește criteriile de eligibilitate, pe bază de cerere și declarație pe propria răspundere, însoțite de actele doveditoare privind componența familiei, veniturile acestora și înscrierea/frecventarea activităților organizate de grădiniță.</p> <p>Drept urmare, în 2015 a beneficiat de acest sprijin financiar un număr de aprox. 3217 de preșcolari, însemnând un procent de 29% din totalul acestora.</p>	<p>Au fost actualizate normele metodologice prevazute de HG nr. 15/2016, fiind clarificate condițiile de aplicare a Programului „Fiecare Copil in Gradinita” si inserate o serie de masuri de simplificare a procedurilor administrative aferente.</p> <p>În ceea ce privește condițiile de aplicare, actul normativ prevede extinderea perioadei de acordare a stimulentei educaționale, incluzand perioada vacanțelor intra si inter semestriale si a zilelor libere legale, precum si intervalul saptamanii “Școala altfel”.</p> <p>În 2016-2017 beneficiază de acest sprijin financiar un număr de aprox. 3026 de preșcolari, însemnând un procent de 27%.</p>	 <table><caption>Nr. tichete acordate în 2015-2016</caption><tr><th>An</th><th>Nr. tichete acordate</th></tr><tr><td>2015</td><td>3217</td></tr><tr><td>2016</td><td>3026</td></tr></table>	An	Nr. tichete acordate	2015	3217	2016	3026
An	Nr. tichete acordate								
2015	3217								
2016	3026								
<p>Alocațiile pentru elevii cu cerințe educaționale speciale (CES) integrați în unitățile de învățământ de masă</p>	<p>Alocațiile pentru elevii cu cerințe educaționale speciale (CES) integrați în unitățile de învățământ de masă au fost oferite în 2015 unui număr total de 380 de beneficiari din județul Botoșani, după cum urmează:</p> <p>Grădiniță- 7 CP- 17 Cl. I-55 Cl. a II-a- 31 Cl. a III-a-24 Cl. a IV-a- 2 Cl. a V-a-141 Cl. a VI-a-17 Cl. a VII-a-12 Cl. a VIII-a- 2 Cl. a IX-a-64</p>	<p>În 2016, la nivelul județului Botoșani, s-a înregistrat un număr de 752 de beneficiari ai alocației zilnice de hrană, îmbrăcăminte, încălțăminte, materiale igienico-sanitare, rechizite/manuale, jucării, transport, materiale cultural-sportive pentru copii, elevii și tinerii cu cerințe educaționale speciale școlarizați în unitățile de învățământ de masă din județul Botoșani, după cum urmează:</p> <p>Grădiniță- 48 CP- 100 Cl. I-59 Cl. a II-a- 98 Cl. a III-a-40 Cl. a IV-a- 38 Cl. a V-a-165 Cl. a VI-a-69</p>	<p>S-a constatat o creștere a solicitărilor și a numărului alocațiilor acordate elevilor cu CES.</p>  <table><caption>Beneficiari 2015-2016</caption><tr><th>An</th><th>Beneficiari</th></tr><tr><td>2015</td><td>380</td></tr><tr><td>2016</td><td>752</td></tr></table>	An	Beneficiari	2015	380	2016	752
An	Beneficiari								
2015	380								
2016	752								

	Cl. a X-a- 5 Cl. a XI-a-0 Cl. a XII-a-1 Postliceală-2	Cl. a VII-a-38 Cl. a VIII-a- 12 Cl. a IX-a-65 Cl. a X-a- 9 Cl. a XI-a-6 Cl. a XII-a-4 Postliceală-1.									
<p>Programul “A doua șansă;</p> <p>Proiecte cu finanțare europeană pentru prevenirea și corectarea părăsirii timpurii a școlii</p>	<p>Organizarea programului elevilor asigurând condiții pentru activitățile de învățare remedială</p> <p>”A doua șansă” – dezvoltă măsuri de integrare în sistemul de educație a tinerilor care au abandonat învățământul obligatoriu în vederea completării educației de bază și asigurării unei minime pregătiri profesionale.</p> <p>Evoluția școlară a beneficiarilor a fost monitorizată permanent.</p> <p>În anul școlar 2014-2015 s-a înregistrat un număr de 293 de absolvenți.</p> <p>Au fost elaborate proiectele de încadrare pe discipline de învățământ, au fost numiți învățătorii/diriginții la clasele ADS și profesorii claselor în toate școlile care au organizat cursuri „A doua șansă”.</p> <p>A fost monitorizată și asigurată aplicarea planurilor de învățământ, a programelor școlare și a metodologiei privind evaluarea rezultatelor școlare.</p> <p>Numărul cursanților cuprinși în programul "A doua șansă", în anul școlar 2015-2016 a fost de 113, din care: 68-învățământ primar, iar la învățământul secundar inferior a fost de 45.</p> <p>Programul s-a derulat în 4 unități de învățământ.</p> <p>În perioada 08.04.2014-08.10.2015 ISJ Botoșani a fost beneficiarul Proiectului strategic ”Un viitor mai bun prin educație!”, POSDRU/162/2.2/S/142190, Cod SMIS:</p>	<p>Unitățile școlare în care s-a organizat învățământ de tip ADS, 2016-2017:</p> <ul style="list-style-type: none">- Școala Gimnazială „Ioan Murariu” Cristinești, 1 clasă de învățământ secundar inferior;- Școala Gimnazială nr.1 Hilișeu-Horia, 1 clasă de învățământ secundar inferior;- Școala Gimnazială nr.1 Săveni, 1 clasă de învățământ primar;- Școala Gimnazială „Ștefan cel Mare” Dorohoi, 1 clasă de învățământ secundar inferior. <p>În acest an școlar s-au înscris în total 90 de cursanți, din care: 15 cursanți pentru învățământul primar și 75 de cursanți pentru învățământul secundar inferior.</p>	 <table><caption>Cursanți</caption><thead><tr><th>An școlar</th><th>Număr de cursanți</th></tr></thead><tbody><tr><td>Cursanți 2014-2015</td><td>293</td></tr><tr><td>Cursanți 2015-2016</td><td>113</td></tr><tr><td>Cursanți 2016-2017</td><td>90</td></tr></tbody></table>	An școlar	Număr de cursanți	Cursanți 2014-2015	293	Cursanți 2015-2016	113	Cursanți 2016-2017	90
An școlar	Număr de cursanți										
Cursanți 2014-2015	293										
Cursanți 2015-2016	113										
Cursanți 2016-2017	90										

	<p>50629, ID 142190, realizat pe Axa prioritară 2 „Corelarea învățării pe tot parcursul vieții cu piața muncii”, Domeniul major de intervenție 2.2. „Prevenirea și corectarea părăsirii timpurii a școlii”. Obiectivul general al proiectului a fost prevenirea și corectarea fenomenului de părăsire timpurie a școlii pentru componenta remedial-corectivă și pentru componenta preventivă, prin adoptarea unor strategii, planuri de acțiune, abordări informatice moderne (TIC) și programe educaționale integrate de furnizare a competențelor și abilităților de bază, într-un sistem educațional incluziv, în contextul dezvoltării durabile a societății informaționale bazată pe cunoaștere și progres tehnologic. - See more at: http://www.botosaneanul.ro/stiri/un-viitor-mai-bun-prin-educatie-copiii-cu-risc-abandon-scol/#sthash.t51SDCa1.dpuf</p> <p>În cadrul proiectului au fost implicați:</p> <ul style="list-style-type: none"> - 463 beneficiari au participat la programe de educație de tip „A doua șansă”, din care 234 femei și 229 bărbați. - 150 persoane (cadre didactice) au participat la instruire – măsuri preventive de părăsire timpurie a școlii. - 461 persoane (elevi) au beneficiat de Servicii educaționale program "Școala altfel". - 429 persoane (Părinți/tutori ai elevilor cu risc de părăsire timpurie a școlii) au beneficiat de servicii de orientare, consiliere și asistență educațională. 		
<p>Asigurarea accesului fiecărui copil provenit din rândul minorităților la educația de bază și stimularea participării acestora la niveluri superioare de educație.</p>	<p>Toți copiii de vârstă școlară au fost integrați în sistemul educațional de masă/ învățământ obligatoriu, conform solicitărilor și prevederilor legale în vigoare.</p>	<p>Sem. al II-lea, 2016 Toți copiii de vârstă școlară au fost integrați în sistemul educațional de masă/învățământ obligatoriu. Total an 2016 2209 elevi aparținând minorităților naționale din care 1107 studiază limba maternă.</p>	<p>Asigurarea accesului la educație a tuturor copiilor este un obiectiv urmărit în activitatea educațională.</p>

		<p><u>Admiterea în licee și școli profesionale:</u></p> <p>Sem. al II-lea 306 locuri suplimentare pentru elevii rromi în licee și școli profesionale alocate de ISJ/ MENCs</p> <p>Total an 2016 140 de elevi admiși la liceu și școli profesionale în clasa a IX-a.</p>	
Acordarea burselor școlare	<p>În fiecare an școlar unitățile de învățământ preuniversitar de stat, prin consiliile de administrație, aprobă criteriile specifice de acordare a burselor de performanță, a celor de merit, de studiu și sociale, cu încadrarea în sumele alocate de la bugetul local.</p> <p>Bursele de performanță se acordă elevilor cu rezultate deosebite la olimpiade, competiții și concursuri școlare la nivel național, bursele de merit - celor cu rezultate similare, dar la nivel județean, bursele de studiu sunt destinate elevilor care provin din familii cu venituri mici, iar cele de ajutor social sunt pentru elevi care fac parte din categorii sociale defavorizate, conform prevederilor legale în vigoare.</p>	<p>Bursele se acordă în fiecare an școlar, în perioada cursurilor. Alocarea burselor pentru elevi se face păstrându-se aceleași categorii de burse, precum și criteriile de acordare prevăzute de Ordinul MECTS nr. 5576/2011, cu modificările și completările ulterioare.</p>	<p>Numărul efectiv al burselor școlare acordate este stabilit de fiecare unitate de învățământ, în conformitate cu bugetul alocat de administrațiile publice locale.</p>
Dezvoltarea rețelei de mediatori școlari pentru încurajarea participării populației rromice la învățământul obligatoriu	<p>Cel puțin 3 norme de mediator școlar au fost întregite.</p> <p>A fost întregită norma a doi mediatori școlari, și înființată o normă nouă la Școala Gimnazială nr. 1 Săveni.</p>	<p>Sem. al II-lea, 2016</p> <p>3 norme de mediator școlar întregite și înființarea a încă 3 posturi de mediator școlar.</p> <p>Total an 2016</p> <p>13 mediatori școlari angajați.</p> <p>1 profesor de limba maternă, participant la cursurile de formare inițială organizate de MENCs</p> <p>13 profesori de limba maternă angajați.</p> <p>10 cabinete înființate pentru studiul limbilor materne.</p>	<p>Mediatorii școlari s-au preocupat de legătura dintre școală și părinți, autoritățile locale, pe probleme referitoare la școlarizarea copiilor, prevenirea abandonului școlar și continuarea studiilor corespunzătoare posibilităților și aptitudinilor copiilor din comunitate.</p> <p>Au contribuit alături de asistenții sociali și reprezentanții autorităților locale, prin informare și medierea comunicării, la asigurarea respectării drepturilor copilului din comunitate, în special a dreptului la educație, pentru a reduce neparticiparea școlară.</p>

c) Cultură

În domeniul patrimoniului imobil

Anul 2015

La solicitarea Ministerului Culturii, în luna iunie a fost transmisă propunerea pentru reactualizarea Listei Monumentelor istorice în vederea publicării în Monitorul Oficial, cu 509 obiective, din care: 250 situri arheologice și 259 monumente istorice și monumente de for public.

A fost elaborată și înaintată documentația în vederea clasării imobilului „Casa” din municipiul Botoșani, Str. Cuza Vodă nr. 14 și care se află în faza de avizare la Comisia Națională a Monumentelor Istorice din cadrul Ministerului Culturii. Se află în curs de completare, documentația pentru Conacul Flondor din localitatea Rogojești, comuna Mihăileni.

Proprietarii, persoane fizice sau juridice de drept privat, care intenționează să vândă monumente istorice au solicitat exercitarea dreptului de preemțiune al statului și au fost eliberate:

- 3 avize privind neexercitarea dreptului de preemțiune al statului pentru imobile monumente istorice;
- 2 avize favorabile cumpărare locuință în imobile monumente istorice.

La cererea proprietarilor de imobile monumente istorice, scutiți în totalitate de plata impozitului pe clădiri, cu excepția spațiilor în care se desfășoară activități economice sau comerciale au fost eliberate 2 adeverințe.

Pentru restaurarea monumentelor istorice și lucrări în zone de protecție, precum și pentru reactualizarea Planurilor Urbanistice Generale și Regulamentelor de Urbanism au fost eliberate 67 avize, după cum urmează:

- 5 avize pentru lucrări de restaurare a monumentelor istorice;
 - 58 avize pentru lucrări de construcție în zonele de protecție ale monumentelor istorice, din care:
 - 1 aviz faza S.F.
 - 6 avize faza PUZ
 - 1 aviz faza PUD
 - 50 avize faza DTAC
 - 4 reactualizări PUG-uri: oraș Ștefănești și comunele Hilișeu Horia, Mitoc și Rădăuți Prut.
- Suma totală a veniturilor extrabugetare realizate din eliberarea avizelor pentru lucrări de construcție în zona de protecție a monumentelor istorice, în baza Ordinului M.C.C. nr. 2.664 /12 noiembrie 2010 este de 11.397 lei și reprezintă 24% din bugetul de cheltuieli materiale pentru anul 2015.

În baza Legii nr. 17/2014 privind vânzarea terenurilor agricole extravilane s-au emis:

- 344 avize de vânzare a terenurilor agricole extravilane, din care:
 - 215 avize situate pe situri arheologice, din care:
 - 186 avize pentru persoane fizice
 - 29 avize pentru persoane juridice
 - 123 avize în afara siturilor arheologice, din care:
 - 109 pentru persoane fizice
 - 14 pentru persoane juridice
- 6 avize de neexercitare a dreptului de preemțiune, din care:
 - 3 avize pentru persoane fizice
 - 3 avize pentru persoane juridice

Avizele pentru vânzarea terenurilor agricole se eliberează gratuit.

În anul 2015 s-au controlat 20 monumente istorice privind starea de conservare și respectarea regimului imobilelor. În colaborare cu Inspectoratul Județean în Construcții s-au efectuat controale la următoarele monumente istorice:

1. Biserica Armenească „Sf. Treime” Botoșani
2. Biserica „Sf.Cuv.Parascheva” din orașul Ștefănești
3. Biserica „Adormirea Maicii Domnului” din satul Dimăcheni
4. Biserica „Adormirea Maicii Domnului” din satul Hilișeu Crișan
5. Casa Abete, azi sediul I.S.J Botoșani
6. Mănăstirea Cozancea, sat Sulița

În colaborare cu serviciul patrimoniu din cadrul I.P.J Botoșani s-au efectuat controale la monumentele de pe raza municipiului Dorohoi precum și la monumentele din Centrul Istoric al Municipiului Botoșani.

Au fost transmise adrese către proprietari, persoane fizice și instituții publice și 40 adrese către autoritățile administrației publice locale pentru respectarea legislației în vigoare.

Anul 2016

În anul 2016, Ministerul Culturii a publicat reactualizarea Listei Monumentelor Istorice transmisă în anul 2015, în Monitorul Oficial al României partea I nr. 113 bis/15.02.2016 cu 510 obiective, din care: 250 situri arheologice și 260 monumente istorice și monumente de for public.

A fost elaborată și înaintată documentația în vederea clasării Bisericii de lemn din Dobrinăuți Hapăi, comuna Vf. Câmpului, documentația aflându-se în faza de avizare la Comisia Națională a Monumentelor Istorice din cadrul Ministerului Culturii și Identității Naționale.

Proprietarii, persoane fizice sau juridice de drept privat, care intenționează să vândă monumente istorice au solicitat exercitarea dreptului de preemțiune al statului, în acest caz fiind eliberate:

- 5 avize privind neexercitarea dreptului de preemțiune al statului pentru imobile monumente istorice;
- 3 avize favorabile cumpărare locuință în imobile monumente istorice.

La cererea proprietarilor de imobile monumente istorice, scutiți în totalitate de plata impozitului pe clădiri, cu excepția spațiilor în care se desfășoară activități economice sau comerciale au fost eliberate 6 adeverințe.

Pentru restaurarea monumentelor istorice și pentru lucrări în zone de protecție, precum și pentru reactualizarea Planurilor Urbanistice Generale și Regulamentelor de Urbanism au fost eliberate 87 avize, după cum urmează:

- 7 avize pentru lucrări de restaurare a monumentelor istorice
- 75 avize pentru lucrări de construcție în zonele de protecție ale monumentelor istorice, din care:
 - 4 aviz faza D.A.L.I.
 - 1 avize faza PUZ
 - 7 aviz faza PUD
 - 63 avize faza DTAC
- 5 reactualizări PUG-uri: oraș Bucecea și comunele Mihăileni, Mileanca, Ripiceni și Mihai Eminescu.

Suma totală a veniturilor extrabugetare realizate din eliberarea avizelor pentru lucrări de construcție în zona de protecție a monumentelor istorice, în baza Ordinului M.C.C. nr. 2664/ 12 noiembrie 2010 este de 31,747 lei și reprezintă 65,75 % din bugetul de cheltuieli materiale pentru anul 2016.

În baza Legii nr. 17/2014 privind vânzarea terenurilor agricole extravilane s-au emis:

- 373 avize de vânzare a terenurilor agricole extravilane, din care:
 - 232 avize situate pe situri arheologice, din care:
 - 222 avize pentru persoane fizice
 - 10 avize pentru persoane juridice
 - 137 avize în afara siturilor arheologice, din care:
 - 133 pentru persoane fizice
 - 4 pentru persoane juridice
- 4 avize de neexercitare a dreptului de preemțiune pentru persoane fizice.

Avizele pentru vânzarea terenurilor agricole se eliberează gratuit.

În anul 2016 s-au controlat 28 monumente istorice în ceea ce privește starea de conservare și respectarea regimului imobilelor.

În colaborare cu Inspectoratul Județean în Construcții s-au efectuat controale la următoarele monumente istorice:

1. Biserica Armenească „Sf. Treime” Botoșani
2. Mănăstirea Coșula
3. Biserica „Adormirea Maicii Domnului” din Dorohoi,
4. Biserica „Adormirea Maicii Domnului” din satul Hilișeu Crișan
5. Ansamblul urban I și II „1 Decembrie 1918” Botoșani
6. Mănăstirea Agafton

În colaborare cu serviciul patrimoniu din cadrul I.P.J Botoșani s-au efectuat controale atât la monumentele de pe raza municipiului Dorohoi și orașului Săveni, cât și la monumentele din Centrul Istoric al Municipiului Botoșani.

Au fost transmise adrese către proprietari persoane fizice și instituții publice și 26 adrese către autoritățile administrației publice locale pentru respectarea legislației în vigoare în domeniul protejării monumentelor istorice.

Concluzii:

Au fost eliberate cu 13% mai multe avize în anul 2016 față de anul, rezultând un procent de încasări cu 27,39% mai mare față de anul precedent.

Au fost inspectate cu 14% mai multe monumente istorice față de anul 2015.

În ceea ce privește eliberarea avizelor pentru vânzarea terenurilor din extravilanul localităților s-a constatat o scădere cu 11,9% în anul 2016 față de 2015.

În domeniul patrimoniului mobil și imaterial

Anul 2015

În vederea exportului de bunuri culturale mobile, la solicitarea unor persoane fizice și instituții au fost eliberate 31 adeverințe pentru bunuri creație contemporană.

A fost actualizată baza de date cu privire la bunurile culturale mobile clasate aparținând instituțiilor muzeale, cultelor religioase, persoane fizice și juridice, după cum urmează:

Bunuri culturale aflate în inventarul instituțiilor muzeale = 332.471

Clasate în patrimoniul cultural național = 320, din care:

În tezaur = 285

În fond = 35

Bunuri culturale în curs de clasare = 100

Bunuri culturale susceptibile de a fi clasate = 258.462

S-a urmărit activitatea de protejare și promovare a patrimoniului imaterial de către instituțiile de profil, constatându-se că au fost organizate:

-10 festivaluri de folclor

-3 târguri ale meșterilor populari

-o expoziție de pictură naivă

-6 șezători

Anul 2016

În vederea exportului de bunuri culturale mobile, la solicitarea unor persoane fizice și instituții au fost eliberate 23 adeverințe pentru bunuri creație contemporană.

A fost actualizată baza de date cu privire la bunurile culturale mobile clasate aparținând instituțiilor muzeale, cultelor religioase, persoane fizice și juridice, după cum urmează:

Clasate în patrimoniul cultural național = 596, din care:

În tezaur = 381

În fond = 215

Bunuri culturale în curs de clasare: 0

Bunuri culturale susceptibile de a fi clasate = 258.462

S-a urmărit activitatea de protejare și promovare a patrimoniului imaterial de către instituțiile de profil, constatându-se că au fost organizate:

-14 festivaluri de folclor

-4 târguri ale meșterilor populari

-2 expoziții, una de pictură naivă și una de artă fotografică

-editarea unei lucrări de referință privind cultura și arta botoșăneană

Concluzii:

S-a constatat că în urma finalizării procesului de clasare a unor bunuri culturale, numărul de bunuri culturale clasate în patrimoniul cultural național a crescut cu un procent de 53%.

În ceea ce privește activitatea de conservare și promovare a culturii tradiționale se constată o preocupare constantă pentru prezentarea publicului a unor acțiuni menite să aducă în prim plan cultura și tradițiile județului Botoșani.

Nu au fost solicitări pentru acțiuni de control în domeniul respectării legislației privind dreptul de autor și drepturile conexe.

În ceea ce privește controlul obligațiilor de plată la timbrul monumentelor istorice, a fost identificat un plătitor, iar din monitorizare a rezultat că acesta își achită obligațiile legale către I.N.P.

Au fost întocmite 2 informări (acestea fiind solicitate de Ministerul Culturii și Identității Naționale) cu privire la situația imobilelor retrocedate, inventarul instituțiilor de cultură din județ, organizarea acțiunii ZEP 2016 și întocmirii obligațiilor de folosință a monumentelor istorice.

A fost actualizată baza de date privind agenții economici care au obligații de plată și a fost comunicată Fondului Cultural Național, fiind identificați 38 agenți economici care în conformitate cu legislația în vigoare, trebuie să vireze contribuții la Administrația Fondului Cultural Național.

În ceea ce privește monitorizarea lucrărilor de restaurare a monumentelor istorice în anul 2016 a avut loc recepția finală a lucrărilor la „Mănăstirea Coșula”, monument istoric de categoria „A”. S-a mai realizat și o recepție parțială la obiectivul „Casa Sofian”, de asemenea, monument de categoria „A”.

d) Activitatea în domeniul tineretului și sportului

Direcția Județeană pentru Sport și Tineret Botoșani a desfășurat pe segmentul tineret, proiecte care se încadrează în două mari programe naționale ale Ministerului Tineretului și Sportului:

P1- Programul de centre de tineret și **P2-** Programul de susținere a acțiunilor de tineret.

La Botoșani, Programul de centre de tineret P1 s-a materializat prin subprogramul ”Centrul de Tineret Botoșani” pentru care s-au primit fonduri pentru susținere, 13.500 lei în anul 2016, față de 14.000 lei primiți în anul 2015.

În cadrul Centrului de Tineret în anul 2016 s-au desfășurat **12 proiecte** la care au participat 339 tineri și 3.080 beneficiari:

1. ”Imprimanta 3D” - a avut ca scop atragerea tinerilor spre studiu, inovare și noile tehnologii, tinerii participând la atelierul de lucru câte 6 ore pe săptămână, fiind instruiți teoretic și practic, în ceea ce privește construirea, programarea și utilizarea imprimantei 3d capabilă să realizeze prototipuri, componente mecanice, proiectate și realizate cu softuri specifice. Proiectul s-a finalizat cu construirea unei astfel de imprimante;
2. ”Prietenii în spațiul virtual – siguranță și respect pe Internet”, proiect în care tinerii au fost instruiți cu privire la problemele de securitate a informației pe Internet, modul sigur de utilizare a Internetului, modul cum este utilizată informația personală pe Internet, cunoașterea metodelor de protejare a identității și a informațiilor personale;
3. ”INFO-CENTER” a urmărit creșterea gradului de informare al tinerilor pe 10 clase de informații (educație, muncă, sănătate, mediu, cultură și timp liber, sport, turism, societate și viață practică, voluntariat și asociativitate, în străinătate);
4. ”AS-TIN” – proiect de promovare a voluntariatului în rândul tinerilor, tinerii participanți fiind instruiți de voluntari cu experiență cu privire la Legea Voluntariatului, drepturi și responsabilități, Serviciul European de Voluntariat, condiții de obținere a certificatului de voluntariat;
5. ”4 TINERI”, proiect de promovare cu privire la serviciile oferite de Centrul de Tineret Botoșani, Centrul de Agrement ”Codrii de Aramă” și realizarea unei broșuri ce prezintă oferta turistică a județului Botoșani;
6. ”Pașaport pentru viitor”, proiect de tradiție realizat în parteneriat cu Școala Gimnazială nr. 1 Blândești, fiind realizată consilierea în carieră a tinerilor din mediul rural, aflați într-un moment decisiv al vieții, în vederea alegerii unui traseu educațional și profesional;
7. ”9 mai- Ziua Europei” a fost sărbătorită printr-o activitate nonformală cu privire la oportunitățile de finanțare și de mobilitate în Uniunea Europeană, activitatea fiind realizată în parteneriat cu Centrul ”EUROPE DIRECT”;
8. ”Foto club”, un proiect foarte atractiv pentru tineri a avut o nouă abordare, fiind creat cadrul necesar îmbinării sportului cu fotografia. Tinerii au participat la atelierul de lucru tratând elemente de tehnică și arta fotografică, și au realizat aplicațiile practice în cadrul unui concurs de orientare turistică desfășurat în rezervația Munții Călimani;
9. ”Cunoașterea limbilor străine - o șansă în plus la angajare”. Cursul de limba germană nivel I a urmărit dezvoltarea la nivel de bază a celor cinci abilități necesare (înțelegerea limbii vorbite, exprimarea orală, înțelegerea limbii scrise, redactarea corectă a unui text scris, interacțiunea în conversație) în scopul folosirii active a limbii în interacțiunile sociale. Cursul s-a adresat tinerilor care urmează o școală postliceală în vederea creșterii șanselor de angajare la finalizarea școlii;

10. "Cariera - în pas cu viitorul", proiect de consiliere în carieră pentru tinerii din municipiul Botoșani. Au fost investigate resursele și aspirațiile personale (caracteristicile individuale, nivelul de educație, experiența acumulată, obiectivele de carieră), analizate oportunitățile existente în mediu (oferta de educație și/sau formare profesională, apariția de noi ocupații, soluțiile flexibile de angajare), urmărindu-se compatibilizarea resurselor și aspirațiilor personale cu oportunitățile mediului socio-economic;

11. "INDEPENDENT", proiect care a avut ca scop creșterea nivelului de informare, educare și conștientizare în vederea neînceperii consumului de droguri. S-au realizat 2 sesiuni informative, tinerii participanți au distribuit la rândul lor materiale de informare-educare cu privire la riscurile și efectele directe asociate consumului de alcool, tutun, droguri;

12. "Club T" - proiectul în care s-a creat un cadru atractiv pentru facilitarea dezvoltării personale a tinerilor. S-a urmărit dezvoltarea capacității tânărului de a se autocunoaște și de a-și exprima într-o manieră pozitivă interesele, aptitudinile, trăirile personale, abilitățile de relaționare și comunicare, finalitatea fiind dobândirea încrederii în sine, starea de bine, pregătirea pentru viață și pentru viitor.

Comparativ cu 2015, situația se prezintă astfel:

	Nr. proiecte desfășurate în Centrul de Tineret	Nr. participanți	Nr. beneficiari	Buget utilizat -lei-
2015	10	332	3.000	19.993
2016	12	339	3.080	19.320

P2 - Programul de susținere a acțiunilor de tineret include proiectele proprii și în parteneriat ale Direcției Județene pentru Sport și Tineret Botoșani și finanțarea nerambursabilă acordată în cadrul Concursului Local de Proiecte de Tineret, organizat anual de instituție.

Proiectele proprii desfășurate în anul 2016 au fost:

1. "Coagularea mișcării de tineret - strategii și perspective pentru tineri" fiind realizată creșterea gradului de participare a organizațiilor neguvernamentale de și pentru tineret la dialogul structurat, inițiată practica dialogului cu tinerii, în care toți actorii pot aduce idei în a iniția, decide, implementa și monitoriza politicile și programele de/pentru tineret la toate nivelurile;

2. Susținerea Asociației "MUGURELUL", în vederea desfășurării Festivalului-concurs internațional de muzică populară "Mugurelul", alături de alte instituții, în vederea promovării folclorului tradițional autentic și a atragerii unui număr cât mai mare de tineri către acest gen de activități;

3. "Voluntar pentru amintiri din viitor", având ca scop creșterea numărului tinerilor implicați în activități de voluntariat, prin participare la activități de inițiere pe tematica voluntariatului și la activități practice în Centrul de Agreement "Luceafărul";

4. "VOLUNTIN". Antrenarea tinerilor din mediu rural în activități de voluntariat organizate în Centrul de Agreement "Codrii de Aramă", desfășurarea unor activități nonformale în medii plăcute, împletirea activităților teoretice și practice cu cele distractive și antrenante specifice vârstei –toate acestea au dus la realizarea unui proiect cu impact benefic atât pentru participanți cât și pentru comunitate;

5. "Gala voluntarilor botoșăneni", proiect în care Direcția Județeană pentru Sport și Tineret Botoșani a premiat cei mai buni voluntari desemnați de către ONG-urile din județul Botoșani care au desfășurat proiecte de/pentru tineret în anul 2016, a premiat ONG-urile respective și a marcat „Ziua Internațională a Voluntarilor” prin organizarea unui eveniment.

6. "ANIMATIN", a avut ca scop creșterea gradului de pregătire teoretică, dar mai ales practică a participanților, în vederea desfășurării unor activități de animație pentru tineret în spații naturale și în centre de agreement, 10 participanți fiind formați ca animatori.

Comparativ cu 2015, situația se prezintă astfel:

	Nr. proiecte proprii	Nr. participanți	Nr. beneficiari	Buget utilizat -lei-
2015	4	531	3.625	23.200
2016	6	171	3.600	27.130

Concursul Local de Proiecte de Tineret realizat după Metodologia elaborată de către Ministerul Tineretului și Sportului a stabilit 3 proiecte câștigătoare:

1. "Cum să accesezi fonduri europene în Botoșani", în vederea asigurării unei mai bune relevanțe practice a abilităților dobândite de către tineri prin educație non-formală 16 tineri fiind instruiți și obținând un certificat de absolvire în domeniu;
2. „ÎNTÂLNIRILE NORDULUI”, având ca scop stimularea creativității și performanței a 150 de tineri în diverse domenii ale industriilor creative prin seminarii și conferințe tematice a dus la diversificarea agendei educaționale non-formale și artistice în două comunități de mici dimensiuni din județul Botoșani prin intermediul a 14 ateliere de educație non-formală derulate la Ipotești și Darabani în August 2016.
3. "INSTRUCTORI MONTANI", proiect prin care au fost formați tineri ca instructori pentru activități de timp liber cu specific montan.

În ceea ce privește Concursul Local de Proiecte de Tineret, situația comparativă se prezintă astfel:

	Nr. proiecte CLP	Nr. participanți	Nr. beneficiari	Buget utilizat -lei-
2015	6	191	3.600	19.800
2016	3	196	2.900	19.898

În județul Botoșani funcționează 25 organizații neguvernamentale de tineret având diverse domenii de activitate: cultură și tradiții (4), protecția mediului (2), implicare civică, voluntariat, dezvoltare locală și regională (17), persoane cu dizabilități (1), sport (1). DJST Botoșani se află în relație de parteneriat cu aceste asociații, multe dintre ele s-au dezvoltat, implementează proiecte de anvergură pentru care obțin finanțări de la alți finanțatori locali sau externi.

În anul 2016 s-au derulat următoarele proiecte-tabere pentru elevi:

1. Tabăra națională „Eco Know Life”, perioada 05-11.09.2016, la centrul de agrement „Codrii de Aramă” Agafton - având ca obiectiv inițierea unui număr de 100 elevi în activități de preparare fizică, tehnici de autoapărare, orientare turistică, ecologizare, prepararea și utilizarea compostului, lucrul în echipă;
2. Tabăra națională de jurnalism, perioada 11-17.07.2016, la centrul de agrement „Codrii de Aramă” Agafton - proiect prin care s-a promovat spiritul civic și ideii de responsabilitate socială în rândul celor 50 elevi participanți precum și familiarizarea cu activitățile mass-media profesionale;
3. Tabăra națională de Airsoft, perioada 12-18.08.2016, la centrul de agrement „Codrii de Aramă” Agafton - formatul taberei fiind unul militar; 100 elevi au participat la module de pregătire teoretică, fizică și practică cu privire la jocul sportiv de airsoft, echipamente, replici ale armelor, tactici de joc, noțiuni de prim-ajutor, orientare în teren necunoscut, tragere la tir cu replici de arme utilizate în joc;
4. Tabere cu caracter social – beneficiarii acestora fiind 60 elevi care se încadrează într-o măsură de protecție specială, instituită conform Legii nr. 272/2004, privind protecția și promovarea drepturilor copilului și 169 elevi proveniți din familii al căror venit mediu lunar pe membru de familie este de până la 50% din salariul minim pe economie; centrele de agrement fiind „Codrii de Aramă” Agafton și „2 Mai” Constanța;
5. Tabere pentru preșcolari, elevii și studenții cu handicap, împreună cu asistenții personali și asistenții personali profesioniști - beneficiind un număr de 64 persoane în centrul de agrement „2 Mai” Constanța.

Comparativ cu 2015 situația se prezintă astfel:

	Nr. proiecte tabere	Nr. participanți	Nr. beneficiari	Buget utilizat -lei -
2015	5	454	500	143.519
2016	5	537	591	236.243

Direcția Județeană pentru Sport și Tineret prin compartimentul sport îndrumă și coordonează activitatea sportivă din județul Botoșani, finanțează în limita resurselor bugetare calendarul sportiv

anual propriu, asigură buna funcționare a comisiei antiviolență în sport a cărei membră este prin reprezentanții săi.

DJST Botoșani nu are în administrare/proprietate baze sportive.

Bazele sportive ale județului Botoșani satisfac în mare măsură necesitățile obiective ale desfășurării activităților sportive de performanță și celor referitoare la sportul pentru toți.

Bazele sportive omologate, capabile să susțină evenimente sportive de amploare sunt concentrate în municipiile județului, Botoșani și Dorohoi, cum ar fi Sala Polivalentă “Elisabeta Lipă” Botoșani, Stadionul “1 Mai” Dorohoi, Stadionul Municipal Botoșani, etc. La nivelul comunelor există baze sportive, unele noi construite în urma diferitelor programe de dezvoltare rurală.

Perspective:

La nivelul municipiului Botoșani există în faza finală de execuție “Complexul Sportiv și de Agreement” Cornișa care va include bazine acoperite și descoperite de dimensiuni olimpice, patinoar, terenuri de tenis, fotbal pe teren redus.

La “Liceul cu Program Sportiv” Botoșani există o linie de finanțare pentru o sală de atletism - proiectul este în derulare.

La nivel de orașe vor fi construite două săli de sport mari, în orașele Săveni și Darabani - încă nu se cunosc dimensiunile și amplasamentul acestora.

În anul 2016 au fost organizate 108 activități sportive, atât în mediul urban (58 acțiuni sportive) cât și în mediul rural (50 acțiuni sportive).

S-au finanțat unele programe speciale pentru sportivi, secții sau echipe (ex: sprijinirea participării unui sportiv maratonist botoșănean la maratonul deșertului Gobi, performanța acestuia fiind mediatizată intens ulterior, locul final patru reprezentând o performanță majoră în circuitul IAAF).

În anul 2016, bugetul DJST, pe activității sportive a fost de 100.000 lei:

-P1 – Programul “Promovarea sportului de performanță” - 49.170 lei;

-P2 – Programul “Sportul pentru Toți” - 35.030 lei;

-Alte activități -15.800 lei;

Comparativ, în anul 2015, DJST Botoșani a avut alocată pentru activitate sportivă, suma de 40.000 lei:

-P1 – Programul “Promovarea sportului de performanță” -17.800 lei;

-P2 – Programul “Sportul pentru Toți” - 21.400 lei;

-Alte activități - 800 lei;

În anul 2016, MTS a alocat DJST suma de 8.150 lei din care s-au achiziționat materiale și echipament sportiv, comparativ cu anul 2015 când au fost alocați 86.500 lei.

Probleme care necesită soluționare urgentă

-dificultăți în plata asistenței medicale și a arbitrajelor, fără de care nu se poate concepe o manifestare sportivă conform legislației;

-la nivelul județului nu există o entitate de medicină sportivă suficientă pentru a susține manifestările sportive. Cabinetul de medicină sportivă funcționează cu un medic și doi asistenți, în condițiile în care există două manifestări mari de arte marțiale - judo, lupte sau atletica grea - unde legea specifică clar, medic în competiție.

-este necesară o mașină (gen van) cu cinci locuri pentru arbitri, medic și staff DJST cu benă suficientă pentru transport.

Conform legislației, calendarul sportiv este structurat pe două mari programe:

P1 - Programul „Promovarea sportului de performanță”

P2 - Programul „Sportul pentru Toți”

	Nr. acțiuni P1	Nr acțiuni P2	Nr. participanți	Buget -lei-
2015	32	49	12.300	40.000
2016	58	50	19.300	100.000

Protocoloale de colaborare cu unități administrative-teritoriale în vederea desfășurării acțiunilor din cadrul Programului “Promovarea sportului de performanță” și a Programului “Rural sport”

	Nr. protocoale	Număr acțiuni	Nr. participanți
2015	25	81	12.300
2016	33	108	19.300

Contracte de voluntariat

	Nr. contracte
2015	20
2016	25

În județul Botoșani sunt constituite 7 cluburi sportive de drept public, 61 cluburi de drept privat și 180 asociații sportive fără personalitate juridică (41 asociații școlare în mediul urban, 89 asociații școlare în mediul rural, 2 asociații sportive–societați comerciale și 48 asociații sportive–alte domenii).

Trimestrial, au fost organizate acțiuni lucrative ale comisiei județene de combatere a violenței în sport. S-au efectuat controale și încheiat procese-verbale, conform Legii nr. 4/2008 în arenele sportive FC Botoșani, Stadioanele Dorohoi și Bucecea, precum și la Sala Polivalentă “Elisabeta Lipă” Botoșani.

2.2. Combaterea sărăciei și a șomajului

Cheltuieli anuale cu protecția socială a șomerilor după categorii de cheltuieli

Categorii de cheltuieli cu protecția socială a șomerilor	Anul 2015 -lei-	Anul 2016 -lei-
Total județ	18.194.275	14.460.707
Indemnizație de șomaj (șomeri cu experiență în muncă)	6.594.530	5.393.226
Indemnizație de șomaj (șomeri fără experiență în muncă)	1.071.870	663.913
Cheltuieli pentru formarea profesională	208.030	262.102
Plata absolvenților	783.008	779.926
Plăți pentru stimularea absolvenților	117.951	57.887
Plăți pentru stimularea șomerilor care se angajează înainte de expirarea perioadei de șomaj	131.305	121.656
Combaterea marginalizării sociale	332.530	292.645
Plăți pentru stimularea mobilității forței de muncă	105.500	47.000
Plăți pentru stimularea angajatorilor care angajează șomeri din categoria defavorizați	1.610.190	1.853.359
Alte cheltuieli	7.239.361	4.988.993

Sursa: INS, Tempo-Online serii de timp

În anul 2016, au scăzut cheltuielile totale anuale cu protecția socială a șomerilor cu 20,5%. În structura cheltuielilor se înregistrează și creșteri la categoriile: cheltuieli pentru formarea profesională cu 26,0% și la plățile pentru stimularea angajatorilor care angajează șomeri din categoria defavorizați cu 15,1%.

Rata șomajului – la sfârșitul perioadei

-%-

Rata șomajului	Anul 2015	Anul 2016
Total județ	4,9	5,5
Masculin	5,8	6,6
Feminin	4,0	4,2

Sursa: INS, Tempo-Online serii de timp

Numărul șomerilor înregistrați - la sfârșitul perioadei

-persoane-

	2015	2016											
	dec.	ian.	feb.	mar.	apr.	mai	iun.	iul.	aug.	sep.	oct.	nov.	dec.
Total județ	7205	7215	7145	7079	6806	6871	6986	7195	7272	7367	7536	7590	7994
Bărbați	4380	4529	4476	4418	4232	4242	4274	4312	4351	4410	4502	4609	4998
Femei	2825	2686	2669	2661	2574	2629	2712	2883	2921	2957	3034	2981	2996

Sursa de date: Agenția Națională pentru Ocuparea Forței de Muncă

Numărul mediu și pensia medie lunară a pensionarilor de asigurări sociale de stat

Numărul mediu și pensia medie lunară a pensionarilor de asigurări sociale de stat	2015				2016			
	trim. I	trim. II	trim. III	trim. IV	trim. I	trim. II	trim. III	trim. IV
Numărul mediu al pensionarilor - (persoane)	78099	77923	77864	77944	77769	77861	77869	77840
Pensia medie – (lei)	717	716	715	715	751	751	750	750

Situația plăților **beneficiilor sociale** și a numărului de beneficiari la 31.12.2016 și 31.12.2015

Tipuri de cheltuieli	Număr mediu de beneficiari (cumulat de la începutul anului) 2016	Plăți efectuate (cumulate de la începutul anului) 2016 -lei-	Număr mediu de beneficiari (cumulat de la începutul anului) 2015	Plăți efectuate (cumulate de la începutul anului) 2015 -lei-
Alocația de stat copii	83.973	99.862.107,00	85.378	7.9750.030,00
Alocația de plasament	1.041	8.094.000,00	999	7.848.037,00
Alocatie de sustinerea familiei Legea 277/2010	9.368	19.141.275,00	9.098	18.765.826,00
Indemnizația creștere copil (OUG nr. 148/2005)	-	-	-	-
Indemnizație creștere copil (OUG nr. 111/2010)	2.261	26.980.052,00	2.227	21.123.513,00
Stimulent creștere copil (OUG nr. 148/2005)				
Stimulent de inserție creștere copil (OUG nr. 111/2010)	490	3.174.664,00	456	2.867.450,00
Indemnizații și ajutoare (OUG nr. 111/2010, art	514	3.201.642,00	506	2.185.709,00

31, 32)				
Indemnizație lunară concediu în vederea adopției	3	16.418,00	-	-
Ajutoare sociale (VMG)	5.134	17.282.798,00	4.780	12.855.497,00
Polite asigurare VMG	-	38.257,00	-	41.530,00
Ajutoare financiare	-	-	-	-
Ajutoare refugiați	-	-	1	3.240,00
Indemnizații lunare hrană (HIV)	204	1.030.049,00	200	949.035,00
Total ajutoare de urgență Italia	-	-	-	-
Ajut. deces Italia	1	4.463,00	-	-
Ajut. integrare Italia	-	-	-	-
Ajutor chirie Italia	-	-	-	-
Aj. acordare sprijin rudelor din Italia	1	4.463,00	-	-
Alte ajutoare de urgență	39	123.500,00	88	153.850,00
Ajutoare încălzire cu energie termică	1.677	597.025,00	3.047	1.110.397,00
Ajutoare încălzire cu gaze naturale	1.667	949.077,00	2.131	1.230.701,00
Ajutoare încălzire cu energie electrică	136	61.588,00	153	67.329,00
Taxe Alocația stat copii	-	655.925,00	-	559.708,00
Taxe Alocația complementară (restanțe)	-	-	-	-
Taxe Alocația monoparentală (restanțe)	-	-	-	-
Taxe Alocația de plasament	-	33.945,00	-	35.979,00
Taxe Alocație de susținere a familiei (Legea nr.277/2010)	-	179.271,00	-	179.893,00
Taxe Indemnizația creștere copil (OUG nr.148/2005)	-	-	-	-
Taxe Indemnizație creștere copil (OUG nr. 111/2010)	-	68.404,00	-	62.600,00
Taxe Stimulent creștere copil (OUG nr. 148/2005)	-	-	-	-
Taxe Stimulent de inserție creștere copil (OUG nr. 111/2010)	-	13.476,00	-	12.725,00
Taxe Indemnizații și ajutoare (OUG nr.111/2010, art 31,32)	-	11.797,00	-	9.821,00
Taxe Indemnizație acomodare în vederea adopției	-	104,00	-	-
taxe indemnizație hrană	-	2.433,00	-	2.467,00
Taxe ajutoare sociale (VMG)	-	166.673,00	-	125.856,00

Subvenții pentru asociații și fundații	70	152.040,00	70	151.200,00
CASS indem. cc	2.568	1.621.333,00	2.528	1.253.423,00
CASS indemnizație lunară acomodare în vederea adopției	3	905,00	-	-
Cass - ajutoare sociale (VMG)	5.134	956.572,00	4.780	713.939,00
Drepturi persoane cu handicap (ind+buget+însoțit+HIV)	24.133	48.305.017,00	23.449	44.302.263,00
Alocații stat copii cu handicap	-	-	-	-
Ajutorul de încălzire cu lemne	9.180	1.932.274,00	9.673	2.051.612,00
Cheltuieli de funcționare Programe de interes național	55	39.528,00	55	795.558,00
Finanțare investiții în cadrul programelor de interes național	-	-	-	-
Finanțare investiții pentru instituții publice de asistență socială și unități de asistență medico-sociale	-	-	-	-
Total General		234.701.075,00		199.209.187,00

Autorizarea furnizorilor de formare profesională a adulților

Activități desfășurate

- 1) Asigurarea îndrumării metodologice pentru aplicarea actelor normative din domeniul autorizării furnizorilor de formare profesională a adulților - 457 informații oferite solicitanților;
- 2) Verificarea completitudinii dosarului și a valabilității documentelor conform OG nr.129/2000 pentru 32 dosare, fiind eliberate 25 autorizații pentru 18 furnizori de formare profesională; Nici un dosar nu a fost respins; 7 dosare sunt în evaluare;
- 3) Gestionarea bazei de date privind activitatea secretariatului tehnic;
 - au fost soluționate 1.748 cereri
 - au fost înregistrate 2.240 contracte de formare profesională
 - au fost emise 255 decizii
 - au fost eliberate 1.292 certificate de absolvire, 1.715 certificate de calificare și 3.007 suplimente descriptive
 - au fost aplicate 3.007 timbre seci pe certificate
- 4) Asigurarea desfășurării activității furnizorilor în condițiile normelor legale—1 monitorizare.

O problemă cu care AJPIS Botoșani s-a confruntat a fost plata cu întârziere a specialiștilor de către ANC, ca urmare a acestor nemulțumiri fiind dificil să se găsească specialiști pentru evaluări și monitorizări pe unele domenii ocupaționale.

În anul 2015 au fost emise 427 decizii privind examinarea, autorizarea; au fost soluționate 3.489 solicitări ale furnizorilor; au fost înregistrate 3.874 contracte de formare pentru cursuri de calificare; au fost eliberate 2.326 certificate de absolvire și 3.431 certificate de calificare; au fost aplicate 5.757 timbre seci ; au fost autorizați 17 furnizori pentru 39 programe de formare.

Proceduri, regulamente comunitare și lucrători migranți

Activitatea de elaborare a formularelor europene a fost centrată în 2016 și în 2015 pe creșterea gradului de informare a lucrătorilor migranți. Toate dosarele sunt analizate din punct de vedere al competenței în acordarea beneficiilor sociale.

Până la sfârșitul anului 2016, la AJPIS Botoșani au fost primite 2.133 formulare europene și transmise 2.090 formulare europene. S-a efectuat un schimb eficient de date, în cele mai multe cazuri cu respectarea termenului de răspuns.

În anul 2016 au fost emise 335 formulare E411-A în vederea acordării alocației de stat în România, din care 229 pentru Italia și 53 pentru Spania, iar în număr mai mic pentru celelalte țări europene.

Până la sfârșitul anului 2015, la AJPIS Botoșani au fost primite 2.077 formulare europene. S-a efectuat un schimb eficient de date, în cele mai multe cazuri cu respectarea termenului de răspuns.

În anul 2015 au fost emise 432 formulare E411-A în vederea acordării alocației de stat în România, marea majoritate provenind din Italia și Spania.

Inspecție Socială

Obiectivele specifice în activitatea de Inspecție Sociale urmărite în anul 2016 au fost:

1. Evaluarea și monitorizarea modului de aplicare și respectare a reglementărilor ce privesc modul de asigurare, administrare și gestionare a beneficiilor de asistență socială;
2. Evaluarea și monitorizarea modului de aplicare și respectare a reglementărilor ce privesc modul de asigurare, administrare și gestionare a serviciilor sociale pe baza standardelor de calitate și cost.

Nr. crt.	Denumirea campaniei	Obiectivele specifice ale campaniei	Entități controlate	Perioada de desfășurare
1	Verificarea accesului neîngrădit al persoanelor cu dizabilități la mediul fizic, informațional și comunicațional în unitățile de învățământ	Identificarea unităților de învățământ care nu respectă dreptul persoanelor cu dizabilități de a avea acces la mediul fizic, informațional și comunicațional și stabilirea măsurilor legale în vederea remedierii deficiențelor constatate	42 unități de învățământ	04.04 - 11.11.2016
2	Controlul bazat pe risc privind stabilirea și acordarea principalelor beneficii de asistență socială (ajutorul social, alocația pentru susținerea familiei și ajutorul pentru încălzirea locuinței)	a) reducerea erorii și fraudei prin efectuarea de controale privind stabilirea și acordarea beneficiilor de asistență socială (VMG, ASF); b) culegerea de date în vederea constituirii profilului de risc pentru beneficiarii programelor de asistență socială adresate gospodăriilor cu venituri reduse (VMG, ASF, AI)	6 servicii publice locale de asistență socială: -Primăria municipiului Botoșani - Serviciul Public Local de Asistență Socială Botoșani -Primăria orașului Ștefănești -comunele Leorda, Havârna, Cristești și Cordăreni	18.07– 21.10.2016
3	Control privind respectarea prevederilor HG nr. 691/2015 privind aprobarea Procedurii de monitorizare a modului de creștere și îngrijire a copilului cu părinți plecați la muncă în străinătate și a serviciilor de care aceștia pot beneficia, precum și pentru aprobarea Metodologiei de lucru privind colaborarea dintre direcțiile generale de asistență socială și protecția copilului și serviciile publice de asistență socială și a modelului standard al documentelor elaborate de către acestea	A. Respectarea drepturilor copiilor ai căror părinți sunt plecați la muncă în străinătate prin: a. Identificarea copiilor care au cel puțin un părinte plecat la muncă în străinătate și pentru care a fost instituită măsură de protecție specială și nu au fost demarate proceduri privind delegarea temporară a autorității părintești cu privire la persoana copilului; b. Identificarea copiilor care au cel puțin un părinte plecat la muncă în străinătate și care beneficiază de alocația de stat pentru copii într-un alt stat membru al UE; B. Respectarea procedurii de monitorizare a modului de creștere și îngrijire a copilului cu părinți plecați la muncă în străinătate; C. Respectarea metodologiei de lucru privind colaborarea dintre direcțiile generale de asistență socială și protecția copilului și serviciile publice de asistență socială și a modelului standard al documentelor elaborate de către acestea	5 servicii publice locale de asistență socială: -Primăria orașului Ștefănești-Serviciul Public de Asistență Socială -comunele Corni, Lunca, Șendriceni și Ungureni-Compartimentele de asistență socială	26.10- 23.11.2016

4	Verificarea respectării standardelor minime de calitate de către furnizorii de servicii sociale publici și privați	Verificarea în teren a respectării standardelor minime de calitate în vederea acreditării serviciilor sociale	16 servicii sociale	Pe parcursul anului 2016
---	--------------------------------------------------------------------------------------------------------------------	---------------------------------------------------------------------------------------------------------------	---------------------	--------------------------

În anul 2015 au fost realizate **284** activități, după cum urmează:

- 114 controale cu privire la beneficiile de asistență socială (111 în cadrul campaniilor tematice, 3 controale inopinate), pentru care au fost încheiate 114 procese-verbale de control;
- 9 controale tematice cu privire la accesul neîngrădit al persoanelor cu dizabilități la serviciile medicale, cu încheierea unui număr de 5 procese-verbale de control;
- 61 controale pe serviciile de asistență socială (28 controale tematice, 33 controale inopinate), pentru care au fost încheiate 36 procese-verbale de control;
- 100 activități de informare și consiliere a persoanelor responsabile, cu privire la legislația în domeniul asistenței sociale.

Au fost încheiate cu entitatea cu personalitate juridică **155** procese-verbale de control.

Au fost întocmite **10** rapoarte tematice județene care au fost transmise la termenele stabilite.

ȘOMAJ, PROTECȚIE SOCIALĂ, OCUPARE ȘI FORMARE PROFESIONALĂ

SITUAȚIA ȘOMAJULUI ÎNREGISTRAT ÎN JUDEȚUL BOTOȘANI

Principalii indicatori care au caracterizat forța de muncă civilă, după participarea la activitatea economică, conform datelor furnizate de Institutul Național de Statistică (Balanța Forței de Muncă la 1 ianuarie 2016) se prezentau, la începutul anului, astfel:

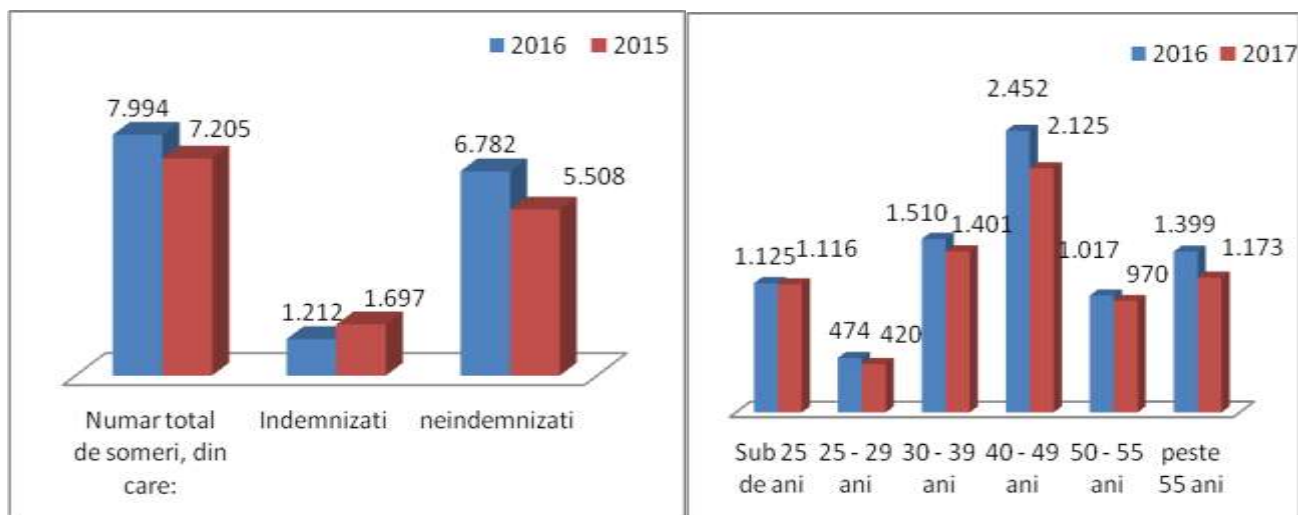
Resursele de muncă – 235,10 mii persoane

Populația activă civilă – 146,60 mii persoane

Populația în pregătire profesională și alte categorii de populație în vârstă de muncă – 88,5 mii persoane

Populația ocupată civilă – 139,4 mii persoane, din care salariați – 55,3 mii persoane

INDICATOR	Anul		±	
	2016	2015		(2016-2015)
Număr total de șomeri, din care:	7.994	7.205	+	789
Indemnizați	1.212	1.697	-	485
neindemnizați	6.782	5.508	+	1.274
<i>sexe</i>				-
femei	2.996	2.825	+	171
bărbați	4.998	4.380	+	618
<i>medii</i>				-
urban	2.211	2.106	+	105
rural	5.783	4.996	-	787
<i>pe categorii de vârste</i>				
Sub 25 de ani	1.125	1.116	+	9
25 - 29 ani	474	420	+	54
30 - 39 ani	1.510	1.401	+	109
40 - 49 ani	2.452	2.125	+	327
50 - 55 ani	1.017	970	+	47
peste 55 ani	1.399	1.173	+	226
Rata șomajului înregistrat (%)	5,45%	4,72%	+0,73%	



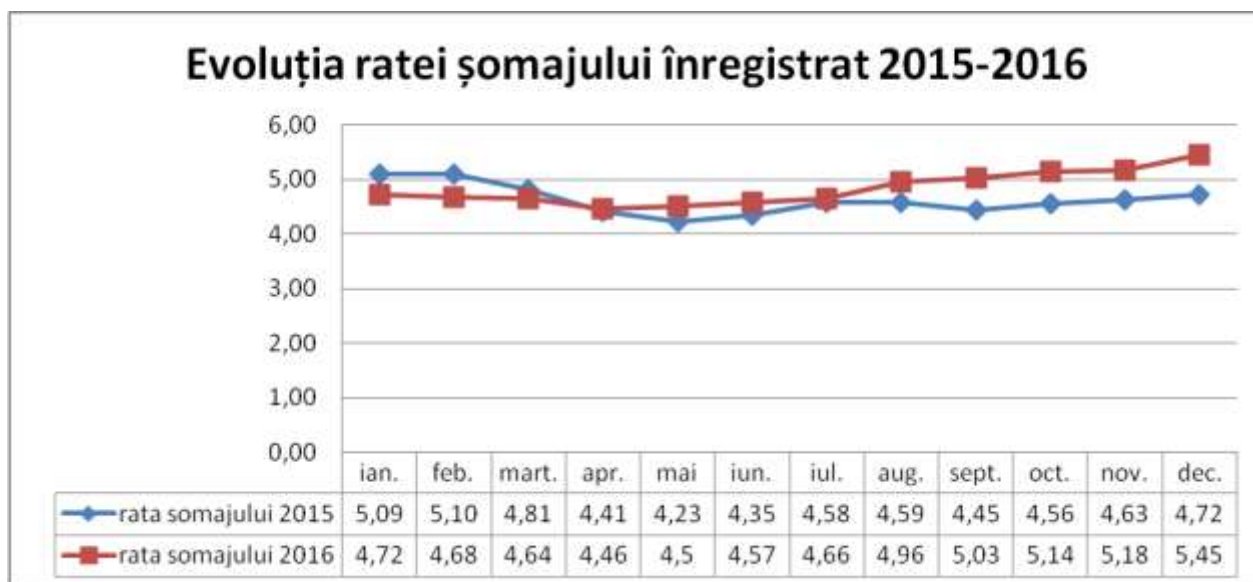
Având în vedere specificul județului Botosani, observăm modificări ale ratei șomajului, astfel:

a) în trimestrul IV al fiecărui an, se observă o creștere a ratei șomajului, din cauza:

- restrângerii de activitate în sezonul rece, în lunile noiembrie-februarie, la agenții economici din domeniul construcții, agricultură, prestări servicii (specificul județului Botoșani fiind unul preponderent agrar);
- înscrierii în evidențele agenției a absolvenților.
- diminuării locurilor de muncă la angajatori din cauza capacității scăzute a economiei județului de a consolida locurile de muncă existente și de a genera altele noi.

b) în trimestrul II și prima jumătate a trimestrului III al fiecărui an se observă o diminuare a ratei șomajului, datorită:

- reabsorbției resurselor de muncă ca urmare a reluării activității începând cu trimestrul II al fiecărui an, aprilie-mai, la agenții economici din domeniul construcții, agricultură, comerț stradal.
- organizării burselor locurilor de muncă, o dată cu reluarea activității după perioada sezonului rece.



La sfârșitul anului 2016 se constată o creștere cu 0,73 pp a ratei șomajului, față de sfârșitul anului 2015.

Rezultatele implementării Programului județean de ocupare a forței de muncă în anul 2016 comparativ cu anul 2015

Obiectivul general al Programului județean pentru ocuparea forței de muncă în anul 2016 a fost încadrarea în muncă, a cel puțin **6.200 persoane**.

Ca urmare a implementării programului de ocupare, în anul 2016 au fost încadrate în muncă **2.908** persoane beneficiare ale serviciilor de mediere a muncii.

Comparativ cu anul 2015, anul 2016 a cunoscut o scădere a numărului de persoane încadrate, cu 782 persoane, de la 3.690 la 2.908.

Cele 2.908 locuri de muncă ocupate sunt rezultatul aplicării următoarelor măsuri active:

Măsuri de stimulare a ocupării cu finanțare din bugetul asigurărilor pentru șomaj

Informare și consiliere profesională

Agenția Județeană pentru Ocuparea Forței de Muncă Botoșani acordă servicii de informare, consiliere și orientare profesională deservit cu personal calificat astfel: un psiholog și un consilier în municipiul Botoșani, un psiholog în municipiul Dorohoi, un consilier în localitatea Săveni și un consilier în localitatea Darabani. Scopul informării și consilierii profesionale este de a îmbunătăți șansele de găsire, ocupare și păstrare a unui loc de muncă, prin însușirea unor tehnici de căutare a unui loc de muncă, de prezentare la interviul de angajare și de comunicare eficientă.

Pe parcursul anului 2016 au beneficiat de servicii de informare și consiliere profesională, oferite prin intermediul agenției locale, **5.149** persoane aflate în căutarea unui loc de muncă.

Repartizarea persoanelor consiliate în funcție de studiile absolvite se prezintă astfel:

-1.072 persoane care au absolvit învățământul primar

-1.206 persoane care au absolvit învățământul gimnazial

-1.487 persoane care au absolvit învățământul liceal

-962 persoane care au absolvit învățământul profesional

-123 persoane care au absolvit învățământul postliceal

-299 persoane care au absolvit învățământul universitar

Rezultatul consilierii profesionale a celor 5.149 persoane care au beneficiat de acest serviciu s-a concretizat în plasarea în muncă a **202** persoane și înscrierea la programe de formare a 908 persoane.

Formarea profesională

Pentru anul 2016 conform Planului de formare profesională a fost prevăzut a se organiza un număr total de 45 programe de formare pentru **1.125 șomeri (gradul de realizare a Planului de formare este de 80,72%)**. Finanțarea cheltuielilor directe și indirecte s-a realizat din bugetul asigurărilor pentru șomaj.

În perioada ianuarie-decembrie 2016 s-au demarat **39 programe de formare profesională** la care s-au înscris **908 șomeri** astfel:

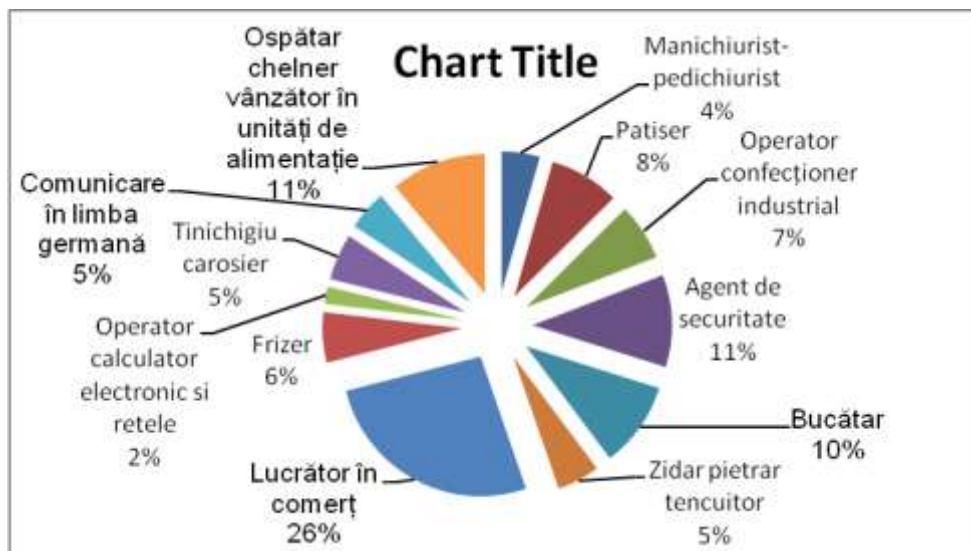
Denumirea programului de formare profesională	Număr șomeri înscriși	Număr programe de formare organizate
Manichiurist-pedichiurist	40	2
Patiser	74	3
Operator confecționar industrial	60	3
Agent de securitate	97	4
Bucătar	90	4
Zidar pietrar tencuitor	45	2
Lucrător în comerț	239	10
Frizer	53	2
Operator calculator electronic si retele	18	1
Tinichigiu carosier	49	2
Comunicare în limba germană	42	2
Ospătar chelner vânzător în unități de alimentație	101	4
Total	908	39

În datele de 11.05.2016 și 05.09.2016 au fost demarate două programe de formare profesională, la Penitenciarul Botoșani pentru un număr total de 34 persoane aflate în detenție pentru ocupația lucrător în cultura plantelor. Conform contractului de performanță managerială era prevăzut a se include în programe de formare profesională, 12% din total șomeri înregistrați, gradul de realizare a fost de 94,68%.

În anul 2016, ponderea femeilor în totalul participanților șomeri la programe de formare profesională (908/451) a fost de aproximativ 49,6%, fapt care arată preocuparea pentru respectarea principiului egalității de șanse.

Numărul persoanelor cuprinse la cursurile de formare profesională s-a menținut aproximativ la același nivel cu anul 2015 (973 persoane în 2015 și 908 în anul 2016).

Structura cursurilor de formare profesională în anul 2016 este prezentată în graficul următor:



Stimularea încadrării în muncă a absolvenților instituțiilor de învățământ

Utilizarea tuturor mijloacelor de informare în masă cu privire la măsurile active destinate tinerilor, informarea și consilierea privind cariera elevilor din anii terminali de studii, bursa locurilor de muncă destinată absolvenților, au făcut posibilă angajarea a **181** absolvenți, după cum urmează:

-101 (56%) absolvenți prin încheierea contractelor individuale de muncă pe perioadă nedeterminată, prin subvenționarea locului de muncă;

-80 (44%) absolvenți prin încheierea contractelor individuale de muncă dar fără subvenționarea locului de muncă.

Din cei 101 absolvenți angajați prin măsura de subvenționare a locului de muncă, 10 sunt absolvenți ai școlilor de arte și meserii, 47 ai învățământului secundar superior, 11 ai învățământului postliceal și 33 sunt absolvenți de învățământ superior.

Stimularea încadrării în muncă a absolvenților instituțiilor de învățământ		2016	2015	± 2016- 2015
	Total absolvenți încadrați, din care:	181	439	-258
	Fără subvenționarea locului de muncă	80	302	-222
	Prin subvenționarea locului de muncă	101	137	+36

În anul 2016 față de anul 2015 se constată o scădere a numărului de absolvenți care s-au încadrat prin acordarea serviciilor de mediere a muncii. Analiza trebuie să țină cont de numărul absolvenților care s-au înscris în evidențele agenției (277 absolvenți indemnizați în luna octombrie 2016 față de aceeași perioadă a anului 2015 când numărul acestora a fost de 472).

Încadrarea în muncă a șomerilor înainte de expirarea perioadei de indemnizare

În scopul prevenirii șomajului de lungă durată și stimulării șomerilor de a se încadra în muncă înainte de expirarea perioadei de indemnizare s-au asigurat resursele financiare necesare acordării de alocații pentru 372 șomeri, din care 170 femei.

Structura pe grupe de vârstă a persoanelor beneficiare de alocații pentru încadrarea înainte de expirarea indemnizației de șomaj se prezintă astfel:

-24 persoane au vârsta mai mică de 25 ani;

-48 persoane au vârsta cuprinsă între 25-35 ani;

-100 persoane au vârsta cuprinsă între 35-45 ani;

-200 persoane au vârsta de peste 45 ani.

Această măsură s-a dovedit, ca și în anii precedenți, mai eficientă la persoanele aparținând grupelor de vârstă peste 35 de ani, ceea ce demonstrează că aceste persoane sunt mai interesate să se angajeze cât mai repede după găsirea locului de muncă.

Încadrarea în muncă a șomerilor înainte de expirarea perioadei de indemnizare	2016	2015	+/- 2016/2015
Total șomeri încadrați înainte de expirarea perioadei de indemnizare, din care:	183	168	-15
Persoane cu vârsta mai mică de 25 ani	17	27	-10
Persoane cu vârsta cuprinsă între 25-35 ani	32	37	-5
Persoane cu vârsta cuprinsă între 35-45 ani	31	36	-5
Persoane cu vârsta de peste 45 ani	103	68	-35

În anul 2016 față de anul 2015, se constată o ușoară creștere a numărului de șomeri încadrați înaintea perioadei de indemnizare.

Încadrarea în muncă a persoanelor cu vârsta de peste 45 ani sau șomeri unici susținători ai familiilor monoparentale

În anul 2016 au fost încadrate în muncă **1.522** persoane cu vârsta de peste 45 ani sau unici întreținători de familie, din care:

-427 persoane prin acordarea de subvenții angajatorilor care încadrează persoane din aceste categorii (423 cu vârsta de peste 45 ani și 4 unici susținători ai familiilor monoparentale);

-1.095 persoane fără subvenționarea locului de muncă.

Se observă că anul 2016 a înregistrat o creștere cu 123 locuri de muncă subvenționate pentru persoanele din această categorie.

Încadrarea în muncă prin stimularea mobilității forței de muncă

În anul 2016, 19 șomeri indemnizați au fost încadrați în muncă prin acordarea de prime de mobilitate din care, 6 șomeri ca urmare a încadrării într-o localitate la o distanță mai mare de 50 km de localitatea unde are domiciliul și 13 șomeri care și-au schimbat domiciliul după angajare.

Din punct de vedere al vârstei, beneficiarii acestei măsuri active se grupează după cum urmează:

-5 persoane au vârsta sub 25 ani;

-7 persoane au vârsta cuprinsă între 25 și 35 ani;

-7 persoane au vârsta peste 45 ani.

Încadrarea în muncă prin stimularea mobilității forței de muncă	2016	2015	+/- 2016/2015
Persoane încadrate în muncă prin stimularea mobilității, din care:	19	30	-11
Persoane cu vârsta mai mică de 25 ani	5	5	0
Persoane cu vârsta cuprinsă între 25-35 ani	7	17	-10
Persoane cu vârsta cuprinsă între 35-45 ani	0	1	-1
Persoane cu vârsta de peste 45 ani	7	7	0

Anul 2016 a înregistrat o scădere cu 36% (11 șomeri) față de anul 2015, a persoanelor care au fost încadrate în muncă prin acordarea de prime de mobilitate.

Încadrarea în muncă a persoanelor cu handicap

În anul 2015 au fost încadrate în muncă 6 persoane cu handicap fără subvenționare locului de muncă, iar în anul 2016 a fost încadrată o persoană, cu subvenționarea locului de muncă.

Medierea muncii

În anul 2016, AJOFM Botoșani a cuprins la serviciile de mediere un număr de 4.126 persoane în căutarea unui loc de muncă din care, 2.908 persoane au fost ocupate (71%).

Aceste servicii au constatat în:

- informații privind locurile de muncă vacante și condițiile de ocupare a acestora prin postarea listei în sălile de așteptare, site-ul agenției și pagina de facebook;
- preselecția candidaților corespunzător cerințelor din ofertă și conform pregătirii profesionale, abilitățile acestora cu scopul de a asigura un grad de ocupare cât mai crescut a locurilor de muncă declarate vacante;
- existența permanentă a unui feed back între agenție și agenții economici.

Activitatea de mediere a muncii a fost susținută în mod evident și de organizarea burselor locurilor de muncă: bursa generală a locurilor de muncă din data de 14 aprilie 2016 și bursa locurilor de muncă pentru absolvenți din data de 20 octombrie 2016.

Medierea muncii	2016	2015	+/- 2016/2015
Total persoane mediate, din care:	4.126	4.954	-828
Ocupate în muncă	2.908	3.690	-782

Raportat la anul 2015, observăm că în anul 2016, numărul beneficiarilor de servicii de mediere a scăzut cu 16 %.

Motivele care au condus la scăderea numărului de persoane angajate:

- majoritatea locurilor de muncă vacante sunt oferite în domenii de activitate specifice femeilor (confecții, panificație, asistență socială);
- lipsa locurilor de muncă în construcții, industrie constructoare mașini, agricultură;
- lipsa locurilor de muncă vacante în zonele cu număr mare de șomeri (Santa Mare, Ștefănești, Cristinești, Hudești).

Acompaniament social personalizat acordat tinerilor supuși riscului marginalizării sociale

În anul 2016, pentru asigurarea acompaniamentului social personalizat prevăzut de Legea nr.76/2002 (art. 93/4), privind prevenirea și combaterea marginalizării sociale au fost încheiate 9 contracte de solidaritate și au fost identificați 3 angajatori de inserție.

MUNCA ÎN STRĂINĂTATE-Plasarea cetățenilor români în străinătate-Rețeaua EURES.

Pentru atingerea obiectivului general și anume *“Furnizarea serviciilor EURES prevăzute de legislația comunitară cu privire la compensarea ofertelor și a cererilor de locuri de muncă în cadrul Uniunii Europene,”* în cadrul AJOFM Botoșani funcționează compartimentul EURES.

Consilierul EURES specializat în probleme de mobilitate a forței de muncă, oferă persoanelor aflate în căutarea unui loc de muncă:

- obținerea unui loc de muncă în condiții sigure, facilitând întâlnirea dintre persoanele aflate în căutarea unui loc de muncă și angajatori recomandați de rețeaua EURES din statele membre UE;
- servicii gratuite de mediere privind încadrarea în munca din străinătate;
- informații detaliate asupra locurilor de muncă adecvate și despre condițiile de viață și de muncă din alte state.

Luna An 2016	Nr.solicitanți de loc de muncă în străinătate	Nivelul de instruire al solicitantului		
		primar, gimnazial, profesional	liceal, postliceal	universitar
ianuarie	75	38	34	3
februarie	65	28	21	16
martie	53	35	13	5
aprilie	52	37	11	4
mai	45	32	13	0
iunie	40	29	11	0
iulie	32	5	20	7

august	24	7	13	4
septembrie	44	31	10	3
octombrie	37	20	16	1
noiembrie	51	28	18	5
decembrie	46	34	8	4
Total	564	324	188	52

Din punct de vedere al monitorizării persoanelor care au obținut încheierea unui contract de muncă situația se prezintă astfel:

Țara	Meseria	Număr persoane
Portugalia	Muncitor necalificat în agricultură	29
Suedia	Vopsitor auto	3
Suedia	Femeie de serviciu	1
Danemarca	Culegător căpșuni	2
Danemarca	Culegător mazăre	2
Slovacia	Sticlar	2
Republica Cehă	Șlefuitor pilitor	2
Total		41

Comparativ cu anul 2015, numărul solicitanților de loc de muncă în străinătate a înregistrat o ușoară scădere cu 60 persoane, iar la numărul persoanelor care au obținut încheierea unui contract de muncă s-a înregistrat o creștere cu 13 persoane.

COORDONAREA SISTEMELOR DE SECURITATE SOCIALĂ

O dată cu aderarea României la Uniunea Europeană, au devenit direct aplicabile Regulamentele comunitare nr. 1.408/71 și 574/72 privind coordonarea sistemelor de securitate socială pentru lucrătorii migranți și membrii lor de familie.

În perioada ianuarie-decembrie 2016, Agenția Județeană pentru Ocuparea Forței de Muncă Botoșani a emis către persoane fizice interesate, 54 cereri pentru eliberarea formularelor europene E 301, în vederea certificării perioadelor de asigurare realizate în sistemul asigurărilor pentru șomaj din România, pentru obținerea prestației de șomaj în Spania (14 cereri), Austria (9 cereri), Belgia (10 cereri), Franța (5 cereri), Germania (11 cereri), Italia (4 cereri), Grecia (1 cerere).

Pentru certificarea legată de membrii familiei unei persoane aflate în șomaj care trebuie luați în considerare la calculul prestațiilor, în cadrul AJOFM Botoșani au fost primite 37 solicitări pentru care s-au completat formularele E 302, pentru instituția competentă din Spania.

În perioada ianuarie-decembrie 2016 s-au primit de la persoane fizice interesate, 7 solicitări în baza formularelor U2, formulare care permit beneficiarilor să primească în continuare indemnizația de șomaj din țara unde a fost disponibilizat în timp ce caută un loc de muncă în România (6 beneficiari din Danemarca și 1 beneficiar din Germania).

PROIECTE ALE AGENTIEI JUDEȚENE PENTRU OCUPAREA FORȚEI DE MUNCĂ BOTOȘANI FINANȚATE DIN FONDURI EXTERNE

Proiecte cu finanțare europeană în care AJOFM Botoșani are calitatea de beneficiar și partener

În perioada 05.01.2014–05.11.2015 s-au implementat următoarele proiecte finanțate din Fondul Social European prin Programul Operațional Sectorial Dezvoltarea Resurselor Umane 2007 – 2013:

-“Calitate, Eficiență și Servicii profesionale în Serviciul Public de Ocupare din Regiunile NE, Centru și Sud Muntenia CESP SPO (AJOFM Botoșani are calitatea de Beneficiar) – cu o valoare de 9.054.702,07 lei;

Obiectiv general - îmbunătățirea calității, eficienței și transparenței serviciilor furnizate de structurile SPO din Regiunile Nord-Est, Centru și Sud Muntenia.

-**“Dezvoltarea și implementarea de acțiuni inovatoare în sprijinul modernizării Serviciului Public de Ocupare “** - (AJOFM Botoșani are calitatea de partener - beneficiarul proiectului este AJOFM Bacău) - 7.952.100,74 lei valoare contract, din care 74.466,12 lei buget alocat AJOFM Botoșani;

Obiectivul general al proiectului - este creșterea calității, eficienței și transparenței serviciilor de ocupare furnizate de Serviciul public de ocupare.

-**“CompEtent-dezvoltarea competențelor angajaților SPO pentru creșterea calității și eficienței serviciilor furnizate”** (AJOFM Botoșani are calitatea de partener - beneficiarul proiectului este AJOFM Vaslui) - 7.952.100,74 lei valoare contract din care 155.504 lei buget alocat AJOFM Botoșani;

Obiectiv general - creșterea capacității personalului propriu de a planifica proiecte de dezvoltare a SPO și de a furniza beneficiarilor servicii de calitate și eficiente, necesară satisfacerii cerințelor tot mai complexe ale pieței muncii.

-**“Îmbunătățirea competențelor personalului propriu SPO din Regiunile Sud-Muntenia, Nord-Est și Sud_Est IC SPO** (AJOFM Botoșani are calitatea de partener - beneficiarul proiectului este AJOFM Ialomița) - 10.513.976,18 lei valoare contract din care 465.853,16 lei buget alocat AJOFM Botoșani;

Obiectiv general - creșterea nivelului de competențe profesionale ale personalului propriu SPO din regiunile Sud Muntenia, Nord Est și Sud Est în vederea furnizării unor servicii de calitate.

-**Servicii complexe de reintegrare – ScoR** –(AJOFM Botoșani are calitatea de partener – beneficiarul proiectului este Junior Business Club –Sfântu Gheorghe) – 7.791.423.74 este valoarea contractului, din care 584.057,02 lei buget alocat AJOFM Botoșani);

Obiectiv general - Dezvoltarea și implementarea, la nivel multi-regional, de servicii complexe de reintegrare în educație a persoanelor care nu au absolvit învățământul obligatoriu în baza unui parteneriat între societatea civilă, instituții școlare și autorități locale.

Total fonduri atrase – 10.334.582,37 lei.

Prin activitățile desfășurate, s-a urmărit apropierea serviciilor de ocupare de beneficiari sau potențialii beneficiari, printr-o abordare proactivă și o atitudine deschisă.

Serviciul public de ocupare din Botoșani, punând în practică politicile guvernamentale din domeniul ocupării forței de muncă, a fost direct implicat în toate evenimentele organizate la nivel local ce au vizat problemele persoanelor în cautarea unui loc de muncă.

RELĂȚII DE MUNCĂ, SĂNĂTATE ȘI SECURITATE ÎN MUNCĂ

Comparație 2016/2015

-Număr total de controale - **1.236/1.088**

-Număr salariați ai unităților controlate - **25.790/28.468** persoane, din care **11.588/15.089** femei;

-Contravenții constatate la un număr de **231/266** angajatori: **285/349** sancțiuni, din care **79/95** amenzi în valoare de **793.900/681.700** lei și **206/254** avertismente.

Contravențiile sancționate au avut, în principal ca obiect:

-faptele prevăzute de art.260.al.1 lit.e din Legea nr.53/2003 republicată, privind primirea la muncă a persoanelor fără încheierea unui contract individual de muncă, fiind identificate **68/62** de persoane fără forme legale de angajare, pentru care s-au aplicat amenzi în valoare de **600.000/540.000** lei.

De asemenea, în cazul 1/2 angajator, au fost reținute abateri de natură infracțională, conform art. 264 alin. 4 din Legea nr.53/2003 republicată, cu modificările și completările ulterioare, fiind sesizate organele de urmărire penală.

Netransmiterea registrului general de evidență a salariaților la ITM și a modificărilor ulterioare intervenite în acesta, cu aplicarea contravențiilor prevăzute de HGR nr. 500/2011, a reprezentat motivul pentru care inspectorii de muncă au aplicat **184/205** de sancțiuni contravenționale, din care **19/40** amenzi în valoare de **115.300/92.900** lei și **166/194** de avertismente, fiind dispuse **342/372** măsuri.

În urma controalelor efectuate pentru deficiențele în domeniul relațiilor de muncă s-au dispus **2.117/2.010** măsuri.

Controalele cu caracter preventiv desfășurate au vizat respectarea următoarelor acte normative:

-OG nr.96/2003 privind protecția maternității la locul de muncă;

- Legea nr. 202/2002 privind egalitatea de șanse;
- Legea nr.448/2006 privind protecția și promovarea drepturilor persoanelor cu handicap-
- Legea nr. 62/2011 a dialogului social

Campanii naționale desfășurate conform dispozițiilor Inspecției Muncii

-Campanie privind identificarea și combaterea cazurilor de muncă nedeclarată în domenii susceptibile utilizării frecvente a acestora, a muncii tinerilor și copiilor.

În perioada 01.01.2016–31.12.2016 au fost efectuate 1.228 controale pentru identificarea și combaterea cazurilor de muncă nedeclarată; au fost identificate 68 persoane care lucrau fără forme legale de angajare; au fost sancționați 36 angajatori, cu amenzi în valoare totală de 600.000 lei și 184 angajatori au fost sancționați cu amenzi în valoare de 115.300 lei pentru deficiențe la REVISAL.

-Campanie Națională privind verificarea respectării prevederilor legale în domeniul relațiilor de muncă în cadrul unităților care au ca obiect de activitate COD CAEN 8610–Activități de asistență spitalicească - 08.12.2015-29.01.2016

Au fost efectuate controale la cele trei spitale existente pe raza județului Botoșani, a fost aplicată o sancțiune contravențională și au fost dispuse 4 măsuri de remediere.

-Campanie Națională privind respectarea de către angajatori a dispozițiilor art.129 alin.(1) și alin.(2) din Legea Dialogului social nr.62/2011 cu modificările și completările ulterioare, precum și respectarea de către autoritățile și instituțiile publice, persoane juridice, publice sau private a dispozițiilor art.78, alin.(2) și alin.(3) din Legea 448/2006, privind protecția și promovarea drepturilor persoanelor cu handicap, republicată cu modificările și completările ulterioare - 21.03–30.03.2016.

Au fost controlați 28 angajatori, 20 pe Legea Dialogului Social nr.62/2011 și au fost identificați 14 angajatori care nu respectau dispozițiile art.129 alin.(1) și alin.(2) din Legea Dialogului Social nr.62/2011, republicată și au fost dispuse 14 măsuri de remediere și 8 pe Legea 448/2006 fără a fi descoperite încălcări ale prevederilor legale.

-Campanie Națională privind identificarea și combaterea cazurilor de muncă nedeclarată la agenții economici care desfășoară activitate în domeniul construcțiilor: 06-09.04.2016; 28-30.07.2016.

Au fost controlați 19 angajatori, având un număr de 916 salariați, au fost aplicate 2 sancțiuni contravenționale în valoare de 30.000 lei și au fost dispuse 27 măsuri de remediere a deficiențelor constatate.

-Campanie Națională privind identificarea și combaterea muncii nedeclarate și respectarea prevederilor legale privind timpul de muncă la societăți care au obiect de activitate protecție și gardă – COD CAEN 8010:18 – 22.04.2016.

Au fost efectuate controale la un număr de 7 obiective/post de pază și au fost identificate 12 persoane angajate de societăți care au sediul social declarat în alt județ. Au fost transmise fișele de identificare și copii ale registrelor de predare – primire a postului către 4 inspectorate din țară.

-Campanie Națională privind respectarea de către transportatorii rutieri a prevederilor legale referitoare la încheierea și executarea contractelor individuale de muncă, a timpului de muncă și de odihnă a conducătorilor auto, COD CAEN 4941- Transporturi rutiere de mărfuri și COD CAEN 4931- Transporturi urbane, suburbane și metropolitan de călători: 23 – 31.05.2016.

Au fost efectuate 11 controale, au fost aplicate 6 sancțiuni din care o amendă în valoare de 3.000 lei și 5 avertismente și au fost dispuse 18 măsuri de remediere a deficiențelor constatate.

-Campanie Națională privind identificarea și combaterea muncii nedeclarate și respectarea prevederilor legale privind timpul de muncă și de odihnă în unități cu profil de activitate sportivă: 13 – 24.06.2016.

Au fost controlați 8 angajatori și au fost dispuse 17 măsuri de remediere a deficiențelor constatate.

-Campanie Națională privind identificarea și combaterea muncii nedeclarate la agenți economici care au ca obiect de activitate COD CAEN 56 – restaurante și servicii de alimentație publică: 31.08-02.09.2016.

Au fost controlați 18 angajatori cu un număr de 112 salariați, au fost aplicate 4 sancțiuni contravenționale cu amenzi în valoare de 11.500 lei și au fost dispuse 29 măsuri de remediere.

-Campanie Națională privind respectarea de către beneficiari a prevederilor Legii nr.52/2011 privind exercitarea unor activități cu caracter ocazional desfășurate de zilieri: 03-14.10.2016.

Au fost controlați 14 angajatori, au fost aplicate 6 sancțiuni contravenționale, din care 3 amenzi în valoare de 18.000 lei, 3 avertismente și 15 măsuri de remediere dispuse.

-Campanie Națională de verificare a modului în care agenții de ocupare a fostei de muncă respect prevederile Legii 156/2000 privind protecția cetățenilor români care lucrează în străinătate: 07-11.11.2016.

Din totalul de 39 agenți de ocupare forță de muncă înregistrați la ITM Botoșani, doar unul mai desfășoară activitate și a fost controlat în luna octombrie fiind sancționat cu amendă în valoare de 10.000 lei.

-Campanie Națională privind respectarea de către agenții de muncă temporară a prevederilor HG.1256/2011, privind condițiile și funcționarea, precum și procedura de autorizare a agentului de muncă temporară:21-25.11.2016

Nu au fost efectuate controale, deoarece nu există agenți de muncă temporară la nivelul județului.

-Campanie locală privind respectarea prevederilor Legii 53/2003 – Codul muncii , HG.500/2011 și Legii 108/1999, acțiuni comune cu IPJ și IJJ Botoșani

Au fost controlați 45 angajatori, au fost aplicate 14 sancțiuni contravenționale - amenzi în valoare de 101500 lei.

Controale operative și inopinate cu inspectorii antifraudă:16.06.-23.09.2016.

Au fost efectuate 4 controale, au fost aplicate două avertismente scrise și au fost dispuse măsuri de remediere a deficiențelor constatate.

-Campanie Națională “O zi pe săptămână”

Au fost controlați 122 angajatori, au fost sancționați 18 angajatori, au fost depistate 4 persoane care lucrau fără forme legale, au fost aplicate 19 sancțiuni contravenționale din care 2 amenzi în valoare de 40.000 lei și au fost dispuse 178 măsuri de remediere a deficiențelor constatate.

Analiza comparativă a principalilor indicatori pentru anii 2015-2016:

- Număr controale efectuate în anul 2016-1.236

- Număr controale efectuate în anul 2015-1.088

Situația comparativă a sancțiunilor contravenționale aplicate:

-Număr angajatori sancționați în anul 2016-231

-Număr angajatori sancționați în anul 2015-266

-Număr sancțiuni contravenționale în anul 2016-285

-Număr sancțiuni contravenționale în anul 2015- 349

-Număr avertismente aplicate în anul 2016-206

-Număr de avertismente aplicate în anul 2015-254

-Număr amenzi contravenționale aplicate în anul 2016-79

-Număr amenzi contravenționale aplicate în anul 2015-95

-Valoare amenzi contravenționale aplicate în anul 2016-793.900

-Valoare amenzi contravenționale aplicate în anul 2015-681.700

-Numărul persoanelor descoperite prestând activitate fără forme legale de angajare în anul 2016-68

-Numărul persoanelor descoperite prestând activitate fără forme legale de angajare în anul 2015-62

EVOLUȚIA FOLOSIRII MUNCII ZILIERE CONFORM Legii nr.52/2011

-Număr registre de zilieri eliberate în anul 2016-28

-Număr registre de zilieri eliberate în anul 2015-38

-Număr poziții în registrul de zilieri în anul 2016-30.762

-Număr poziții în registrul de zilieri în anul 2015-33.843

-Contracte colective de muncă active la 31.12.2016-133

-Contracte colective de muncă active la 31.12.2015-115

ANALIZA SITUAȚIEI SOCIO-ECONOMICE LA NIVELUL JUDEȚULUI BOTOȘANI

-Număr angajatori activi la data de 31.12.2016-5811

-Număr angajatori activi la data de 31.12.2015-5604

-Număr salariați activi la data de 31.12.2016- 53865

-Număr salariați activi la data de 31.12.2015- 53224

Indicatori privind activitățile în domeniul securității și sănătății în muncă

Rezultatele activității de control desfășurate de inspectorii de muncă, evaluate pe baza indicatorilor specifici pentru domeniul securității și sănătății în muncă, sunt prezentate sintetic în tabelul următor:

	INDICATORI SPECIFICI	Anul 2015	Anul 2016
1.	Număr de unități controlate	817	828
2.	Număr de controale efectuate	824	831
3.	Fond de timp disponibil (în zile)	1.754	1.771
	Fond de timp utilizat (în zile)	1.551	1.555

În anul 2016, numărul unităților controlate față de anul 2015 a crescut cu un procent de 1%.

În anul 2016, atât numărul de unități controlate cât și numărul de controale au crescut față de aceeași perioadă din anul anterior. Astfel, numărul unităților controlate la nivel județean a fost de 831, reprezentând o creștere de 0,84 % față de anul 2015.

În cursul anului 2016, inspectorii de muncă au continuat acțiunile de informare și conștientizare a tuturor actorilor implicați (angajatori, lucrători, membri ai CSSM, medici de medicina muncii, reprezentanți ai patronatelor, sindicatelor etc.) privind necesitatea dezvoltării culturii de prevenire în domeniul securității și sănătății în muncă.

Autorizarea sau avizarea funcționării agenților economici din punctul de vedere al securității și sănătății în muncă în anul 2016

Inspectoratul Teritorial de Muncă Botosani a autorizat sau avizat, după caz:

-funcționarea agenților economici din punctul de vedere al securității și sănătății în muncă, conform Legii nr. 319/2006,

-producerea, prepararea, deținerea, transportarea, comercializarea, folosirea și depozitarea materiilor explozive, în baza Legii nr. 126/1995¹.

În acest sens, inspectorii de muncă au acordat consultanță și/sau au efectuat expertiză pentru verificarea îndeplinirii, de către agenții economici, a condițiilor impuse de legislație pentru obținerea autorizațiilor/avizelor.

Situația sintetică a sancțiunilor contravenționale aplicate pentru toate domeniile controlate, la nivelul ITM Botoșani

Nr. crt.	INDICATORI	2016	2015
1.	Numărul sancțiunilor contravenționale aplicate	2.031	2.117
2.	Valoarea sancțiunilor aplicate(lei):	238.500	274.000
3.	Numărul propunerilor de urmărire penală înaintate instituțiilor competente	0	0
4.	Numărul locurilor de muncă a căror activitate a fost sistată	0	0
5.	Numărul echipamentelor de muncă oprite din funcționare	1	0

Sancțiuni aplicate în domeniul securității și sănătății în muncă

-Numărul sancțiunilor contravenționale aplicate în anul 2016 a fost de 2.031, înregistrând o scădere cu 4% față de aceeași perioadă din anul anterior. Cuantumul valoric al sancțiunilor aplicate în 2016 a fost de 238.500 lei, cu 13% mai puțin față de cel înregistrat în 2015.

Sancțiuni aplicate în domeniul supravegherii pieței

-Pentru neconformitățile constatate în domeniul supravegherii pieței produselor, inspectorii de muncă au aplicat 15 sancțiuni contravenționale cu avertismente verbale.

-Nu au fost interzise sau retrase de pe piață produse neconforme, fiind dispuse 15 măsuri de punere în conformitate.

Rezultatele acțiunilor planificate în domeniul securității și sănătății în muncă

Campanii în domeniul securității și sănătății în muncă

1. Campanie națională privind implementarea în sistemul de învățământ a proiectului „Valențe culturale în domeniul securității și sănătății în muncă”

La proiectul respectiv au participat 5 unități din învățământ profilul liceal teoretic, învățământul liceal/ profesional tehnologic.

Proiectul s-a finalizat cu concursul la nivel național, desfășurat în perioada 13-15 mai 2016, la care au participat 6 elevi și 2 cadre didactice de la Colegiul Economic „Octav Onicescu” și Liceul „Dimitrie Negreanu”.

2. Campanie națională de combatere a riscurilor de căderi de la înălțime și surpări de maluri pe șantierele fixe și mobile

În perioada martie–aprilie 2016 au avut loc acțiuni de informare a unităților din domeniul construcțiilor cu privire la modul de derulare a campaniei și tematica abordată, conform metodologiei transmise de către Inspekția Muncii.

Au fost efectuate 49 controale la 49 angajatori din domeniu, cu un număr de 2.151 salariați, fiind constatate 151 deficiențe față de prevederile legale în domeniu și au fost dispuse 15 măsuri de remediere. Au fost sancționați 49 angajatori cu 151 sancțiuni contravenționale din care, 7 amenzi în valoare de 42.000 lei și 144 avertismente contravenționale.

3. Campanie națională de supraveghere a pieței produselor industriale din domeniul de competență al Inspekției Muncii, conform programului sectorial pentru anul 2016, coordonat de către Comisia Europeană.

Au fost efectuate 48 controale fiind verificate 320 produse și dispuse 31 măsuri.

ACȚIUNI ÎN DOMENIUL SECURITĂȚII ȘI SĂNĂTĂȚII ÎN MUNCĂ

1. Acțiuni de control privind verificarea respectării prevederilor legale referitoare la expunerea lucrătorilor la agenți chimici la locul de muncă, ținând cont de modificările legislative în domeniu (Regulamentul REACH și CLP).

Inspectorii de muncă nominalizați în grupul local de lucru au participat la instruirea națională din perioada mai-iunie 2016, conform metodologiei.

În luna iunie 2016 a avut loc acțiunea de informare a angajatorilor interesați, cu privire la obligațiile legale în domeniul substanțelor chimice și despre atribuțiile de control ale ITM Botoșani.

Au fost efectuate 7 controale la 7 angajatori din domeniu, cu un număr de 2.642 salariați, fiind constatate 29 deficiențe față de prevederile legale în domeniu și au fost dispuse 29 măsuri de remediere. Au fost sancționați 7 angajatori cu 29 sancțiuni cu avertismente.

2. Acțiuni de verificare a respectării prevederilor legale în domeniul securității și sănătății în muncă în unitățile cu locuri de muncă verzi (recuperare-reciclare deșeuri, producere energie electrică din surse regenerabile).

În perioada aprilie–iunie 2016 au avut loc acțiuni de informare și conștientizare a unităților din domeniul producției energiei electrice verzi, colectarea, neutralizarea și recuperarea deșeurilor, privind expunerea motivelor și modul de desfășurare a acțiunii.

Acțiunile de control propriu-zise au avut loc în perioada iulie–septembrie 2016, la 14 unități cu un număr de 527 salariați din aceste domenii, fiind identificate 39 deficiențe pentru care au fost dispuse 39 măsuri de remediere, fiind aplicate 39 sancțiuni contravenționale, din care o amendă în valoare de 2000 lei și 38 avertismente.

Controalele de verificare a realizării măsurilor au avut loc în perioada octombrie–noiembrie 2016, fiind verificați 13 angajatori, unde s-a constatat că aceștia au dus la îndeplinire măsurile dispuse de către inspectorii de muncă în controalele anterioare.

3. Acțiuni de verificare a respectării prevederilor legale în domeniul securității și sănătății în muncă în unitățile de distribuție energie electrică.

În perioada aprilie-mai 2016, la nivelul ITM Botoșani s-au organizat întâlniri cu angajatorii care desfășoară activități în domeniul transportului și distribuției electrice, unde au fost informații cu privire la modul de desfășurare a acțiunii, conform cu metodologia transmisă de Inspekția Muncii.

Acțiunile de control propriu-zise au avut loc în perioada iunie–noiembrie 2016.

Au fost efectuate 8 controale la 8 angajatori din domeniu, cu un număr de 784 salariați, fiind constatate 19 deficiențe față de prevederile legale în domeniu, fiind dispuse 19 de măsuri de remediere.

Au fost sancționați 8 angajatori cu 19 sancțiuni contravenționale, din care o amendă în valoare de 3.500 lei și 18 avertismente.

4. Acțiune de verificare a modului în care sunt respectate cerințele minime pentru îmbunătățirea securității și protecția sănătății lucrătorilor care pot fi expuși unui potențial risc datorat atmosferelor explozive în exploatarea miniere, silozurile de cereale, fabricile de nutrețuri combinate, de fabricare a băuturilor alcoolice, a mobilei, activitățile din compania Romarm și unitățile de distribuție a combustibililor solizi, lichizi, gazoși și al produselor derivate.

Acțiunile de control s-au desfășurat în perioada 01.05.2016–30.09.2016, la un număr de 41 angajatori.

Pentru deficiențele constatate au fost aplicate 123 sancțiuni contravenționale, din care, 3 amenzi în valoare de 15.500 lei și 120 avertismente.

Controalele de verificare a realizării măsurilor au avut loc în perioada octombrie–noiembrie 2016, fiind verificați 28 angajatori, unde s-a constatat că aceștia au dus la îndeplinire măsurile dispuse de către inspectorii de muncă în controalele anterioare.

5. Acțiune de verificare a respectării prevederilor legale privind securitatea și sănătatea în muncă la desfășurarea activităților cu articole pirotehnice.

Au fost efectuate 5 controale la 5 angajatori din domeniu, fiind constatate 4 deficiențe față de prevederile legale în domeniu, fiind dispuse 4 de măsuri de remediere. Au fost sancționați 4 angajatori cu 4 avertismente.

6. Acțiune de monitorizare privind riscurile existente la locurile de muncă din microîntreprinderi 1-9 lucrători).

În perioada mai 2016–noiembrie 2016 au fost efectuate 95 controale la 95 microîntreprinderi, fiind constatate 238 deficiențe față de prevederile legale în domeniu, fiind dispuse 238 măsuri de remediere. Au fost sancționați 95 angajatori cu 238 sancțiuni contravenționale din care 4 amenzi în valoare de 22.000 lei și 234 avertismente.

7. Modalități de abordare a obligațiilor legale privind informarea, consultarea și instruirea lucrătorilor (responsabilități, implementare, control, beneficii).

Proiectul de fișă pentru sprijinirea angajatorilor în procesul de informare, consultare și instruire a lucrătorilor din întreprinderile mici și mijlocii a fost transmis de Inspekția Muncii.

Această fișă a fost diseminată de către grupul local de lucru inspectorilor de muncă din cadrul inspectoratului. Au avut loc diseminări ale fișei orientative atât în întâlniri trimestriale cu angajatorii cât și în cadrul controalelor efectuate de către inspectorii de muncă, realizându-se un sondaj în rândul angajatorilor, având ca scop aprecierea impactului acestui material.

8. Acțiune de control privind respectarea prevederilor de securitate și sănătate în muncă în domeniile silvicultură și exploatare forestieră.

Au fost efectuate acțiuni de control la un număr de 8 unități din domeniu, fiind constatate 26 neconformități față de prevederile legale pentru care s-au dispus măsuri de remediere, fiind aplicate 26 sancțiuni contravenționale, din care 4 amenzi în valoare de 18.000 lei și 22 avertismente.

9. Acțiune de verificare a modului în care angajatorii respectă prevederile legale din domeniile confecții, textile, pielărie.

Au fost efectuate acțiuni de control la un număr de 21 unități din domeniu, fiind constatate 61 neconformități față de prevederile legale pentru care s-au dispus 61 măsuri de remediere, fiind aplicate 55 sancțiuni contravenționale, din care 2 amenzi în valoare de 9.000 lei și 53 avertismente.

STATISTICA ACCIDENTELOR DE MUNCĂ ȘI BOLILOR PROFESIONALE

Situația accidentelor de muncă produse în anul 2016

În anul 2016 au fost înregistrate 32 accidente (32 persoane accidentate), dintre care o persoană accidentată mortal (3 persoane în 2015). Accidentele s-au înregistrat în domeniul prelucrării și conservării cărnii (5 accidente), în activitățile de construcții (5 accidente), în activitatea de fabricare ambalaje din propilenă (2 accidente), colectare de deșeuri nepericuloase (2 accidente) și activități ale organizațiilor religioase (2 accidente).

În anul 2016 au încheiat incapacitatea temporară de muncă 28 persoane, prin reluarea activității.

Ponderea din numărul total al accidentațiilor, revin următoarelor categorii de lucrători:

- muncitori necalificați (4 accidentați)
- electricieni (2 accidentați din care un voluntar)
- zidar – rosar tencuitor (2 accidentați din care un voluntar)
- lăcătuș mecanic (2 accidentați)
- 6 lucrători au fost accidentați prin cădere de la înălțime
- 6 lucrători au fost accidentați prin efectuarea necorespunzătoare a diferitelor manevre sau comenzi.

Felul accidentului de muncă Boli profesionale	Total an 2016	Total an 2015
Total accidente, din care	32	40
Mortale	1	3
Incapacitate temporară de muncă	28	33
Încadrare în grad de invaliditate	1	0
Colective	0	2
Boli profesionale	2	2

La sfârșitul lunii decembrie 2016, la nivelul județului Botoșani se aflau în plată un număr de **99.239 beneficiari**, din care:

- 77.724 pensionari din sectorul de stat;
- 21.515 pensionari din sectorul agricol;

Situația numărului de beneficiari, pe categorii de pensii în județul Botoșani

Categorii de pensii	Număr beneficiari		
	2015	2016	(%) 2016/2015
I. Total – sectorul de stat, din care:	78.006	77.724	99,63
1. Pensionari pentru limită de vârstă	57.432	58.105	101,17
2. Pensionari pensie anticipată	294	304	103,4
3. Pensionari pensie anticipată parțial	1.467	1.331	90,72
4. Pensionari de invaliditate	9.780	9.233	94,40
5. Pensionari urmași	9.033	8.751	96,87
II. Total – sectorul agricol, din care:	23.721	21.515	90,70
1. Pensionari pentru limită de vârstă	21.508	19.585	91,05
2. Pensionari de invaliditate	46	39	84,78
3. Pensionari urmași	2.167	1.891	87,26

Situația numărului de beneficiari de legi speciale, pe categorii:

Situația indemnizațiilor prevăzute de legi speciale	Număr beneficiari		
	2015	2016	(%) 2016/2015
Total – legi speciale, din care:	13.931	12.576	90,27
1. Legea nr. 49/1999 privind pensiile IOVR	114	83	72,80
2. Legea nr. 42/1990 și Legea nr. 341/2004 (eroi martiri ai Revoluției)	45	47	104,44
3. D.L. nr. 118/1990 privind persoanele persecutate din motive politice de dictatura instaurată la 06.03.1945	663	574	86,57
4. Legea nr. 44/1994 privind veteranii și văduvele de război	4.859	4.120	84,79
5. Legea nr. 189/2000 privind persoanele persecutate din motive etnice de regimul instaurat în perioada 06.09.1940 – 06.03.1945	1.026	1.068	104,09
6. Legea nr. 309/2002 privind recunoașterea și acordarea unor drepturi persoanelor care au efectuat stagiul militar	4.448	4.071	91,52
7. Legea nr. 578/2004 privind acordarea unui ajutor lunar pentru soțul supraviețuitor	2.650	2.485	93,77
8. Legea nr. 303/2004 privind statutul magistraților	41	40	97,56
9. Legea nr. 567/2004 privind statutul personalului auxiliar de specialitate al instanțelor judecătorești și al parchetelor de pe lângă acestea	0	0	0
10. Legea nr. 89/2004 privind personalul aeronautic civil, completată cu Legea nr. 223/2007	0	0	0
11. Legea nr. 8/2006 privind instituirea indemnizației pentru membrii uniunilor de creatori	84	87	103,57
12. Legea nr. 96/2006 privind statutul deputaților și senatorilor	0	0	0
13. Legea nr. 109	1	1	100
14. Legea nr. 217/2008 privind statutul personalului Curții de Conturi	0	0	0
15. OUG nr. 6/2009 privind indemnizația socială pentru pensionari	19.793	17.608	88,96

Stabiliri Prestații

În cadrul activității de stabiliri prestații, în anul 2016 s-a constatat o scădere a numărului de cereri privind stabilirea cazurilor noi de la 5.419 de cereri înregistrate în anul 2015, la 5.375 de cereri în anul 2016. De asemenea, în anul 2016 au fost emise 61 decizii, cazuri noi, stabilite în temeiul Legii nr. 309/2002 privind recunoașterea și acordarea unor drepturi persoanelor care au efectuat stagiul militar în cadrul Direcției Generale a Serviciului Muncii în perioada 1950–1961 (în anul 2015 au fost emise 41 de decizii).

Tot pe parcursul anului 2016 au fost emise 27 decizii privind soluționarea cererilor depuse în baza Legii nr. 189/2000, modificată de OUG 242/2000, aprobată de Legea nr. 367/2001 pentru acordarea unor drepturi persoanelor persecutate de către regimurile instaurate cu începere de la 6 septembrie 1940 până la 6 martie 1945 din motive etnice (în anul 2015 au fost emise 80 de decizii).

S-au mai înregistrat cereri privind recalcularea drepturilor de pensie ale beneficiarilor, atât pentru cele stabilite în baza legislației anterioare datei de 01.01.2011, cât și pentru cele stabilite în baza Legii nr. 263/2010, ca urmare a prezentării unor adeverințe privind sporuri, grupe de muncă, indemnizație de conducere.

De precizat că, pe parcursul anului 2016 au fost 7.380 de decizii de recalculare pensii. Din totalul deciziilor emise ca urmare a cererilor depuse în anul 2016, un număr de 1.092 reprezintă decizii de respingere, față de 940 de decizii de respingere emise în anul 2015.

Tipul cererii	Nr. decizii		
	2015	2016	(%) 2016/2015
1. Cazuri noi, din care:	5.419	5.375	99,18
Limită de vârstă	2.504	2.463	98,36

Tipul cererii	Nr. decizii		
	2015	2016	(%) 2016/2015
Anticipată și anticipată parțial	970	1.239	127,73
Invaliditate	1.076	918	85,31
Urmaș	869	755	86,88
2. Modificări drepturi	9.121	7.380	80,91
3. Stabiliri si recalculari drepturi legi speciale si drepturi Legea 578/2004 – ajutor lunar soț supraviețuitor	288	164	56,94
Total general	14.828	12.919	87,12

S-au înregistrat de asemenea, cereri în baza unor legi speciale, în anul 2016 fiind emise 164 decizii în acest sens (Legea nr.341/2004, privind acordarea unor drepturi eroilor-martiri și luptătorilor care au contribuit la victoria Revoluției din decembrie 1989, Decretul-Lege nr.118/1990, dar mai ales a Legii nr.189/2000, privind acordarea unor drepturi persoanelor persecutate din motive etnice în perioada 06.09.1940-06.03.1945, Legii nr.44/1994 privind veteranii de război, precum și unele drepturi ale invalizilor și văduvelor de război, Legii nr.8/2006 și Legii nr.109/2005 privind acordarea unor indemnizații lunare pensionarilor din sistemul public, membri ai uniunilor de creatori, legal constituite, precum și artiștilor liber-profesioniști).

În ceea ce privește *activitatea de stabiliri pensii internaționale*, în anul 2016 au fost prelucrate 232 de dosare comunitare după cum urmează:

Tipul cererii	Nr. cereri înregistrate	
	2015	2016
1. Cazuri noi	127	66
2. Modificări drepturi	147	166
3. Confirmări stagii de cotizare - alte state	296	339
Total general activități	570	571

Pentru persoanele cu domiciliul în străinătate, cele mai multe solicitări în anul 2016 sunt cele de recunoaștere a stagiului de cotizare realizat în România precum și acordarea sau recalcularea diferitelor categorii de pensie, după cum urmează:

-339 cereri pentru confirmarea perioadei de asigurat din care, 237 cereri privind confirmarea stagiului de cotizare realizat în România și 102 cereri pentru confirmare stagii de cotizare realizate în alte state, fie membre ale Uniunii Europene fie state cu care România a încheiat acorduri de colaborare, respectiv Israel și Republica Moldova;

-66 cazuri noi, respectiv recalculări pensie limită de vârstă, pensie anticipată parțială și pensie anticipată;

-66 recalculări de pensii din care:

- 158 pentru pensii limită de vârstă
- 7 pensii de invaliditate
- 5 pensii de urmaș

Plăți Prestații

În cursul anului 2016 au fost efectuate și prelucrate în sistemul informatic peste **63.300 tranzacții**.

Evoluția numărului de operațiuni/tranzacții efectuate

Principalele tipuri de operațiuni/tranzacții	2015	2016	% 2016/2015
1. Drepturi noi, modificări de pensii și indemnizații	14.828	18.112	122,14
2.Operațiuni supuse vizei de control financiar preventiv	8.713	8.474	97,25
2. Transfer de dosare de pensie și indemnizații în alte județe	159	209	131,44

Principalele tipuri de operațiuni/tranzacții	2015	2016	% 2016/2015
3. Înregistrare și acordare ajutoare de deces	5.028	4.799	95,44
4. Nr. dosare de pensie si indemnizatii preluate din alte judete	83	107	128,91
5. Operațiuni de decontare a taloanelor de calatorie prezentate de prestatorii de servicii pentru beneficiarii DL nr.118/1990 si Legea nr.189/2000	4.673	4.815	103,03
7. Operațiuni de decontare a abonamentelor telefonice prezentate de prestatorii de servicii pentru beneficiarii Legii nr.44/1994, DL nr.118/1990 si Legea nr.189/2000	26.874	23.353	86,89
8. Exportul drepturilor de pensie pentru beneficiarii pensionari cu domiciliul in strainatate	3.353	3.463	103,28
Total tranzacții	63.711	63.332	99,40

Veniturile totale constituite la bugetul asigurărilor sociale de stat, în anul 2016 au fost de **299.354.576 lei** și sunt compuse din:

Venituri	2015 (lei)	2016 (lei)
Contribuțiile CAS ale angajatorilor	176.115.787	145.667.843
Contribuțiile datorate de AJOFM pentru persoane aflate în șomaj	1.953.293	1.633.341
Contribuțiile asiguraților	110.044.517	94.509.096
Contribuțiile pe bază de contract de asigurare	3.455.630	4.027.519
Contribuții pentru bilete de tratament	1.492.926	1.379.734
Alte venituri	439.325	1.607.104
Contribuții de asigurări sociale datorate de persoane care realizează venituri din activități independente	2.211.463	2.512.962
Sume în curs de distribuire	3.641.635	-2.398.338
Total	299.354.576	248.939.261

Cheltuielile efectuate din bugetul asigurărilor sociale de stat în anul 2016 au fost în suma de **643.024.645 lei**.

Distribuția pe capitole se prezintă astfel:

Capitole bugetare	2015	2016
	Efectuat (lei)	Efectuat (lei)
Pensii de asigurări sociale	591.979.973	621.747.136
Ajutoare de deces / nr.pensionari	12.002.312	12.722.260
	5.028	4.799
Cheltuieli cu transmiterea pensiilor	4.177.239	4.284.742
Cheltuieli de personal	3.329.205	3.395.345
Cheltuieli materiale și servicii	619.130	634.727
Ajutoare de deces – asigurați	15.958	28.082
Cheltuieli de capital	145.642	58.873
Ajutoare de deces deduse direct de agenții economici- nr. beneficiari	239.614	153.480
Recuperări debite ani precedenți	-183.434	-
Total cheltuieli BASS	612.325.639	643.024.645

Bugetul de stat

Cheltuielile efectuate din bugetul de stat în anul 2016 au fost de 255.241.603 lei, repartizate astfel:

Cheltuieli	2015 (lei)	2016 (lei)
Pensii agricultori	190.049.473	187.939.110
Indemnizații veterani de război, Legea nr. 44/1994	10.587.795	11.229.594
Indemnizații DL nr. 118/1990, Legea nr. 189/2000, Legea nr. 309/2002	8.931.412	10.228.724
Pensii magistrați, Legea nr. 303/2004	3.672.518	4.820.286
Personal auxiliar de specialitate, Legea nr. 567/2004	61.146	262.511
Pensii IOVR, Legea nr. 49/1999	295.249	221.600
Indemnizații eroi martiri ai Revoluției, Legea nr. 42/1990 și Legea nr. 341/2004	911.059	939.579
Indemnizații membri uniunilor de creatori, Legea nr. 109/2005, Legea nr. 8/2006	748.361	818.038
Ajutoare soț supraviețuitor, Legea nr. 578/2004	3.620.736	3.408.512
Pensia socială minim garantată, O.U.G. nr. 6/2009	27.705.792	26.122.809
Pensii parlamentari, Legea nr. 96/2006	0	-
Indemnizații de însoțitor	4.964.172	5.416.411
Recuperare debite ani precedenți	23.729	
Pensii aviatori – Legea nr.83/2015		18.984
Pensii personal Curtea de Conturi, Legea nr. 217/2008	0	39.370
Taxe poștale	2.433.273	2.400.322
Abonamente telefonice pentru beneficiari de legi speciale	752.098	637.515
Ajutoare anuale veterani	340.465	271.350
Boli profesionale, Legea nr. 346/2002	0	0
Bilete călătorie, Ord. 97/2003	475.918	448.352
Ajutoare deces, IOVR	21.735	16.086
Indemnizații, Legea nr. 323/2004	2.940	2.450
Total cheltuieli bugetul de stat	255.558.241	255.241.603

Bugetul de asigurări sociale pentru accidente de muncă și boli profesionale:

În perioada de referință s-au înregistrat venituri în valoare de 1.817.428 lei din care s-au efectuat cheltuieli de 1.477.623 lei.

Distribuția pe capitole se prezintă astfel:

Cheltuieli	2015	2016
	Efectuat (lei)	Efectuat (lei)
Pensii	1.110.390	1.106.665
Asistență socială în caz de invaliditate	81.847	98.221
Cheltuieli de personal	128.041	129.392
Aj.acordate asiguraților pt. decese	49.260	11.762
Cheltuieli materiale	10.542	7.146
Indemnizații ITM din cauză de boală profesională sau accident de muncă	34.237	53.514
Compensatii pt. Atingerea integritatii	23.620	25.136
ITM deduse de agenții economici	49.002	37.168
Cheltuieli cu transmiterea drepturilor	8.869	8.613
Cheltuieli de capital	3.600	-
Recuperare debite ani precedenți	-480	-
Total cheltuieli FAAMPB	1.498.928	1.477.623

Activitatea de gestiune a biletelor de tratament

În anul 2016, au fost depuse 6.311 cereri de acordare de bilete pentru tratament balnear (6.696 cereri în anul 2015). La nivelul județului Botoșani, CNPP a repartizat 3.947 de bilete, din care au fost

valorificate 3.588 bilete, reprezentând un procent de 90,9% (față de anul 2015 când procentul de valorificare a fost de 84,4%).

Un număr de 547 bilete de tratament a fost acordat gratuit, fiind repartizat, beneficiarilor de legi speciale, veteranilor de război, pensionarilor de invaliditate sau persoanelor cu handicap, după caz.

Evoluția distribuirii biletelor de tratament

Perioada	Număr bilete de tratament			Venituri din contribuții bilete de tratament (lei)
	Repartizate	Valorificate		
		Distribuite	Din care, gratuit	
2015	4.809	4.057	569	1.492.926
2016	3.947	3.588	547	1.379.734
Evoluție	- 862	- 469	- 22	-113.192

Activitatea de evidență a contribuabililor

Date sintetice-statistice	2015	2016
1. Nr. mediu de persoane asigurate în sistemul asigurărilor sociale de stat care obțin venituri din salarii și asimilate salariilor	59.643	57.654
2. Nr. mediu al angajatorilor și plătitorilor de venit corespunzător persoanelor asigurate în sistemul asigurărilor sociale de stat care obțin venituri din salarii și asimilate salariilor	4.437	4.198
3. Persoane asigurate facultativ cu contract de asigurare	1.499	1.552
4. Nr. contracte de asigurare socială active la sfârșitul perioadei de referință	1.518	1.567
5. Nr. contracte de asigurare socială reziliate	762	655
6. Venit mediu asigurat (lei)	1.772	1.941
7. Persoane care realizează venituri peste salariul mediu brut stabilit prin Legea bugetului	10.382	9.997
8. Persoane care realizează venituri din salarii sau asimilate salariilor	53.919	51.701
9. Persoane care realizează venituri de la mai mulți angajatori	2.852	2.332
8. Nr. adeverințelor privind stagiul de cotizare eliberate pe baza datelor din evidența CJP Botoșani	8.822	9.471
9. Nr. adeverințelor privind stagiul de cotizare solicitate altor case teritoriale de pensii	3.168	3.605
10.Nr. adeverințe eliberate de către CJP Botosani la solicitarea altor case teritoriale de pensii din țară	502	630

Activitatea privind accidentele de muncă și bolile profesionale

Activități	2015	2016
1. Agenți economici consiliați	6	12
2. Tablouri de prevenire pe post de lucru întocmite	56	85
3. Cereri de prestații și servicii rezolvate, din care:	55	116
- dispozitive medicale	0	0
- despăgubiri în caz de deces	2	2
- facturi decontate AMBP	24	49
-diferențe dintre contribuția pentru AMBP și incapacitatea temporară de muncă	27	61

În anul 2016 au fost înregistrate 47 de accidente de muncă, față de 18 în anul 2015 și 2 cazuri de boli profesionale (2 în anul 2015).

Activitatea de expertiză medicală și recuperare a capacității de muncă s-a desfășurat în perioada de referință, la nivelul a două cabinete de expertiză medicală din municipiile Botoșani și Dorohoi.

Expertizarea medicală – cazuri noi

În perioada de referință s-au înregistrat 1.173 cazuri noi de propuneri la pensie de invaliditate, din care 1.033 au fost încadrate în grade de invaliditate și 140 cazuri respinse.

Cazuri noi de propuneri la pensie de invaliditate

Perioada	2015			2016		
	Botoșani	Dorohoi	Total	Botoșani	Dorohoi	Total
Cazuri noi, din care:	662	511	1.173	604	450	1.054
Încadrați în grad	579	454	1.033	514	394	908
Cazuri respinse	83	57	140	90	56	146

Structura pe grade de invaliditate a cazurilor noi

Perioada	2015			2016		
	Botoșani	Dorohoi	Total	Botoșani	Dorohoi	Total
Gradul I	95	71	166	70	40	110
Gradul al II-lea	277	244	521	226	220	446
Gradul al III-lea	207	139	346	218	134	352
TOTAL	579	454	1033	514	394	908

Expertizarea medicală a pensionarilor de invaliditate aflați în evidența comisiei de expertiză a capacității de muncă.

Numărul pensionarilor de invaliditate aflați în evidență la sfârșitul anului 2016 era de 5.746, din care revizuibili, 5.342 cazuri și nerevizuibili 402 de cazuri.

Perioada	2015			2016		
	Botoșani	Dorohoi	Total	Botoșani	Dorohoi	Total
Total pensionari în evidență, din care:	3.180	2.531	5.711	3.162	2584	5.746
REVIZUIBILI	2.990	2.325	5.315	3.010	2.332	5.342
NEREVIZUIBILI	190	206	396	152	252	404

Recuperare medicală

În perioada de referință au fost recuperate 224 de cazuri (692 de cazuri în anul 2015), din care recuperați parțial 171 și recuperați total 53 de cazuri.

Perioada	2015			2016		
	Botoșani	Dorohoi	Total	Botoșani	Dorohoi	Total
Ameliorări (trecuți în grade inferioare)	382	49	431	91	80	171
Depensionări	259	2	261	44	9	53

Expertiză medicală privind avizarea prelungirii concediilor medicale peste 90 zile și peste un an.

Asigurații aflați în incapacitate temporară de muncă au beneficiat în perioada de referință de avizarea prelungirii concediilor medicale peste 90 zile, respectiv un an, în scopul continuării programului de recuperare stabilit de medicii specialiști din unitățile sanitare, după cum urmează:

Perioada	2015			2016		
	Botoșani	Dorohoi	Total	Botoșani	Dorohoi	Total
Concedii medicale peste 90 de zile	17.777	13.182	30.959	18.506	11.723	30.229
Concedii medicale peste 1 an	8.777	2.105	10.882	9.869	2.921	12.790

Expertizarea persoanelor care pot beneficia de venitul minim garantat (L. 416/2001). În perioada de referință au fost evaluate 483 cazuri care prezentau afecțiuni cronice și care nu au fost asigurate în sistemul public de pensii.

Perioada	2015			2016		
	Botoșani	Dorohoi	Total	Botoșani	Dorohoi	Total
Nr. cazuri	277	240	517	279	204	483

2.3. Protecția mediului

Protecția mediului înconjurător reprezintă o prioritate pentru societatea actuală, asigurarea unui mediu curat și sănătos reprezentând o condiție esențială pentru dezvoltarea durabilă a țării. Agenția pentru Protecția Mediului Botoșani, instituție public deconcentrată, subordonată Ministerului Mediului, asigură implementarea la nivel județean a politicilor, strategiilor și legislației în domeniul protecției mediului.

Execuția bugetară APM Botoșani

În perioada 2015–2016 alocațiile bugetare au fost cheltuite cu maximă responsabilitate, iar încasările din venituri proprii (tarife de mediu) au crescut cu 8%.

Anul 2015			Anul 2016		
Cheltuieli curente	Cheltuieli de capital	Venituri proprii	Cheltuieli curente	Cheltuieli de capital	Venituri proprii
1.612.224 lei	135.968 lei	295.159 lei	1.847.963 lei	39.970 lei	317.927 lei

Emiterea actelor de reglementare

În cadrul activității de emitere a actelor de reglementare s-a urmărit respectarea cadului legal existent și respectarea standardelor de mediu

Actul de reglementare	Anul 2015	Anul 2016
Avize de mediu, din care:	162	115
Acte pentru stabilirea obligațiilor de mediu la încetarea activității	24	22
Acte de reglementare pentru planuri și programe	136	91
Avize Natura 2000	2	2
Acorduri de mediu, din care:	1.514	1.501
Decizii ale etapei de încadrare	132	139
Clasări ale notificărilor	1.382	1.362
Autorizații de mediu, din care:	90	108
Autorizații de mediu fără bilanț de mediu	68	66
Autorizații de mediu revizuite	18	41
Autorizație de mediu integrată	0	1

Autorizații de mediu biodiversitate	14	17
Autorizații de mediu integrate transferate	1	4
Autorizații de mediu transferate	9	14

Monitorizarea agenților economici din județul Botoșani aflați sub incidența Directivelor europene

Principalii operatori economici care desfășoară activități cu impact semnificativ asupra mediului sunt monitorizați și prin realizarea și actualizarea inventarelor instalațiilor/activităților de pe raza județului Botoșani care intră sub incidența Directivelor privind controlul poluării industriale (IPPC, COV instalații, LCP, SEVESO). Nu s-au înregistrat cazuri de neconformare a activităților desfășurate de agenții economici cu prevederile autorizațiilor de mediu/autorizațiilor integrate de mediu.

Directiva europeană	Anul 2015	Anul 2016
Directiva 96/61/CE privind prevenirea și controlul integrat al poluării (IPPC)	15	15
DIRECTIVA 1999/13/CE privind limitarea emisiilor de compuși organici volatili (COV) provenite din utilizarea solvenților organici în anumite activități și instalații	7	7
Directiva 96/82/CE privind controlul accidentelor majore în care sunt implicate substanțe periculoase (SEVESO II)	2	2
Directiva 2001/80/CE privind limitarea emisiilor în atmosferă a anumitor poluanți provenind de la instalațiile de ardere de dimensiuni mari (IMA)	1	1
Directiva 94/63/CE privind controlul emisiilor de compuși organici volatili (COV) rezultați din depozitarea benzinei	15	15

Monitorizarea calității factorilor de mediu pe teritoriul județului Botoșani

Evaluarea calității aerului înconjurător și nivelului de poluare a aerului pe teritoriul județului Botoșani, se realizează cu ajutorul *Stației automate de monitorizare a calității aerului BT - 1, aparținând Rețelei Naționale de Monitorizare a Calității Aerului (RNMCA)*. APM Botoșani este dotată cu o *Stație de fond urban BT1 - FU* (amplasată în municipiul Botoșani, b-dul Mihai Eminescu nr.44).

Monitorizarea calității aerului s-a realizat prin măsurări continue ale poluanților: SO₂, NO₂, O₃, CO, PM₁₀ și prin măsurări manuale – pentru pulberi în suspensie (PM_{10 grav}).

Informarea cetățenilor din municipiul Botoșani cu privire la calitatea aerului se realizează prin afișarea orară automată a *indicii general* pe panoul exterior situat în zona centrală a municipiului Botoșani și pe panoul interior de la sediul APM Botoșani.

APM Botoșani are în dotare o *Stație automată de monitorizare a debitului de doză gamma, în timp real*, care pe lângă senzorii de doză gama are în dotare și senzori pentru monitorizarea parametrilor meteo: temperatură, umiditate, direcția și viteza vântului, presiunea atmosferică. Aceasta face parte din Rețeaua Națională de Supraveghere a Radioactivității Mediului și realizează, prin activitățile de monitorizare și control, detectarea creșterii nivelului de radioactivitate din mediu.

Domeniul de monitorizare	Anul 2015	Anul 2016
Monitorizarea calității aerului, din care:	38.908 măsuratori automate, din care 40 depășiri ¹⁾	40.890 măsuratori automate, din care 39 depășiri ¹⁾

Monitorizarea calității precipitațiilor	408 analize	577 analize
Monitorizarea calității solului	88 analize	176 analize
Monitorizarea nivelului de zgomot	421 măsurări, din care 48 depășiri ²⁾	372 măsurări, din care 27 depășiri ²⁾
Monitorizarea calității apelor	272 analize	206 analize
Monitorizarea radioactivității factorilor de mediu	22.837 determinări	21.718 determinări

¹⁾ Calitatea aerului s-a menținut, în perioada 2015– 2016, în aceeași parametrii, singurele depășiri fiind înregistrate la indicatorul PM₁₀, datorate traficului rutier și calmului atmosferic

²⁾ Cele mai multe depășiri ale nivelului de zgomot s-au înregistrat pe străzile de legătură fiind determinate de traficul rutier.

În perioada 2015 – 2016 nu s-au înregistrat pe teritoriul județului Botoșani, poluări accidentale sau alte evenimente de mediu.

În anul 2016, Primăria Municipiului Botoșani a elaborat *Harta de zgomot și Planul de acțiune pentru prevenirea și reducerea zgomotului ambiant pentru orașul Botoșani*, în conformitate cu HG 321/2005, republicată, și Ordinul de ministru nr. 1830/2007. Aceste strategii au fost aprobate prin HCL nr. 243/27.10.2016.

Protecția naturii și biodiversitatea

În județul Botoșani există un număr de 22 arii naturale protejate de interes județean, național și comunitar care adăpostesc numeroase specii de floră și faună protejate, precum și habitate naturale de interes național și comunitar. În siturile Natura 2000 existente în județul Botoșani la nivelul anului 2015, au fost identificate 11 tipuri de habitate naturale de interes comunitar.

	Anul 2015	Anul 2016
Arii naturale protejate de interes județean	2 (59 ha)	2 (59 ha)
Arii naturale protejate de interes național	9 (3.225 ha), din care: 8 rezervații naturale și o rezervație de protecție specială avifaunistică	9 (3.225 ha), din care: 8 rezervații naturale și o rezervație de protecție specială avifaunistică
Arii naturale protejate de interes comunitar	11 (46.431,85 ha, din care: 4 Arii de Protecție Specială Avifaunistică și 7 Situri de Importanță Comunitară	16 ¹⁾ (63.625,8 ha), din care: 6 Arii de Protecție Specială Avifaunistică și 10 Situri de Importanță Comunitară
Autorizații de mediu biodiversitate	15	17

¹⁾ 5 situri au fost declarate în anul 2016: 3 Situri de Importanță Comunitară: ROSCI0276 Albești, ROSCI0417 Manoleasa, ROSCI0317 Cordăreni-Vorniceni și 2 Arii de Protecție Specială Avifaunistică: ROSPA0157 Mlaștina Iezer Dorohoi și ROSPA0156 Iazul Mare-Stăuceni-Drașani.

Managementul deșeurilor

În județul Botoșani, conform legislației existente, responsabilitatea pentru gestionarea deșeurilor municipale aparține administrațiilor publice locale/asociațiilor de dezvoltare intercomunitare, care trebuie să urmărească asigurarea colectării, transportului, valorificării și eliminării acestor deșeuri, în condiții de siguranță a populației și mediului.

Monitorizarea implementării legislației de mediu în domeniul gestionării deșeurilor, la nivel județean, pe domenii specifice este prezentată mai jos:

Domeniul	Anul 2015	Anul 2016
Depozitarea deșeurilor municipale¹⁾	Au funcționat următoarele facilități pentru eliminarea prin depozitare a deșeurilor nepericuloase: Depozitul Săveni Spațiul temporar nr. 1 Botoșani Spațiul temporar nr. 1 Darabani	Depozitul neconform Săveni – și-a încetat activitatea la 16 iulie 2016; Au funcționat următoarele facilități pentru eliminarea prin depozitare a deșeurilor nepericuloase: Spațiul temporar nr.2 Botoșani Spațiul temporar nr.3 Botoșani Spațiul temporar nr.1 Darabani Spațiul temporar nr.2 Darabani CMID Stăuceni ²⁾ – și-a început activitatea pe 01.09.2016
Incinerarea deșeurilor	5 agenți economici/6 incineratoare	5 agenți economici/6 incineratoare
Gestionarea bateriilor și acumulatorilor și a deșeurilor de baterii și acumulatori	10 operatori colectori autorizați în 14 puncte de lucru 3 operatori economici producători 160,431 t deseuri B&A colectate în anul 2014, din care: 40,461 trimise la alți colectori , 143,374 t trimise la reciclatori, stoc final – 7,291 tone	13 operatori colectori autorizați în 16 puncte de lucru 3 operatori economici producători 117,7653 t deșeuri de B&A colectate în anul 2015, din care: 17,024 trimise la alți colectori , 89,754 t trimise la reciclatori, stoc final – 13,69 tone
Gestiunea ambalajelor și a deșeurilor de ambalaje	-110 operatori economici cu responsabilități în realizarea obiectivelor naționale -24 operatori autorizații pentru colectarea/valorificarea deșeurilor de ambalaje -6 operatori autorizați pentru reciclarea deșeurilor de ambalaje	-109 operatori economici cu responsabilități în realizarea obiectivelor naționale -25 de operatori economici colectori de deșeuri de ambalaje autorizați în 32 puncte de lucru , -4 operatori economici autorizați pentru reciclarea deșeurilor de ambalaje -un operator autorizat pentru valorificarea energetică a deșeurilor de ambalaje -un comerciant de deșeuri de ambalaje
Gestionarea deșeurilor de echipamente electrice și electronice	3 operatori economici producători 14 operatori colectori în 16 puncte de colectare 73,34 t DEEE colectate 189 t DEEE colectate în 51 campanii de colectare	3 operatori economici producători 14 operatori colectori în 17 puncte de colectare 62,048 t DEEE colectate 187,732 t DEEE colectate în campanii de colectare
Gestionarea vehiculelor scoase din uz	12 operatori economici care colectează și tratează VSU 1 operator economic care colectează VSU 542 buc VSU	15 operatori economici care colectează și tratează VSU 1 operator economic autorizat pentru colectarea de VSU; 569 buc. VSU
Gestionarea uleiurilor uzate	-126 operatori economici utilizatori/comercianți de uleiuri proaspete; -155 operatori economici generatori de uleiuri uzate; -1 colector de uleiuri uzate; -uleiuri proaspete: 116,21 to -ulei uzat: colectat-14,98 to; valorificat-17,32 to	-189 operatori economici monitorizați, comercianți și utilizatori de uleiuri proaspete -238 operatori economici generatori de uleiuri uzate -1 colector de uleiuri uzate -60,895 to uleiuri proaspete utilizate -uleiuri uzate gestionate: generate =17 to; valorificate=15,8 to; stoc final=50,663 to
Trasferul deșeurilor	37 operatori economici au predat	38 operatori economici au predat

	deșeuri periculoase; 189 tone deșeuri periculoase predate 2 operatori economici autorizați pentru transportul deșeurilor periculoase (SC Moara Arini SRL și SC Mezeray SRL)	deșeuri periculoase; 248,44 tone deșeuri periculoase predate Un operator economic autotizat pentru transport deșeuri periculoase SC Moara Arini SRL
Substanțe chimice periculoase	127 operatori economici care utilizează substanțe și preparate chimice 8 comercianți și 58 utilizatori de pesticide și îngrășăminte chimice 9 utilizatori de produse biocide	144 operatori economici care utilizează substanțe și preparate chimice 8 comercianți și 60 utilizatori de pesticide și îngrășăminte chimice 10 utilizatori de produse biocide
Echipamentele și deșeuri cu conținut PCB	-21 bucăți de condensatori - deșeuri de echipamente cu conținut PCB. -589 bucăți condensatori - echipamentelor cu PCB în funcțiune -1 transformator cu PCB în concentrație mai mare de 50ppm – echipament în funcțiune	-152 bucăți de condensatori - deșeuri de echipamente cu conținut PCB. -430 bucăți condensatori - echipamentelor cu PCB în funcțiune -1 transformator cu PCB în concentrație mai mare de 50ppm – echipament în funcțiune

Spațiile temporare de stocare au preluat doar deșeuri nepericuloase generate în județul Botoșani. Spațiile temporare pentru stocarea deșeurilor au fost realizate ca soluție intermediară de eliminare a deșeurilor municipale, până la 01.09.2016, dată la care a intrat în operare Depozitul conform aferent Centrului de Management Integrat al Deșeurilor Victoria – Stăuceni.

În anul 2016 s-a finalizat proiectul „Sistem Integrat de Management al Deșeurilor Solide în Județul Botoșani” – finanțat prin POS Mediu – Axa 2, beneficiar Consiliul Județean Botoșani.

Situația gestionării deșeurilor municipale în județul Botoșani

Categorie deșeu		Cantități colectate (tone)	
		An 2014	An 2015
Deșeuri menajere și asimilabile, din care :		45.126	50.048
Deșeuri valorificate	Deșeuri reciclabile colectate separat de la operatori economici	281	33
	Deșeuri reciclabile valorificate de populație direct prin terți autorizați	2.998	3.370
	Deșeuri reciclabile sortate din deșeurile municipale	774	970
	Deșeuri biodegradabile din deșeurile menajere recuperate și deviate de la depozitare	3.380	2.947

Asigurarea transparenței decizionale, asigurarea accesului populației la informațiile de interes public și de mediu și răspunsul în termen la petițiile adresate de cetățeni.

Anul 2015		Anul 2016	
Solicitări de informații de mediu/informații de interes public	Petiții/reclamații/sesizări	Solicitări de informații de mediu/informații de interes public	Petiții/reclamații/sesizări
57 ¹⁾	39	73 ¹⁾	54

¹⁾Toate solicitările de informații au fost rezolvate favorabil. Nu au fost înregistrate reclamații administrative sau plângeri în instanță ca urmare a respingerii solicitărilor. Solicitățile de informații au făcut referire la: starea factorilor de mediu, gestiunea deșeurilor și a substanțelor chimice periculoase, regimul de protecție al arborilor, acte de reglementare, etc.

Conștientizarea populației în domeniul protecției mediului

Activitatea	Anul 2015	Anul 2016
Campanii de informare/conștientizare desfășurate cu ocazia marcării evenimentelor din Calendarul Ecologic	10	12
Programe internaționale de educație ecologică desfășurate pe teritoriul județului Botoșani	1	1
Concursuri pe teme de protecția mediului	4	5
Tabere naționale de protecția mediului ¹⁾	1	1
Simpozioane naționale de protecția mediului	2	2

Notă¹: Tabăra Națională Eco-Know-Life”, desfășurată în Centrul de agrement “Codrii de arama” Agafton, organizată de Direcția Județeană pentru Tineret și Sport Botoșani, Agenția pentru Protecția Mediului și Clubul Sportiv “DAO” din Botoșani. La tabără au participat peste 90 de tineri din toate județele țării.

APM Botoșani a sprijinit participarea unităților de învățământ din județul Botoșani la programele/concursurile desfășurate în această perioadă: Programul ECO ȘCOALA, PATRULA ECO, SĂ ÎNVĂȚĂM DESPRE PĂDURE, PATRULA DE RECICLARE, LETS DO IT, ROMANIA!, Concursul județean “Școala mea protejează mediul”, Concursul național de protecție a mediului “Și gestul meu contează”, etc.

Proiecte de mediu

În perioada 2015-2016 a continuat implementarea unor proiecte de mediu finanțate atât din fonduri naționale, cât și din fonduri europene (prezentate la punctul 1.3.).

Proiecte finanțate de Administrația Fondului pentru Mediu:

-UAT Călărași – „Canalizare și stație de epurare” – realizat 70%

-UAT Stăuceni – „Canalizare și stație de epurare în satele Tocileni și Victoria, comuna Stăuceni” – finalizată.

-UAT Havirna - „Împădurirea terenurilor agricole degradate situate pe raza comunei”, realizat 20%.

-UAT Ungureni – „Program de îmbunătățire a calității mediului prin împădurirea terenurilor agricole degradate cuprinse în perimetrele de ameliorare „Olari”, „Coastă Cernescu”, „Cănanău”, realizat 27%.

În cadrul *Programului privind instalarea sistemelor de încălzire care utilizează energie regenerabilă, inclusiv înlocuirea sau completarea sistemelor clasice de încălzire, beneficiari persoane fizice – Programul CASA VERDE CLASIC*, ediția 10-24 octombrie 2016, în județul Botoșani au fost depuse 272 dosare de finanțare de către persoane fizice.

Alte proiecte de mediu

-„Evaluarea stării de conservare a ariilor de protecție speciale avifaunistice ROSPA0006, ROSPA0038, ROSPA48, ROSPA0077, ROSPA0058 și ROSPA0064”, beneficiar Asociația Otus pentru Protecția Mediului Odorheiu Secuiesc, proiect finalizat;

-“Implementarea unui sistem adecvat de management pentru conservarea biodiversității în ROSPA0110 Acumulările Rogojești-Bucecea”, beneficiar Asociația Pentru Botoșani, proiect finalizat;

-„Planuri de management pentru siturile Natura 2000 ROSCI0255 Turbaria de la Dersca, ROSCI0391 Siretul Mijlociu Bucecea, ROSPA0049 Iazurile de pe valea Ibăneșei Bașeului Podrigăi”, beneficiar Asociația „Tinerii Ecologici Români din Iași”(Teris), proiect finalizat.

ACTIVITĂȚI DE INSPECȚIE ȘI CONTROL REALIZATE DE SERVICIUL COMISARIATUL JUDEȚEAN BOTOȘANI AL GĂRZII NAȚIONALE DE MEDIU

Numărul total de controale și inspecții realizate este de 605 din care:

- Inspecții planificate la obiective economice cu impact semnificativ asupra mediului: 353
- Număr de inspecții neplanificate - 252 din care:
 - inspecții pentru respectarea condițiilor impuse în actele de reglementare - 13
 - inspecții în urma autosesizării Gărzii Naționale de Mediu - 11
 - inspecții pentru identificarea de obiective noi - 2
 - inspecții pentru rezolvarea unor reclamații - 87
 - inspecții pentru investigarea unor accidente sau incidente cu impact asupra mediului - 0
 - inspecții dispuse de Comisariatul General - 67
 - inspecții pentru emiterea, prelungirea sau revizuirea actelor de reglementare - 7
 - inspecții pentru verificarea realizării măsurilor impuse - 2
 - inspecții efectuate cu alte autorități - 65

Sanctiuni contravenționale: 87

- valoare amenzi aplicate – 761.000 lei
- număr amenzi - 62
- avertismente - 25
- dispoziții de suspendare a activității - 3
- propuneri de suspendare acorduri / autorizații de mediu - 0
- nr. sesizări ale organelor de cercetare penală - 1

Situația amenzilor contravenționale

- Nr. amenzi contravenționale - 62
- amenzi încasate - 15
- amenzi în termen - 38
- amenzi contestate - 6
- amenzi trimise spre executare - 8
- Valoarea amenzilor contravenționale
- valoare aplicată - 761.000 lei
- valoare încasată - 143.750 lei

CONTROLUL ÎN DOMENIUL POLUĂRII MEDIULUI

- Nr. obiective controlate - 186
- Numărul total de controale și inspecții realizate este de 422 din care:
 - Inspecții planificate la obiective economice cu impact semnificativ asupra mediului: 198
 - Număr de inspecții neplanificate - 224 din care:
 - inspecții pentru respectarea condițiilor impuse în actele de reglementare - 9
 - inspecții în urma autosesizării Gărzii Naționale de Mediu - 8
 - inspecții pentru identificarea de obiective noi - 0
 - inspecții pentru rezolvarea unor reclamații - 78
 - inspecții pentru investigarea unor accidente sau incidente cu impact asupra mediului - 0
 - inspecții dispuse de Comisariatul General - 61
 - inspecții pentru emiterea, prelungirea sau revizuirea actelor de reglementare - 3
 - inspecții pentru verificarea realizării măsurilor impuse - 2
 - inspecții efectuate cu alte autorități - 63
- Sanctiuni contravenționale: 76
- valoare amenzi aplicate – 595.000 lei
- număr amenzi - 57
- avertismente - 19
- dispoziții de suspendare a activității - 1
- propuneri de suspendare acorduri / autorizații de mediu - 0

-nr. sesizări ale organelor de cercetare penală - 0

CONTROLUL ÎN DOMENIUL HABITATELOR NATURALE, BIODIVERSITĂȚII ȘI ARIILOR PROTEJATE

- Nr. obiective controlate - 139
- Numărul total de controale și inspecții realizate este de 183 din care:
 - Inspecții planificate la obiective economice cu impact semnificativ asupra mediului: 155
 - Număr de inspecții neplanificate - 28 din care:

-inspecții pentru respectarea condițiilor impuse în actele de reglementare - 4

-inspecții în urma autosesizării Gărzii Naționale de Mediu - 3

-inspecții pentru identificarea de obiective noi - 0

-inspecții pentru rezolvarea unor reclamații - 9

-inspecții pentru investigarea unor accidente sau incidente cu impact asupra mediului - 0

-inspecții dispuse de Comisariatul General - 6

-inspecții pentru emiterea, prelungirea sau revizuirea actelor de reglementare - 4

-inspecții pentru verificarea realizării măsurilor impuse - 0

-inspecții efectuate cu alte autorități - 2

Sanțiuni contravenționale: 11

valoare amenzi aplicate – 166.000 lei

număr amenzi - 5

avertismente - 6

dispoziții de suspendare a activității - 2

propuneri de suspendare acorduri / autorizații de mediu - 0

nr. sesizări ale organelor de cercetare penală – 1

STADIUL REALIZĂRII PLANULUI PROPUȘ PENTRU ANUL 2016

PLAN 2016			
	PROPUȘ	REALIZAT	%
TOTAL INSPECȚII	776	605	77,96
- inspecții planificate	402	353	87,81
- inspecții neplanificate	374	252	67,37

SITUAȚIE COMPARATIVĂ 2015-2016

	2015	2016
TOTAL INSPECȚII realizate	601	605
- inspecții planificate	352	353
- inspecții neplanificate	249	252

	2015	2016
TOTAL SANȚIUNI aplicate	47	87
- amenzi	33	62
- valoare amenzi	537.000 lei	761.000 lei
- avertismente	14	25

În anul 2016 s-a realizat un număr mai mic de controale din următoarele motive:

-Planul de inspecție și control pentru anul 2016 a fost întocmit pentru un număr de 7 comisari, iar după trimestrul III al anului, un comisar s-a transferat la altă instituție publică;

-O parte din agenții economici cuprinși în plan și-au închis activitatea sau au intrat în faliment, nefiind posibilă încheierea actului de control;

-Au fost efectuate mai puține controale tematice deoarece în județ nu există agenți economici care să desfășoare activități economice conform tuturor tematicilor transmise de Comisariatul General al Gărzii Naționale de Mediu.

Comparativ cu anul 2015, în anul 2016 au fost aplicate mai multe sancțiuni contravenționale, respectiv avertismente și amenzi contravenționale, crescând și valoarea amenzilor aplicate de GNM-CJ Botoșani.

GOSPODARIREA APELOR

Monitorizarea calitativă a apelor

Laboratorul de Calitate a Apei Botoșani a monitorizat în anul 2016 un număr de 26 secțiuni râuri cu 144 monitorizări, 6 lacuri, în 13 secțiuni cu 48 monitorizări, 28 foraje cu 55 monitorizări, 56 surse de poluare cu 206 monitorizări.

În anul 2016 evaluarea stării/potențialului ecologic și stării chimice pentru corpurile de apă de suprafață naturale/puternic modificate și artificiale (râuri) s-a realizat la un număr de 19 corpuri de apă, din care: 2 corpuri de apă au fost încadrate în stare ecologică bună, 5 corpuri de apă au fost încadrate în stare ecologică moderată, 1 corp de apă s-a încadrat în stare ecologică slabă, 1 corp de apă s-a încadrat în potențial ecologic bun și 10 corpuri de apă au fost încadrate în potențial ecologic moderat.

În anul 2016, Laboratorul de Calitate a Apei Botoșani a prelevat probe de la 56 surse de poluare și s-a constatat depășirea limitelor admise la evacuarea apelor reziduale în emisar la indicatorii: amoniu, azotiți, azotați, CBO₅, CCOCr, MTS, detergenți și fosfor total. În general, cota cea mai mare din potențialul de poluare în cazul surselor de poluare punctiforme aparține domeniului gospodăriei comunale.

Situația monitorizării calitative a apelor, comparativ cu anul 2015, se prezintă astfel:

Laboratorul de Calitate a Apei Botoșani	Anul 2015		Anul 2016	
	Număr secțiuni	Număr monitorizări	Număr secțiuni	Număr monitorizări
ape curgătoare de suprafață	26	144	26	144
lacuri naturale și artificiale	13	48	13	48
ape subterane freatice	22	43	28	55
ape uzate evacuate în emisarii naturali	51	196	56	206

Monitorizarea cantitativă a apelor

În ceea ce privește activitatea privind monitoringul cantitativ al apelor, în anul 2016 au fost efectuate 9.405 observații privind nivelurile apelor râurilor și s-au înregistrat depășiri ale cotelor de atenție la Stația hidrometrică Dorohoi pe râul Jijia, Stația hidrometrică Dîngeni pe râul Jijia, Stația Hidrometrică Todireni Sitna pe râul Sitna și a cotelor de inundație la Stația Hidrometrică Pădureni pe râul Buhai.

Situația monitorizării cantitative a apelor, comparativ cu anul 2015, se prezintă astfel:

Stația Hidrologică Botoșani	Anul 2015		Anul 2016	
	Număr stații	Număr observații	Număr stații	Număr observații
Ape curgătoare(citiri mira)	15	9.390	15	9.405
Acumulări (citiri mira)	9	7.200	9	7.200
Ape subterane (nivel piezometric)	49	720	49	720

Inspecția Teritorială a Apelor

Referitor la managementul resurselor de apă în conformitate cu regimul impus - impactul activității umane asupra poluării apelor, în 2016 a fost planificată și realizată - analizarea a 16 surse de poluare fără monitorizări la sursele de poluare semnificative.

Cu privire la controlul poluării industriale, prin reactualizarea inventarului instalațiilor care intră sub incidența, prevenirea și controlul integrat al poluării, în anul 2016 s-au efectuat 67 controale planificate și 72 controale neplanificate la folosințe consumatoare și neconsumatoare de apă. Sancțiuni contravenționale aplicate:

-8 avertismente;

-1 amenzi contravenționale, în valoare totală de 25.000 lei.

Situația activității de inspecție și control din punct de vedere al gospodăririi apelor, comparativ cu anul 2015, se prezintă, astfel:

Inspecția Teritorială a Apelor	Anul 2015	Anul 2016
Număr procese-verbale de control	148	139
Număr avertismente	13	8
Număr amenzi contravenționale (valoare-lei)	15.000	25.000

Gestiunea Resurselor de Apă

În vederea asigurării gospodăririi unitare și durabile a resurselor de apă de suprafață și subterane și pentru protecția acestora împotriva epuizării și degradării, precum și repartiția rațională și echilibrată a acestor resurse, în anul 2016:

-s-au efectuat 255 verificări ale utilizatorilor de apă asupra modului de prelevare, utilizare, epurare și evacuare a apelor dpd v al încadrării în actele de reglementare;

-s-au emis 31 notificări pentru începerea execuției, 33 notificări pentru punerea în funcțiune, 1 permis de traversare a lucrărilor, 59 consultanțe tehnice de specialitate.

Pentru alocarea dreptului de utilizare a resurselor de apă de suprafață și subterane, în toate formele sale de utilizare, cu potențialele lor naturale, cu excepția resurselor acvatice vii, s-au încheiat 327 abonamente de utilizare/exploatare a resurselor de apă, conform Ordinului MMGA nr. 798/2005, cu modificările și completările ulterioare.

De asemenea, s-au încheiat 106 procese-verbale de penalități pentru depășiri ale concentrațiilor maxime admise ale poluanților din apele uzate evacuate în surse de suprafață și pentru volume de apă preluate fără abonamente de utilizare/exploatare a resurselor de apă în valoare totală de 128.632,37 lei.

Situația activității de gestiune a resurselor de apă, comparativ cu anul 2015, se prezintă astfel:

Gestiunea Resurselor de Apă	Anul 2015	Anul 2016
Verificări pentru reactualizare dosar obiectiv	325	255
Acte de reglementare emise, consultanțe tehnice	141	125
Abonamente de utilizare exploatare a resurselor de apă emise	282	327
Procese- verbale de penalități	86	106

În anul 2016 nu s-au înregistrat poluări accidentale ale cursurilor de apă de pe teritoriul județului Botosani.

S.H. Prut-Jijia Superior și Exploatare

Protejarea cetățenilor împotriva calamităților naturale, prin lucrări de amenajare a bazinelor hidrografice în scopul diminuării inundațiilor a reprezentat o prioritate pentru județ.

În urma protocoalelor încheiate cu unitățile administrativ-teritoriale ale județului Botoșani, în anul 2016 au fost realizate lucrări pentru asigurarea capacității de transport al albiei minore a:

- Râului Volovăț, pe teritoriul comunei Manoleasa cu o lungime de 3,8 km și un volum de terasamente de 19,3 mii mc;
- Râului Jijia, pe teritoriul comunei Hilișeu cu o lungime de 2,0 km și un volum de terasamente de 14,3 mii mc;
- Râului Ibăneasa, pe teritoriul comunei Cordăreni cu o lungime de 5,2 km și un volum de terasamente de 34,0 mii mc.

2.4. Siguranța cetățeanului și nivelul de infracționalitate la nivelul județului

S-au înregistrat 10.986 (-720) infracțiuni sesizate, din care 5.665 comise în mediul urban și 5.318 în zonele rurale.

Indicatorii sintetici fundamentali au înregistrat infracțiuni sesizate, după cum urmează:

- 714 (-158) economico-financiare;
- 8.164 (-426) judiciare;
- 2.108 (-136) de altă natură.

Din totalul de 10.986 infracțiuni sesizate, 10.294 sunt prevăzute de codul penal, iar restul de 692 sunt incriminate de legi speciale.

Valorile persoanei au fost protejate prin depistarea a 3.455 infracțiuni, din care 36 sunt fapte penale contra vieții, din această ultimă categorie judiciară exemplificăm: 4 omor, 1 tentativă de omor și 31 ucideri din culpă (20 comise de conducători auto).

Contra integrității corporale sau sănătății s-au consemnat 2.666 infracțiuni, din care 2.249 loviri sau alte violențe, 7 vătămări corporale, 402 vătămări corporale din culpă și altele.

Frecvente au fost și infracțiunile contra libertății persoanei cu 535 fapte, preponderente fiind amenințările cu 473 infracțiuni, urmate de 31 hărțuiri, 16 șantaj și 15 lipsiri de libertate în mod ilegal.

În ce privește infracțiunile contra libertății și integrității sexuale, au fost sesizate 99 de fapte, din care 70 de viol, 17 act sexual cu un minor și 3 de coruperea sexuală a minorilor.

Din analiza datelor statistice se constată că infracțiunile contra patrimoniului au scăzut cu 711 (-12,36%), de la 5.750 la 5.039, acestea reprezentând un procent de 45,86% din totalul infracțiunilor sesizate la I.P.J. Botoșani.

În cursul anului 2016, la nivel I.P.J.Botoșani au fost înregistrate 74 fapte de tâlhărie, comparativ cu anul 2015 când au fost înregistrate 65, cu o creștere de 9 fapte (+13,84%).

Din cele 74 tâlhării înregistrate (în care s-a început „urmărirea penală pe faptă”), în 34 de cazuri (45,94%) s-a continuat urmărirea penală „pe suspect”.

În mediul urban au fost sesizate un număr de 52 de infracțiuni de tâlhărie (70,27% din total), cu o creștere de 18 (+52,94%) fapte față de anul precedent, iar în mediul rural un număr de 21 fapte (28,37% din total), cu o scădere de 10 (-32,25%) fapte față de anul precedent. O tâlhărie a fost comisă în străinătate.

Furturile (3.633), reprezintă 44,5%, înșelăciunile (246), reprezintă 3%, iar distrugerile (865) reprezintă 10,59%, din totalul infracțiunilor judiciare (8.164).

În anul 2016, la nivelul județului au fost înregistrate 3.633 infracțiuni de furt, comparativ cu anul 2015, când au fost înregistrate 4.199, mai puțin cu 566 fapte, ceea ce reprezintă o scădere cu -13,48%, 246 înșelăciuni, față de 333 în anul 2015 (-87) și 865 distrugerii față de 929 în anul 2015 (-64).

Infracțiunile de furturi din locuințe scad în 2016 față de 2015 (-50) iar cele din societăți comerciale scad în anul 2016 față de 2015 (-30).

În vederea prevenirii și combaterii principalelor cauze frecvent generatoare de accidente de circulație, cât și pentru îmbunătățirea stării de ordine și disciplină în trafic, la nivelul întregului județ, cadrele de poliție rutieră au executat 279 acțiuni, din care 27 împreună cu alte formațiuni de poliție sau în colaborare cu alte instituții ori reprezentanți ai societății civile.

În urma măsurilor specifice dispuse au fost constatate 581 (+139) infracțiuni privind circulația pe drumurile publice. Au fost aplicate 35.444 (-6.277) sancțiuni contravenționale pentru nerespectarea normelor rutiere, fiind reținute totodată în vederea suspendării 1.931 (+28) permise de conducere și retrase 749 (-84) certificate de înmatriculare.

În anul 2016, pe raza județului Botoșani s-au înregistrat 129 (-7) accidente grave și 364 (+44) accidente ușoare, soldate cu 31 (+1) morți, 118 (-15) răniți grav și 484 (+51) răniți ușor.

Din cele 18.609 apeluri primite prin dispeceratul apeluri de urgență 112, 3.114 s-au soldat cu intervenții la fața locului a echipelor operative, din care 1.716 în mediul urban și 1.398 în rural. Media timpilor de reacție este de 4,17 minute în urban și 12,23 minute în rural.

Din total apeluri s-a realizat intervenția în termen de sub 10 minute în 1.750 cazuri în mediul urban și 519 în mediul rural.

În sfera preocupărilor cotidiene, menținerea ordinii publice la nivelul județului s-a desfășurat sub coordonarea și conducerea directă a I.P.J. Botoșani.

Cooperarea cu celelalte structuri cu atribuții în acest domeniu se desfășoară în condiții bune atât în ceea ce privește executarea măsurilor de menținere a ordinii publice (*patrulare mixte, intervenția la soluționarea apelurilor primite prin 112, măsurile de ordine desfășurate cu ocazia unor competiții sportive, etc.*), cât și pe linia asigurării ordinii publice sau a altor misiuni specifice.

Pe linia managementului operațional al planificării și executării principalelor acțiuni din domeniul ordinii și siguranței publice, I.P.J. Botoșani a fost principala forță care, alături de celelalte structuri M.A.I., a contribuit la asigurarea unui climat civic necesar bunei desfășurări a activității de către cetățean și comunitate.

2.5. Protecția copilului și a persoanelor cu dizabilități

Anul 2015

DEZVOLTAREA ȘI DIVERSIFICAREA MODALITĂȚILOR DE INTERVENȚIE ÎN VEDEREA PREVENIRII SEPARĂRII COPILULUI DE FAMILIE

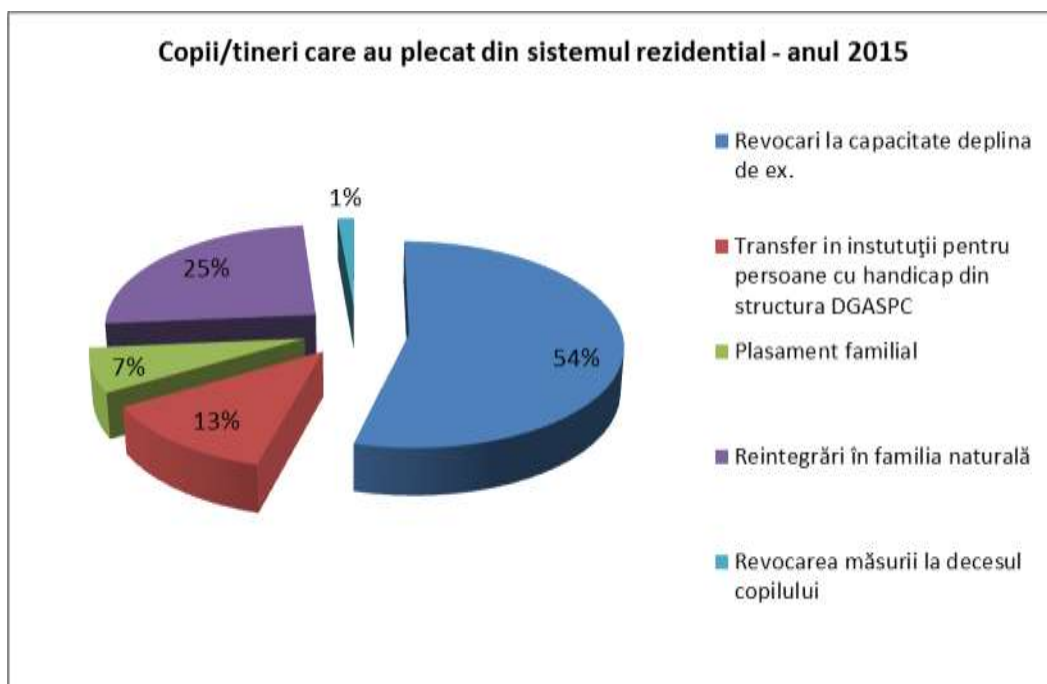
Situația copiilor înscriși în unitățile de tip rezidențial din subordinea DGASPC Botoșani la data de 31.12.2015

Centrul de plasament clasic	Nr. de copii +tineri
« Elena Doamna » Botoșani	
« Prietenia » Botoșani	46
« Dumbrava minunată » Pomârla	43
Centrul de plasament și recuperare pentru copii cu dizabilitati „Sf Spiridon” Botoșani	12 (copii se află în Franța la tratament)
TOTAL COPII	101

Casa rurală/Complex de apartamente integrate social/Module de tip familial/Casa de tip familial	Nr. de copii +tineri
Complex de apartamente « Floare de Colț » Dorohoi	46
Complex de apartamente « Casa Mea » Dorohoi	48
Complex de apartamente « Amicii » Dorohoi	45
Complex de apartamente “Cireșarii” Botoșani	14
Casa rurală « Fluturile Speranței » Pomârla	25
Casa de tip familial “Primăvara Speranței” Pomârla	9
Modulul de tip familial “Julia și Lorena”	12
Casa Rurală “Traian” Trușești	35
Casa Rurală “Decebal” Trușești	32
Centrul « Pinocchio » Botoșani	-
Complexul de case de tip familial “Sf Mina” Botoșani	59
TOTAL COPII	325
Centrul Maternal din cadrul Complexului de servicii de tip rezidențial „Micul Prinț” Botoșani	8 mame cu 18 copii
Centrul de primire a copilului în regim de urgență. Telefonul copilului 983	21 copii

COPII / TINERI-PLECAȚI din sistemul rezidențial în anul 2015

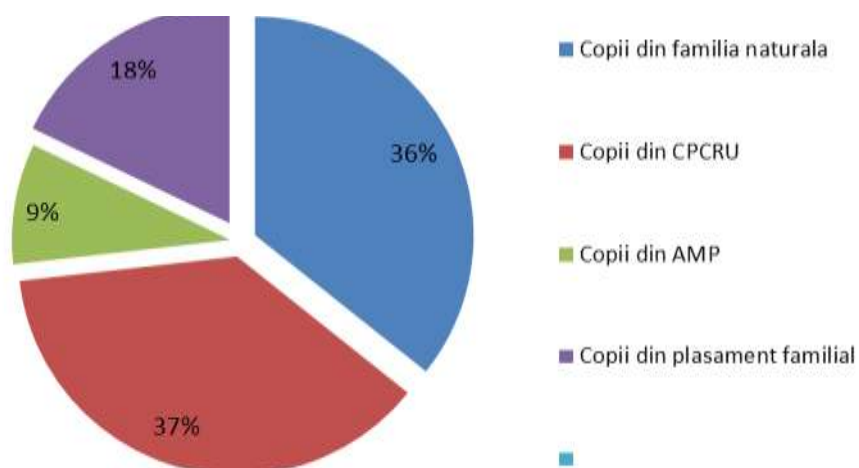
TIP IEȘIRE	Număr de copii/tineri
Revocări datorită dobândirii capacității depline de exercițiu	39
Transfer în instituții pentru persoane dulte cu handicap din structura DGASPC	9
Plasament familial	5
Reintegrări în familia naturală	18
Revocarea măsurii la decesul copilului	1
TOTAL	72



Copii veniți în unitățile rezidențiale în anul 2015

TIP INTRARE	Număr de copii
Copii din familia naturală	20
Copii din Centrul de primire a copilului in regim de urgență	21
Copii din AMP	5
Copii din plasament familial	10
TOTAL	56

Copii veniți în sistemul rezidențial - anul 2015

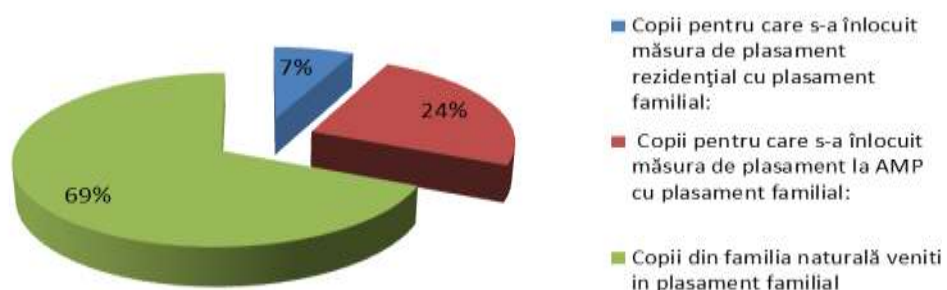


Situația copiilor aflați în dificultate ocrotiți prin măsuri de tip familial

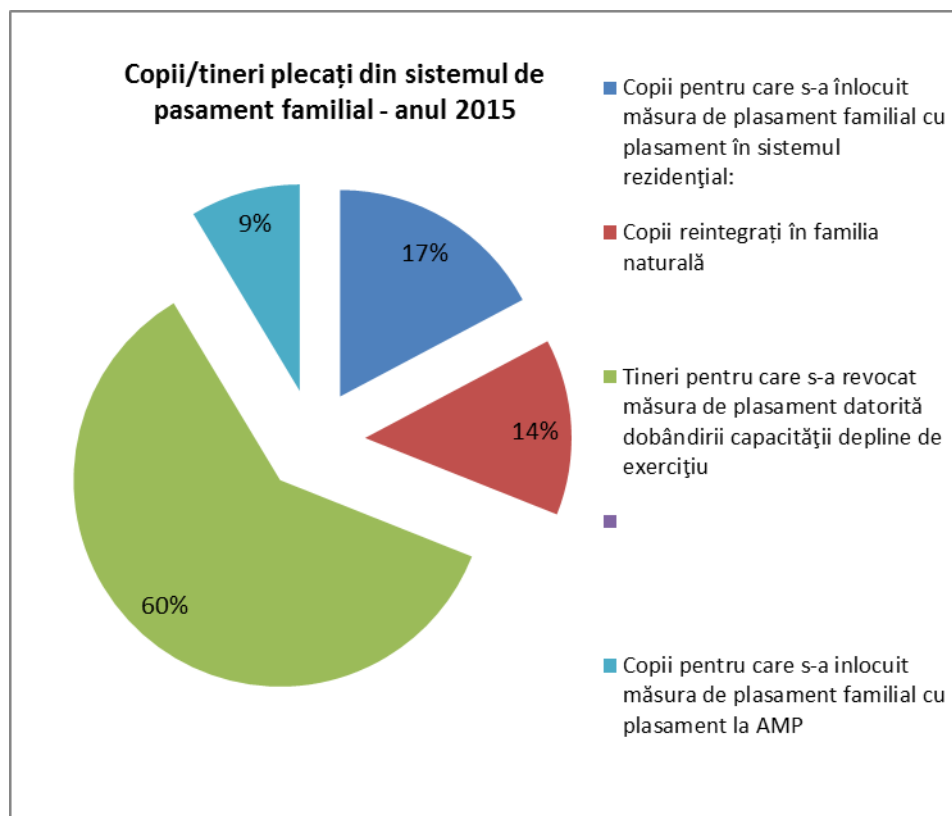
Plasament familial și tutelă

Tip măsură protecție	Nr. copii la 31.12.2015
1) Plasament la rude de până la gr IV	351
2) Plasament la altă familie sau persoană	114
TOTAL	465
Tutelă	49
TOTAL PLASAMENT FAMILIAL +TUTELĂ	514
Copii cu nevoi speciale aflați în plasament familial	47 (19 copii cu gradul I de handicap, 8 copii cu gradul II de handicap și 18 copii cu gradul III de handicap)

Copii veniți în plasament familial - anul 2015



În anul 2015, din plasament familial și tutelă au plecat 58 copii/tineri.



Plasament la asistenți maternali profesioniști

Tipuri de caz	Nr. cazuri active la 31.12.2015
Asistenți maternali angajați	193
Asistenți maternali cu copii în plasament (1 asistent maternal nu are copii în plasament la data de 31.12.2015)	192
Plasament asistență maternală (copii aflați în plasament la asistent maternal profesionist), din care:	386
-cu un copil în plasament	copii aflați în plasament la AMP – (dintre care 1 este în regim de urgență)
-cu doi copii în plasament	8
-cu trei copii în plasament	172
	11
Copii cu nevoi speciale aflați în plasament la asistenți maternali	86 (3 copii cu gradul I de handicap, 34 copii cu gradul II de handicap și 49 copii cu gradul III de handicap)

În cursul anului 2015 a fost instrumentată următoarea cazuistică la serviciul de asistență maternală:

-Atestate noi: 20

-Reatestări: 37

-Modificarea atestatului: 13

-Reevaluări de plasamente la asistent maternal profesionist: toți copiii/tinerii aflați în AMP au fost reevaluați în anul 2015;

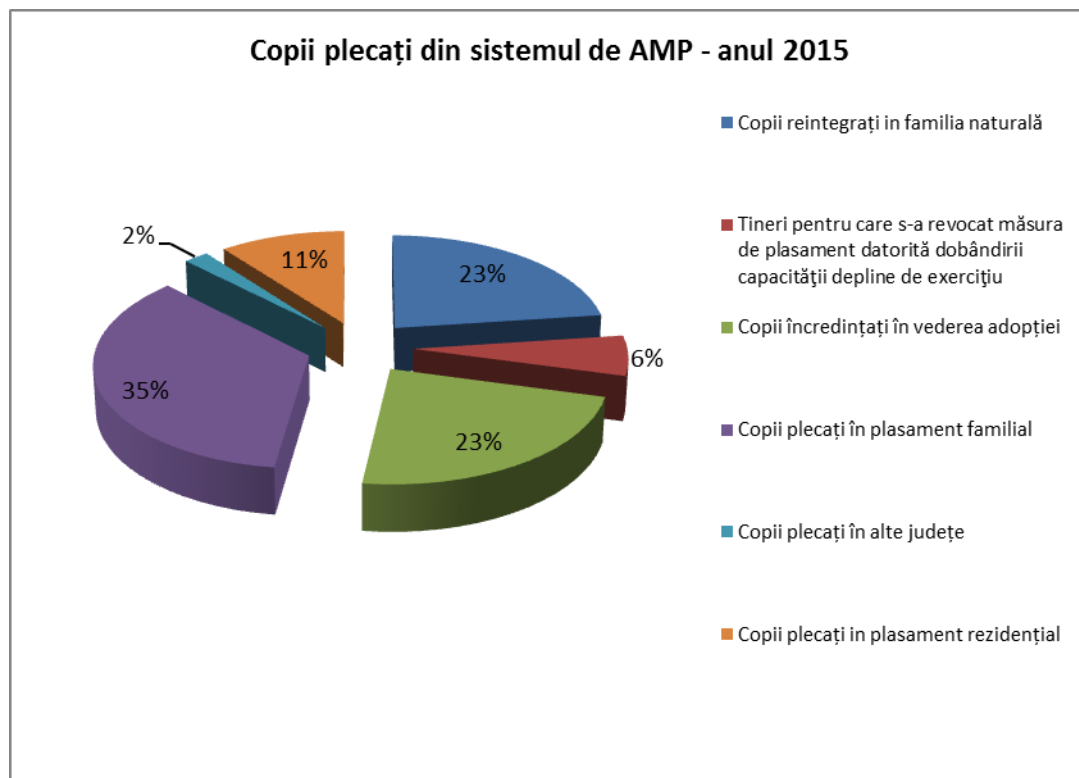
-Retrageri de atestate ale AMP: 12 (motive: expirarea atestatului, pensionare, încetarea Contractului individual de muncă, deces).

Observație: Rețeaua de asistență maternală are următoarea distribuție zonală: 61% dintre AMP au domiciliul în mediu urban și 39% au domiciliul în mediu rural.

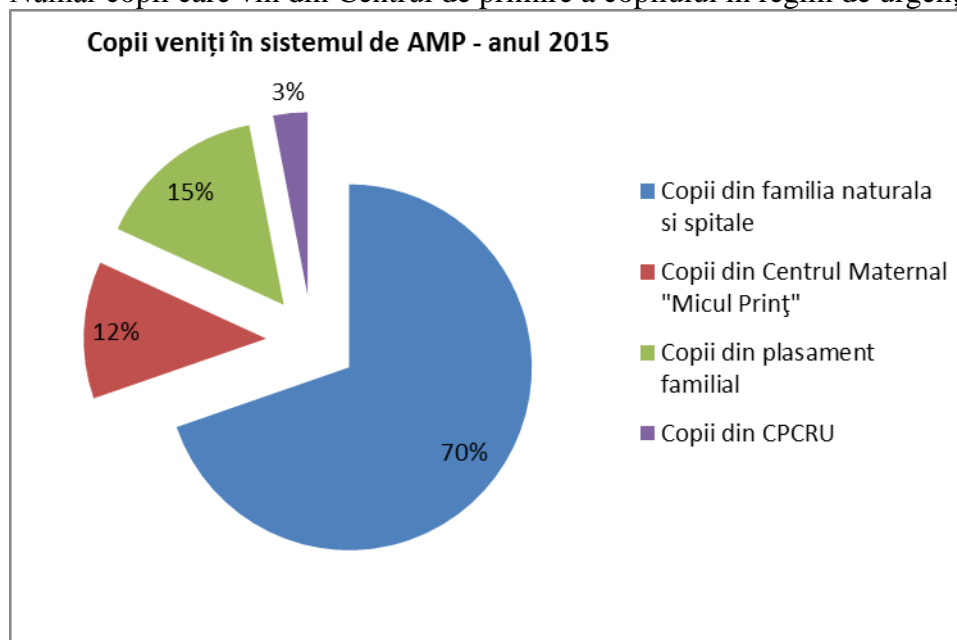
-Angajări noi de AMP: 3

În anul 2015, din sistemul de asistență maternală au fost următoarele ieșiri – total 48 copii:

1. Număr de copii pentru care s-a înlocuit măsura de plasament la AMP cu plasament familial: 17 (dintre care 2 copii au revenit în sistemul de asistență maternală)
2. Număr copii pentru care s-a înlocuit măsura de plasament la AMP cu plasament în sistemul rezidențial: 5
3. Număr copii reintegrați în familia naturală: 11 (dintre care 1 copil a revenit în sistemul de asistență maternală)
4. Număr copii pentru care s-a revocat măsura de protecție datorită dobândirii capacității depline de exercițiu: 3
5. Număr copii pentru care s-a înlocuit măsura de plasament la AMP cu încredințare în vederea adopției: 11
6. Număr de copii plecați în alt județ: 1



În sistemul de asistență maternală, în anul 2015 au fost următoarele intrări – total 33 copii:
 Număr copii care vin din Centrul Maternal Micul Prinț Botoșani la AMP: 4
 Număr copii care vin din familia naturală/spitale la AMP (la sesizarea spitalelor, autorităților locale sau la sesizarea familiei): 23
 Număr copii pentru care s-a înlocuit măsura de plasament familial cu plasament la AMP: 5
 Număr copii care vin din Centrul de primire a copilului în regim de urgență, la AMP: 1



Adopția

În cursul anului 2015, în cadrul Serviciului de adopții și postadopții au fost realizate următoarele activități:

- instrumentarea a 21 cazuri/dosare pentru deschiderea procedurii de adopție internă, formularea acțiunii judecătorești și depunerea cererii la instanța judecătorească competentă;
- această activitate a avut ca rezultat, în anul 2015, incluzând acțiunile care se aflau pe rol la 01.01.2015, deschiderea procedurii de adopție pentru 19 copii cu măsuri de protecție specială (hotărâri definitive);
- pentru 11 copii a fost revocată măsura de protecție specială, în dosar de adopție, din care 10 copii au fost încredințați în vederea adopției la persoane/familii atestate; 1 copil a fost adoptat de către persoane care aveau calitatea de asistent maternal profesionist;
- 10 copii au fost adoptați până la data de 31.12.2015 de către persoane/familii domiciliat în județul Botoșani (în sensul în care au fost parcurse toate etapele până la încuviințarea adopției, inclusiv);
- 31 copii s-au aflat în monitorizare post-adopție (monitorizare trimestrială, timp de 2 ani după încuviințarea adopției), fapt care a presupus realizarea unui număr total de cca. 86 vizite de monitorizare, la domiciliul copilului adoptat și al persoanei/familiei adoptatoare, respectiv realizarea unui număr de cca. 86 rapoarte de specialitate, în care s-a consemnat evoluția relației dintre copil și familie, post-adopție. În cursul anului 2015, 8 cazuri au ieșit din perioada legală de monitorizare post-adopție, fiind cazuri reușite, închise.

Nu au fost înregistrate situații de încălcare a drepturilor copiilor aflați în cadrul familiilor adoptatoare.

În anul 2015 au beneficiat de serviciile Centrului Maternal „Micul Prinț” Botoșani, 46 cupluri mamă-copil (46 mame și 62 copii).

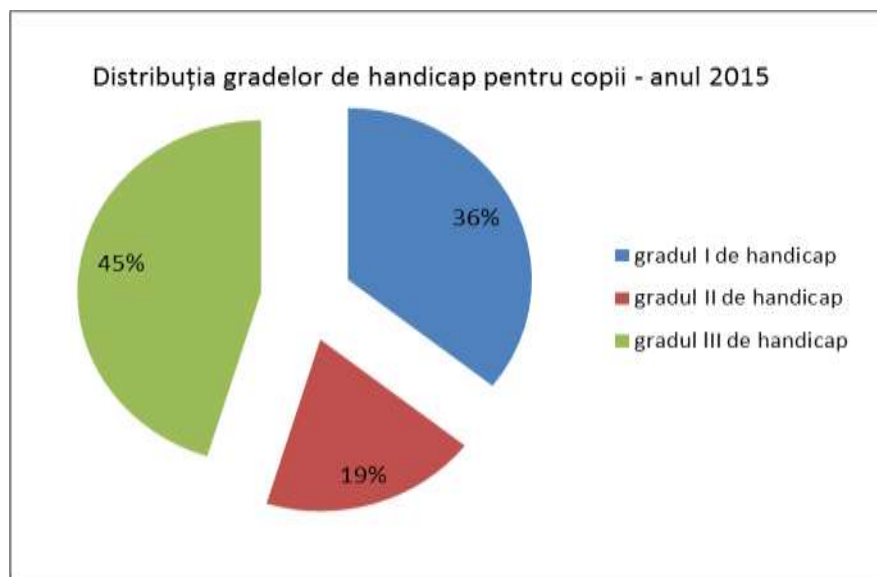
În anul 2015, 32 copii cu nevoi speciale au beneficiat de serviciile instructiv-recuperativ-educative din Centrul de îngrijire de zi „Șansa mea”: 39 beneficiari înscriși la programul Centrului (39 copii cu handicap grad I). Deoarece beneficiarii centrului provin din familii aflate în situații de risc social și toți sunt încadrați în gradul I de handicap, recuperarea lor a impus prelungirea programului de recuperare, pe o perioadă mai mare de șase luni.

CREAREA ȘI DEZVOLTAREA DE SERVICII SPECIALIZATE ȘI DE PRACTICI INTEGRATIVE PENTRU COPII CU NEVOI SPECIALE, ÎN VEDEREA ÎMBUNĂTĂȚIRII ȘANSELOR ACESTORA DE DEZVOLTARE DEPLINĂ ȘI ARMONIOASĂ

În cadrul Compartimentului de Evaluare Complexă a Copilului cu Dizabilități au fost evaluate/reevaluate 2.247 de cazuri, pentru care au fost emise 2.295 certificate de încadrare în grad de handicap, 84 cazuri fiind reevaluate de 2 ori în cursul anului 2015:

- gr.I - 800 + 10 cazuri reevaluate de 2 ori în cursul anului;
- gr.II - 430 + 12 cazuri reevaluate de 2 ori în cursul anului;
- gr.III – 1.017 + 26 cazuri reevaluate de 2 ori în cursul anului.

În cursul anului 2015 au fost evaluate, 442 cazuri noi.



Număr copii cu dizabilități din următoarele categorii de afecțiuni	Număr copii
neurologică	130
psihiatrică,	406
din care cu autism	187
locomotorie	82
vizuală	429
auditivă	49
HIV/SIDA	2
Altele (care nu se regăsesc în categoriile de mai sus)	Asociate - 679 (din care 66 Down) Somatice - 570

În perioada 01.01.2015–31.12.2015, personalul din cadrul Compartimentului de evaluare complexă a persoanelor adulte cu handicap a efectuat 6.113 evaluări/reevaluări la sediul propriu și la domiciliul persoanei, cu întocmirea raportului de evaluare complexă pentru fiecare persoană cu handicap evaluată, recomandându-se sau nu încadrarea, respectiv menținerea în grad de handicap.

Evaluări 2015				
Gradul grav de handicap	Gradul accentuat de handicap	Gradul mediu de handicap	Gradul ușor de handicap	Respinși
181	674	149	1	15
Nr. total evaluări: 1.020 persoane				

Reevaluări 2015				
Gradul grav de handicap	Gradul accentuat de handicap	Gradul mediu de handicap	Gradul ușor de handicap	Respinși
460	4.140	421	2	70
Nr. total reevaluări: 5.093 persoane				

Nr.crt.	Tipul de handicap	Total persoane reevaluate/ evaluate în anul 2015	Gr.I	Gr.II	Gr.III	Gr. IV	Respinși
		6.113	641	4.814	570	3	85
1.	Fizic	1.237	189	772	255	3	18
2.	Somatic	1.368	109	1118	99	0	42
3.	Auditiv	25	0	21	3	0	1
4.	Vizual	1.130	142	903	80	0	5
5.	Mental	1.005	120	783	102	0	0
6.	Psihic	761	8	719	18	0	16
7.	Asociat	540	55	469	13	0	3
8.	HIV/SIDA	42	18	24	0	0	0
9.	Boli rare	5	0	5	0	0	0
10	Surdocecitate	0	0	0	0	0	0

Anul 2016

DEZVOLTAREA ȘI DIVERSIFICAREA MODALITĂȚILOR DE INTERVENȚIE ÎN VEDEREA PREVENIRII SEPARĂRII COPILULUI DE FAMILIE

Situația copiilor înscrși în unitățile de tip rezidențial din subordinea DGASPC Botoșani la data de 31.12.2016

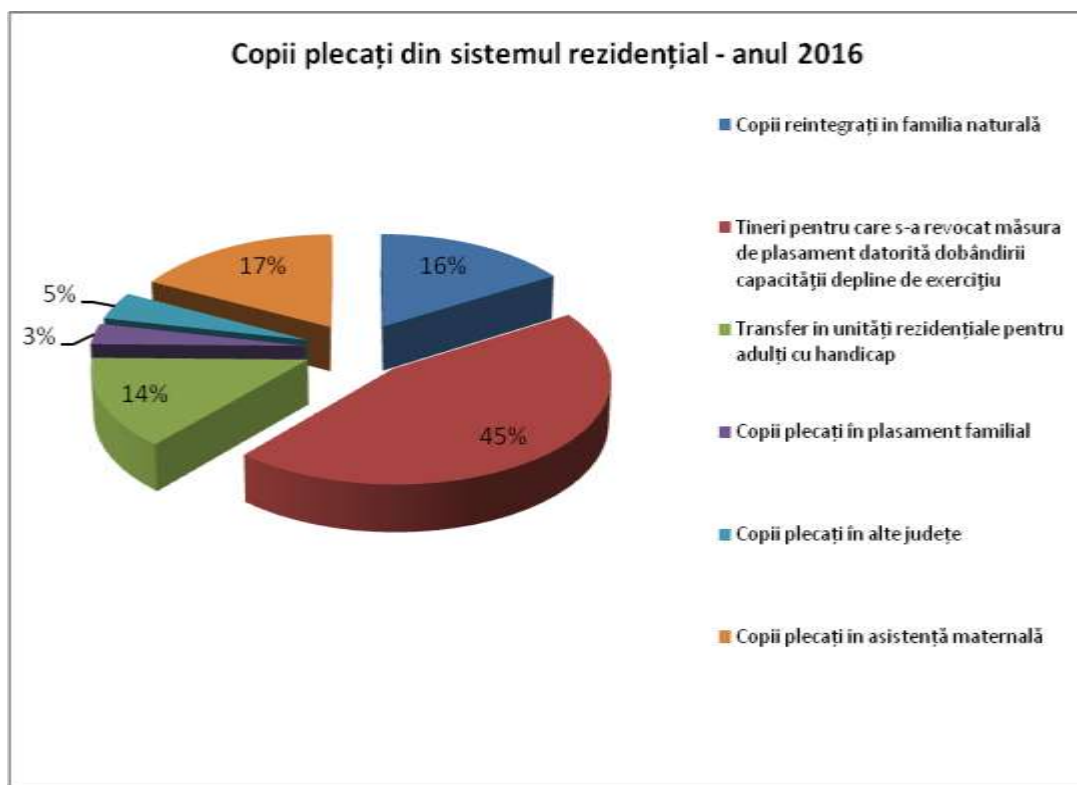
Centrul de plasament clasic	Nr. copii +tineri
« Elena Doamna » Botoșani	închis începând cu data de 01.06.2016
« Prietenia » Botoșani	44
« Dumbrava minunată » Pomîrla	34
Centrul de plasament și recuperare pentru copii cu dizabilitati „Sf Spiridon” Botoșani	12 (copii se află în Franța la tratament)
TOTAL COPII	90

Casa rurală/Complex de apartamente integrate social/Module de tip familial/Casa de tip familial	Nr. copii +tineri
Complex de apartamente « Floare de Colț » Dorohoi	50
Complex de apartamente « Casa Mea » Dorohoi	43
Complex de apartamente « Amicii » Dorohoi	39
Complex de apartamente “Cireșarii” Botoșani	18
Casa rurală « Fluturile Speranței » Pomîrla	22
Casa de tip familial “Primăvara Speranței” Pomîrla	10
Modulul de tip familial “Julia și Lorena”	6

Casa Rurală "Traian" Trușești	27
Casa Rurală "Decebal" Trușești	20
Centrul « Pinocchio » Botoșani	închis începând cu data de 01.06.2016
Complexul de case de tip familial "Sf Mina" Botoșani	58
TOTAL COPII	293
Centrul Maternal din cadrul Complexului de servicii de tip rezidențial „Micul Prinț” Botoșani	6 mame cu 9 copii
Centrul de primire a copilului în regim de urgență. Telefonul copilului 983	6 copii

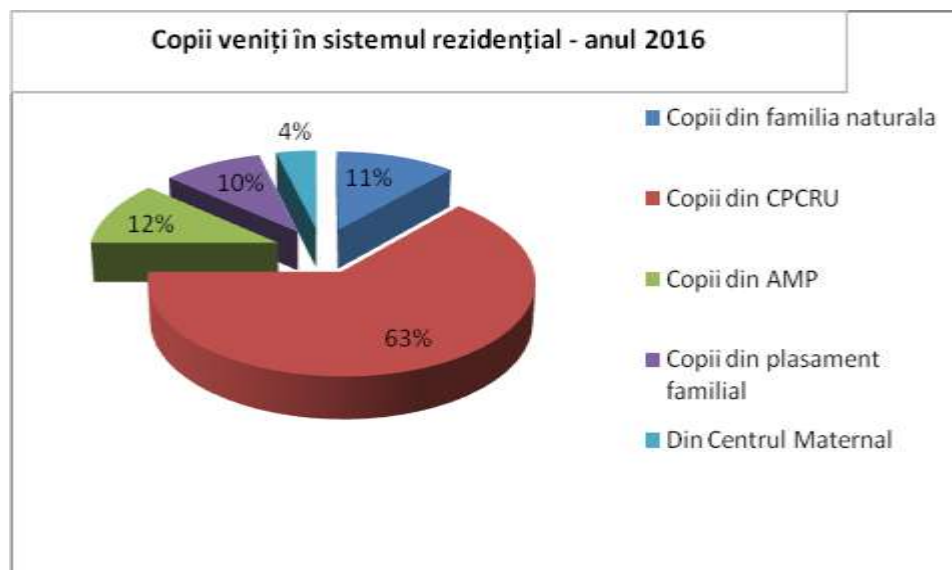
COPII/TINERI - PLECAȚI din sistemul rezidențial în anul 2016

TIP IEȘIRE	Număr copii/tineri
Revocări datorită dobândirii capacității depline de exercițiu	42
Transfer în instituții pentru persoane dulte cu handicap din structura DGASPC	13
Plasament familial	3
Asistență maternală	16
Reintegrări în familia naturală	15
Transfer în alte județe	4
TOTAL	93



COPII VENIȚI în sistemul rezidențial în anul 2016

TIP INTRARE	Număr copii
Copii din familia naturală	6
Copii din Centrul de primire a copilului în regim de urgență	33
Copii din Centrul Maternal	2
Copii din AMP	6
Copii din plasament familial	5
TOTAL	52

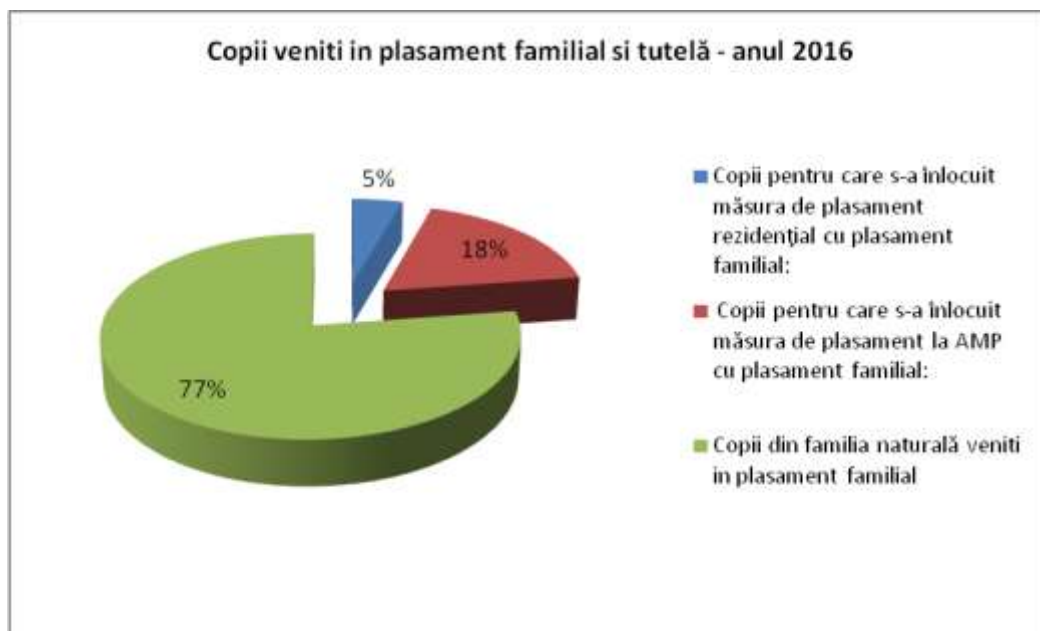


Situația copiilor aflați în dificultate ocrotiți prin măsuri de tip familial
Plasament familial și tutelă

Tip măsură protecție	Nr. copii la 31.12.2016
1) Plasament la rude de până la gr IV	355
2) Plasament la altă familie sau persoană	113
TOTAL	468
Tutelă	47
TOTAL PLASAMENT FAMILIAL + TUTELA	515
Copii cu nevoi speciale aflați în plasament familial	57 (17 copii cu gradul I de handicap, 19 copii cu gradul II de handicap și 21 copii cu gradul III de handicap)

În anul 2016, în sistemul de protecție – *plasament familial și tutelă* au intrat 66 copii – măsuri instituite de către Comisia pentru Protecția Copilului și instanța de judecată, astfel:

1. Număr copii pentru care s-a înlocuit măsura de plasament rezidențial (instituții publice și private) cu plasament familial: 3
2. Număr copii pentru care s-a înlocuit măsura de plasament la AMP cu plasament familial: 12
3. Număr copii din familia naturală pentru care s-a instituit măsura de protecție – plasament familial: 51



În anul 2016, din *plasament familial și tutelă* au plecat 71 copii / tineri:

Număr copii pentru care s-a înlocuit măsura de plasament familial cu plasament în sistemul rezidențial: 5

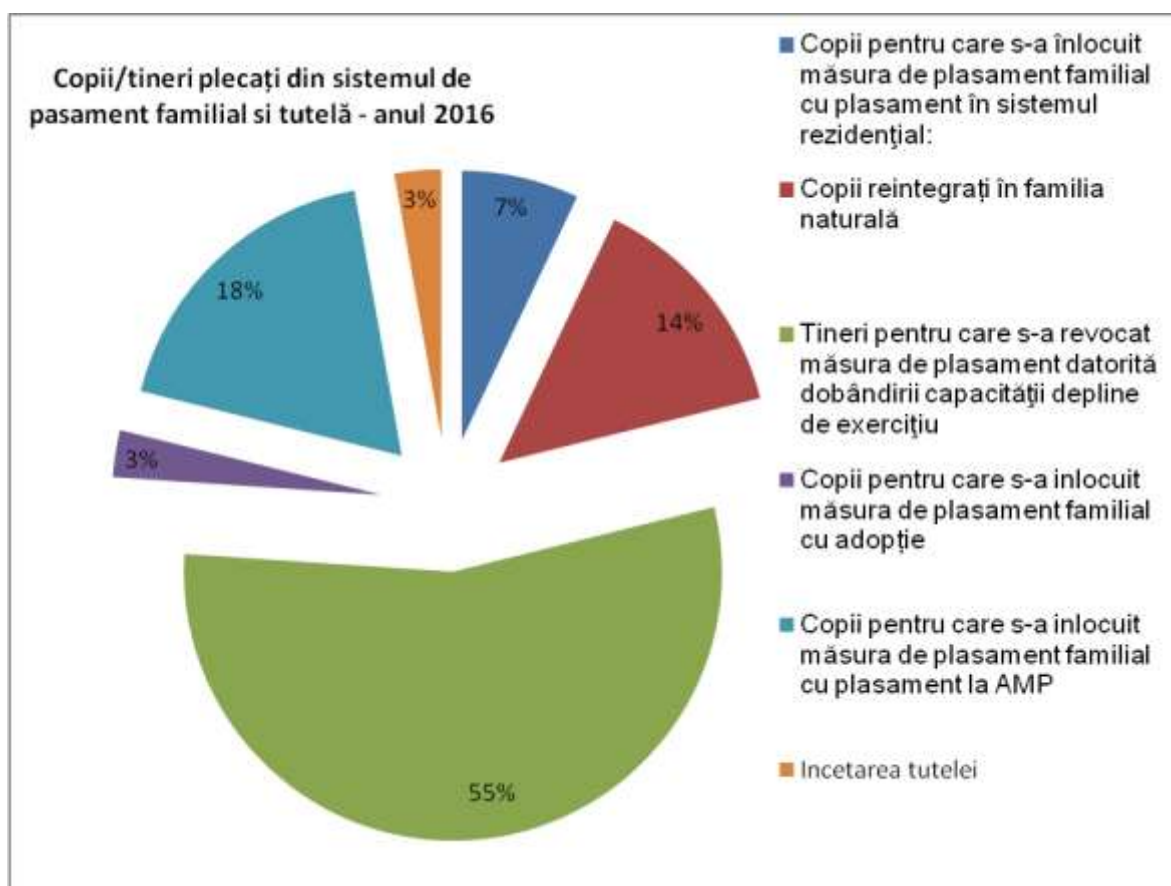
Număr copii reintegrați în familia naturală: 10

Număr tineri pentru care s-a revocat măsura de plasament datorită dobândirii capacității depline de exercițiu: 39

Număr copii pentru care s-a înlocuit măsura de plasament familial cu plasament la AMP: 13

Număr copii pentru care s-a înlocuit măsura de plasament familial cu adopția: 2

Număr copii pentru care a încetat tutela: 2



Plasament la asistenți maternali profesioniști

Tipuri de caz	Nr. cazuri active la 31.12.2016
Asistenți maternali atestați și angajați	219
Asistenți maternali cu copii în plasament (1 asistent maternal angajat are contractul de muncă suspendat la 31.12.2016)	218
Plasament asistență maternală (copii aflați în plasament la asistent maternal profesionist), din care: -cu un copil în plasament -cu doi copii în plasament -cu trei copii în plasament	428 copii aflați în plasament la AMP (dintre care 16 sunt în regim de urgență) 17 192 9
Copii cu nevoi speciale aflați în plasament la asistenți maternali	94 (4 copii cu gradul I de handicap, 30 copii cu gradul II de handicap și 60 copii cu gradul III de handicap)

În cursul anului 2016, a fost instrumentată următoarea cazuistică la serviciul de asistență maternală:

Atestate noi: 23

Reatestări: 81

Modificarea atestatului: 4

Reevaluări de plasamente la asistent maternal profesionist : toti copiii/tinerii aflați in AMP au fost reevaluați în anul 2016

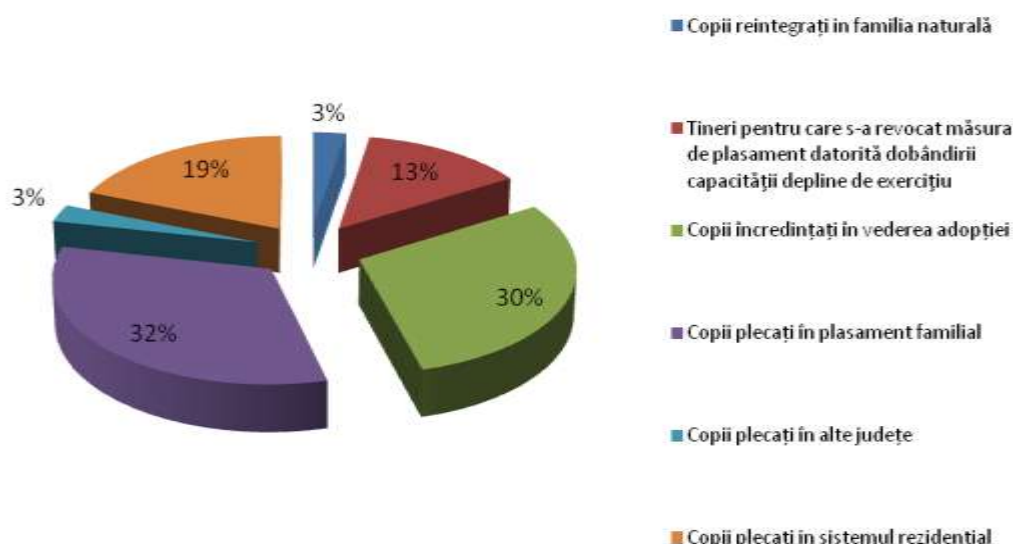
Retrageri de atestate ale AMP: 9 (motive: expirarea atestatului, pensionare, incetarea Contractului individual de muncă).

Observație: *Rețeaua de asistență maternală are următoarea distribuție zonală: 61 % dintre AMP au domiciliul în mediu urban și 39 % au domiciliul în mediu rural.*

În anul 2016, din sistemul de asistență maternală au fost următoarele ieșiri – *total 37 copii:*

1. Număr copii pentru care s-a înlocuit măsura de plasament la AMP cu plasament familial: 12
2. Număr copii pentru care s-a înlocuit măsura de plasament la AMP cu plasament în sistemul rezidențial: 7
3. Număr copii reintegrați în familia naturală: 1
4. Număr copii pentru care s-a revocat măsura de protecție datorită dobândirii capacității depline de exercițiu: 5
5. Număr copii pentru care s-a înlocuit măsura de plasament la AMP cu încredințare în vederea adopției: 11
6. Număr copii plecați în alt județ: 1

Copii plecați din sistemul de AMP- anul 2016



În sistemul de asistență maternală, în anul 2016 au fost următoarele intrări – *total 79 copii*:

Număr copii care vin din Centrul Maternal Micul Prinț Botoșani la AMP: 1

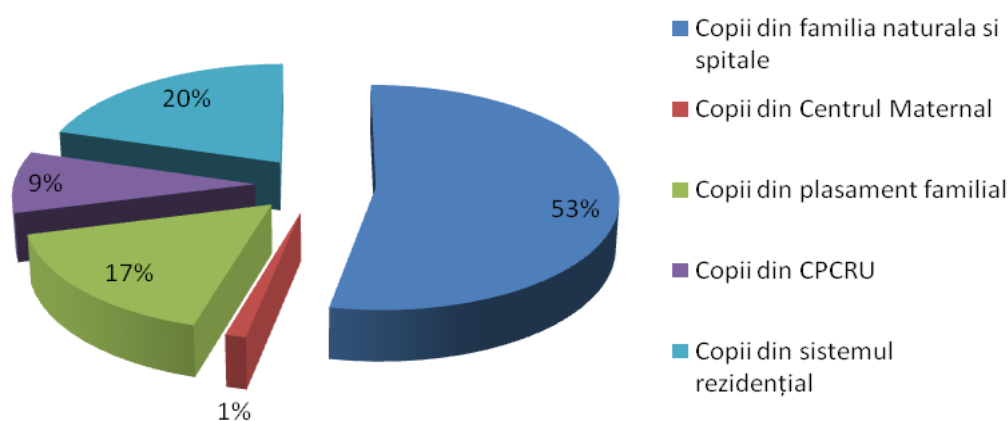
Număr copii care vin din familia naturală/spitale la AMP (la sesizarea spitalelor, autoritatilor locale sau la sesizarea familiei): 42

Număr copii pentru care s-a înlocuit măsura de plasament familial cu plasament la AMP: 13

Număr copii care vin din Centrul de primire a copilului în regim de urgență, la AMP: 7

Număr copii care vin din unități rezidențiale: 16

Copii veniți în sistemul de AMP - anul 2016



Adopția

-5 copii au fost adoptați până la data de 31.12.2016 de către persoane/familii domiciliat în județul Botoșani (în sensul în care au fost parcurse toate etapele până la încuviințarea adopției, inclusiv);

-27 copii s-au aflat în monitorizare post-adopție (monitorizare trimestrială, timp de 2 ani după încuviințarea adopției), fapt care a presupus realizarea vizitelor de monitorizare, la domiciliul copilului adoptat și al persoanei/familiei adoptatoare, respectiv realizarea rapoartelor de specialitate, în care s-a consemnat evoluția relației dintre copil și familie, post-adopție. În cursul anului 2016, 13 cazuri au ieșit din perioada legală de monitorizare post-adopție, fiind cazuri reușite, închise. Nu au fost înregistrate situații de încălcare a drepturilor copiilor aflați în cadrul familiilor adoptatoare.

În anul 2016 au beneficiat de serviciile Centrului Maternal „Micul Prinț” Botoșani , 33 cupluri mamă-copil (33 mame și 64 de copii).

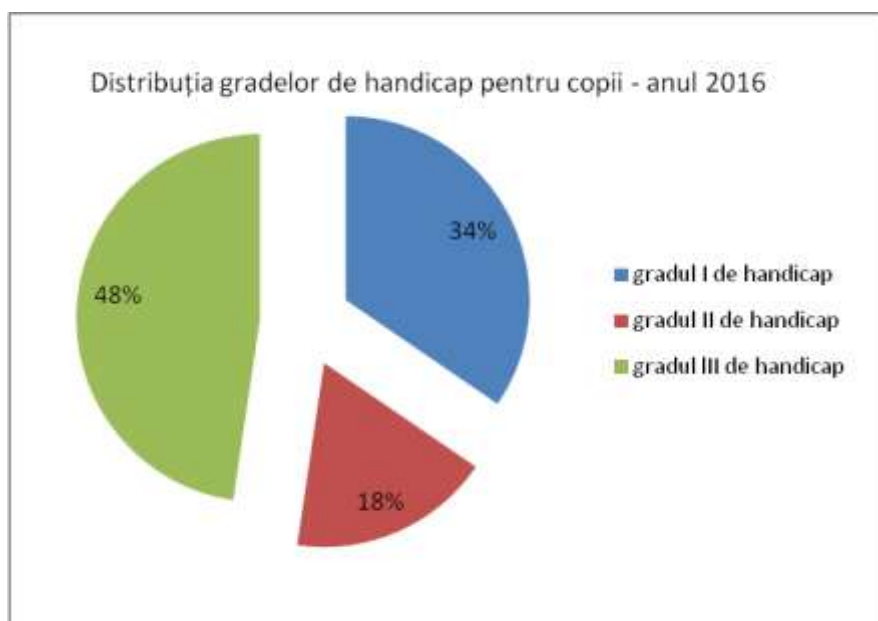
În anul 2016, 39 copii cu nevoi speciale au beneficiat de serviciile instructiv-recuperativ-educative din Centrul de zi pentru copii cu nevoi speciale „Șansa mea”: 39 beneficiari înscriși la programul Centrului – (39 copii cu handicap grad I). Deoarece beneficiarii centrului provin din familii aflate în situații de risc social și toți sunt încadrați în gradul I de handicap, recuperarea lor a impus prelungirea programului de recuperare, pe o perioadă mai mare de șase luni.

CREAREA ȘI DEZVOLTAREA DE SERVICII SPECIALIZATE ȘI DE PRACTICI INTEGRATIVE PENTRU COPII CU NEVOI SPECIALE, ÎN VEDEREA ÎMBUNĂTĂȚIRII ȘANSELOR ACESTORA DE DEZVOLTARE DEPLINĂ ȘI ARMONIOASĂ

În cadrul Compartimentului de Evaluare Complexă a Copilului cu Dizabilități au fost evaluate/reevaluate 2.432 de cazuri, pentru care au fost emise 2.432 certificate de încadrare în grad de handicap, în cursul anului 2016:

- gr.I - 840
- gr.II - 433
- gr.III – 1.159

În cursul anului 2016 au fost evaluate 495 cazuri noi.



Număr copii cu dizabilități din următoarele categorii de afecțiuni	Număr copii
neurologică	109
psihiatrică,	454
din care cu autism	205
locomotorie	80
vizuală	456
auditivă	49
HIV/SIDA	1
Down (boli genetice)	69
Altele (care nu se regăsesc în categoriile de mai sus)	Asociate-581 (69 Down) Somatice-641

În desfășurarea activității în domeniul persoanelor adulte cu handicap, Direcția Generală de Asistență Socială și Protecția Copilului Botoșani a avut în vedere obiectivele Strategiei județene privind incluziunea socială a persoanelor cu dizabilități de la reabilitarea individului la reformarea societății (pentru perioada 2014 – 2020), aprobată prin Hotărârea Consiliului Județean nr.26/27.02.2014.

În perioada 01.01.2016–31.12.2016, personalul din cadrul Compartimentului de evaluare complexă a persoanelor adulte cu handicap a efectuat **6.024 evaluări/reevaluări** la sediul propriu și la domiciliul persoanei, cu întocmirea raportului de evaluare complexă pentru fiecare persoană cu handicap evaluată, recomandându-se sau nu încadrarea, respectiv menținerea în grad de handicap.

Evaluări 2016				
Gradul grav de handicap	Gradul accentuat de handicap	Gradul mediu de handicap	Gradul ușor de handicap	Respinși
266	713	160	0	13
Nr. total evaluări: 1.020 persoane				

Reevaluări 2016				
Gradul grav de handicap	Gradul accentuat de handicap	Gradul mediu de handicap	Gradul ușor de handicap	Respinși
496	3.961	385	2	28
Nr. total reevaluări: 4.872 persoane				

Nr.crt.	Tipul de handicap	Total persoane reevaluate/evaluate în anul 2016	Gr.I	Gr.II	Gr.III	Gr. IV	Respinși
		6.024	762	4674	545	2	41
1.	Fizic	1.298	220	836	236	1	5
2.	Somatic	1.412	147	1155	90	1	19
3.	Auditiv	26	1	23	2	0	0
4.	Vizual	1.007	175	754	72	0	6
5.	Mental	900	132	661	107	0	0

6.	Psihic	788	7	746	24	0	11
7.	Asociat	545	59	469	14	0	0
8.	HIV/SIDA	44	18	26	0	0	0
9.	Boli rare	4	0	4	0	0	0
10	Surdocecitate	0	0	0	0	0	0

2.6. Relații externe, cooperare regională și transfrontalieră, programe și acțiuni cu finanțare externă

În anul 2015, Instituția Prefectului-Județul Botoșani a avut onoarea de a fi gazda domnului Ion Parea, Președintele raionului Rîșcani.

Atât în anul 2015, cât și în anul 2016, Instituția Prefectului a sprijinit organizarea vizitei la Botoșani a delegației de medici reprezentând Fundația „Medical Missions” din Kansas City, Kansas, SUA; Instituția Prefectului a făcut demersuri pentru ca instituțiile publice deconcentrate să acorde, conform cadrului legal, aprobările și autorizările necesare pentru consultațiile și intervențiile programate.

La nivelul Consiliului Județean Botoșani în cadrul parteneriatelor pe care județul Botoșani le are încheiate cu unități administrativ-teritoriale din alte țări, în anul 2016, s-au desfășurat următoarele acțiuni:

- Au fost solicitate acorduri de parteneriat de către Raioanele Drochia, Edineț și Soroca din Republica Moldova;
- Consiliul Județean Botoșani a solicitat Raionului Briceni un acord de parteneriat în vederea depunerii unui proiect în cadrul Programului de Cooperare Transfrontalieră România- Moldova, 2014-2020.
- O delegație a Consiliului Județean Botoșani a participat, la invitația președintelui Raionului Soroca, în data de 27 august 2016 - în orașul Soroca, la manifestările prilejuite de sărbătorirea Zilei Independenței Republicii Moldova. La eveniment au fost prezente delegații din România, Republica Moldova, Ucraina, Republica Letonă.
- În data de 12 octombrie 2016, Consiliul Județean Botoșani a primit vizita unei delegații din Ucraina formată din următoarele persoane: dl. Grigore Timiș - deputat al poporului din Ucraina; dl. TarasBoyarchuk – consultant al domnului Grigore Timiș; d-na Maria Nicorici – primar al orașului Noua Suliță, Ucraina; dl. PetroPanchuk – președinte al Consiliului Raional Hliboca; dl. Valentin Iacoban - președinte al Consiliului Raional Herța.

Consiliul Județean Botoșani a realizat gestionarea fondurilor nerambursabile externe în proiectul „Reabilitarea și valorificarea durabilă a obiectivului de patrimoniu Complexul Monahal Coșula, Județul Botoșani”, proiect promovat în cadrul POR 2007-2013, Axa prioritară 5 – „Dezvoltarea durabilă și promovarea turismului”, Domeniul major de intervenție 5.1 – „Restaurarea și valorificarea durabilă a patrimoniului cultural, precum și crearea/modernizarea infrastructurilor conexe”, în valoare de 14.945.658,82 lei. Contractul de finanțare a fost semnat în 2014, proiectul fiind finalizat la data de 30.06.2016, recepția având loc în data de 11.04.2016.

Consiliul Județean Botoșani a realizat gestionarea fondurilor nerambursabile interne, finanțând conform Legii nr. 350/2006 - Legea tinerilor, următoarele proiecte în anul 2016:

- ”Instantanee botoșănene” – ediția a II-a, implementat de Asociația Culturală Arlechin Botoșani;
- ”Voluntar în Nord”, implementat de Asociația Nord.

Conform Legii nr. 350/2005 privind regimul finanțărilor nerambursabile din fonduri publice alocate pentru activități nonprofit de interes general, au fost finanțate în 2016 următoarele proiecte:

- "Dezvoltarea fotbalului de performanță în județul Botoșani", implementat de Asociația Fotbal Club Botoșani;
- "Sportul pentru toți", implementat de Asociația Sportivă Intertenis-Club Botoșani;
- "Educație și sănătate prin Taekwondo WTF – disciplină sportivă olimpică în județul Botoșani", implementat de Club Sportiv Real Taekwondo Team Botoșani;
- "Arte marțiale între sport și stil de viață", implementat de Asociația Club Sportiv Arte Marțiale Black Tiger Botoșani;
- "Susținerea și participarea la competiții de fotbal juniori", implementat de Asociația Sportivă Ecologistul Botoșani;
- "Sport și performanță în automobilism 2016", implementat de Asociația Sportivă Botoșani Auto Racing Club;
- Festivalul – concurs internațional de muzică populară "Mugurelul", ed. a XII-a, implementat de Asociația "Mugurelul" Dorohoi;
- "Școala altfel – program educațional pilot dedicat familiilor afectate de autism și membrilor comunității", implementat de Asociația părinților copiilor cu autism din județul Botoșani;
- "Hai să scriem cărți!", PF Chelaru Ovidiu;
- Tabără de jurnalism "Ai noștri tineri", implementat de Asociația Buzz Media;
- "Gospodăria tradițională – model de alimentație sănătoasă în județul Botoșani", implementat de Asociația de Tineret 2010 Europa;
- Festivalul Internațional "Zilele Nordului 2016", implementat de Asociația Nord;
- Festival – concurs județean "Pe urmele tradiției, ed. a II-a, 2016", implementat de Asociația Culturală "Comorile Luncii" Botoșani;
- "Experiențe educaționale non-formale – investiții pentru succes", implementat de Asociația Papucul Doamnei.

Au fost finanțate în total, în anul 2016, două proiecte conform Legii nr. 350/2006 - Legea tinerilor, în valoare de 30.000 lei și 14 proiecte conform Legii nr. 350/2005 privind regimul finanțărilor nerambursabile din fonduri publice alocate pentru activități nonprofit de interes general, în valoare de 900.000 lei, comparativ cu anul 2015, când au fost finanțate două proiecte conform Legii nr. 350/2006, în valoare de 62.000 lei și 19 proiecte conform Legii nr. 350/2005, în valoare de 1.300.000 lei.

O preocupare constantă a avut-o Consiliul Județean Botoșani pentru creșterea gradului de promovare a județului la nivel național și internațional, prin:

- elaborarea unor materiale promoționale pentru prezentarea potențialului turistic, economic, administrativ al județului;
- actualizarea bazei de date aferente;
- susținerea diverselor programe, deplasări, cotizații, activități de promovare.

În acest sens, activitatea desfășurată a presupus următoarele:

- o campanie amplă de promovare, desfășurată prin intermediul mass media – televiziuni și ziare, dar și on-line, prin platforme social media și site-uri specializate, afișe, flyere, newsletter, comunicate de presă;
- participare la Târgul de turism "Vacanța" 2016 - Bacău;
- distribuie materiale de promovare (broșuri, DVD-uri);
- înființarea unui traseu turistic ecumenic pe raza județului: Botoșani – Stăuceni - Bălușeni – Coșula - Frumușica - Sulița - Durnești - Știubieni - Păltiniș - Darabani - Hudești – Dorohoi - Hilișeu Horia - Șendriceni - Văculești - Brăiești - Mihai Eminescu - Curtești - Vorona și Cristești, traseu înscris în Registrul local al patrimoniului turistic.

PREFECT,
Dan-Constantin SLINCU



A Sav/2 ex.