



MINISTERUL FINANTELOR PUBLICE

Direcția Generală Regională a Finanțelor
 Publice Iași
 Administrația Județeană a Finanțelor
 Publice Botoșani



Piața Revoluției nr. 5, Botoșani, CP
 710236
 Tel : 0231/607138
 Fax : 0231/607138

DECIZIA NR. 2

Șeful Administrației Județene a Finanțelor Publice Botoșani,

având în vedere Referatul de specialitate nr. II/41 din 10 ianuarie 2018 a Activității de Trezorerie și Contabilitate Publică, privind propunerile de repartizare a sumelor defalcate din taxa pe valoarea adăugată pe anul 2018;

în conformitate cu prevederile art.4, lit. b) și e) și art.5, alin.5) din Legea bugetului de stat pe anul 2018, nr. 2/2018, Hotărârea Guvernului nr.72/2013 privind aprobarea normelor metodologice pentru determinarea costului standard per elev/preșcolar și stabilirea finanțării de bază a unităților de învățământ preuniversitar de stat pentru anul 2018, cu modificările și completările ulterioare, Hotărârea Guvernului nr.959/2017 pentru modificarea Hotărârii Guvernului nr. 136/2016 privind aprobarea normelor metodologice pentru determinarea costului standard per elev/preșcolar și stabilirea finanțării de bază pentru toți preșcolarii și elevii din învățământul general obligatoriu particular și confesional acreditat și adresa nr. 445327/11.10.2017 a Ministerului Finanțelor Publice;

în baza Ordinului Președintelui Agenției Naționale de Administrare Fiscală nr. 1104/2013 de aprobare a structurii

organizatorice a direcțiilor generale a finanțelor publice și a administrațiilor județene a finanțelor publice ;

în baza Ordinului Președintelui Agenției Naționale de Administrare Fiscală nr.875/2014 de aprobare a Regulamentului de organizare și funcționare a direcțiilor generale regionale a finanțelor publice și a administrațiilor județene a finanțelor publice ;

în baza Deciziei nr.1341/2013 a Directorului General al Direcției Generale Regionale a Finanțelor Publice Iași de delegare a unor atribuții și competențe :

decide :

Art. 1. Repartizarea sumelor defalcate din taxa pe valoarea adăugată pentru finanțarea cheltuielilor descentralizate la nivelul comunelor, orașelor, municipiilor, pe anul 2018, în sumă totală de 87.562 mii lei, pe unități administrativ-teritoriale, conform anexei nr. 1, care face parte integrantă din prezenta decizie .

Art. 2. Repartizarea sumelor defalcate din taxa pe valoarea adăugată pentru finanțarea cheltuielilor descentralizate la nivelul comunelor, orașelor, municipiilor, estimări pe anul 2019, în sumă totală de 91.831 mii lei, pe unități administrativ-teritoriale, conform anexei nr. 2, care face parte integrantă din prezenta decizie .

Art. 3. Repartizarea sumelor defalcate din taxa pe valoarea adăugată pentru finanțarea cheltuielilor descentralizate la nivelul comunelor, orașelor, municipiilor, estimări pe anul 2020, în sumă totală de 92.438 mii lei, pe unități administrativ-teritoriale, conform anexei nr. 3, care face parte integrantă din prezenta decizie .

Art. 4. Repartizarea sumelor defalcate din taxa pe valoarea adăugată pentru finanțarea cheltuielilor descentralizate la nivelul comunelor, orașelor, municipiilor, estimări pe anul 2021, în sumă totală de 92.974 mii lei, pe unități administrativ-teritoriale, conform anexei nr. 4, care face parte integrantă din prezenta decizie .

Art. 5. Repartizarea sumelor defalcate din taxa pe valoarea adăugată pentru echilibrarea bugetelor locale și din cota de 18,5% din impozitul pe venit, în sumă de 120.574 mii lei, pe unități administrativ-teritoriale, estimări pe anul 2019, conform anexei nr. 5, care face parte integrantă din prezenta decizie .

Art. 6. Repartizarea sumelor defalcate din taxa pe valoarea adăugată pentru echilibrarea bugetelor locale și din cota de 18,5% din impozitul pe venit, în sumă de 99.311 mii lei, pe unități administrativ-teritoriale, estimări pe anul 2020, conform anexei nr. 6, care face parte integrantă din prezenta decizie .

Art. 7. Repartizarea sumelor defalcate din taxa pe valoarea adăugată pentru echilibrarea bugetelor locale și din cota de 18,5% din impozitul pe venit, în sumă de 59.994 mii lei, pe unități administrativ-teritoriale, estimări pe anul 2021, conform anexei nr. 7, care face parte integrantă din prezenta decizie .

Art. 8. Repartizarea pe unități administrativ – teritoriale a 41,75% din impozitul pe venit, în sumă de 71.810 mii lei, reprezentând estimări pe anii 2019-2021, conform anexei nr. 8, care face parte integrantă din prezenta decizie .

Art. 9. Repartizarea sumelor defalcate din taxa pe valoarea adăugată pentru finanțarea învățământului particular sau confesional acreditat, pe anul 2018, cheltuielilor descentralizate la nivelul

comunelor, orașelor, municipiilor, pe anul 2018, în sumă totală de 4.133 mii lei și estimări pe anii 2019-2021, conform anexei nr. 9, care face parte integrantă din prezenta decizie .

Art. 10. Prezenta decizie se comunică Instituției Prefectului Județului Botoșani și unităților administrativ-teritoriale din județul Botoșani.

Art. 11. Activitatea de trezorerie și contabilitate publică asigură prin Biroul de Sinteză și Asistența Elaborării și Execuției Bugetelor Locale ducerea la îndeplinire a prevederilor prezentei decizii .

Data astăzi 10 ianuarie 2018


ȘEF ADMINISTRAȚIE,
RADU NICOLAE TURCANU

CONTRASEMNEAZĂ
TREZORIER ȘEF ,
ADRIAN URSACHI



MINISTERUL FINANTELOR PUBLICE
GENERALĂ REGIONALĂ A FINANTELOR PUBLICE IAȘI

ACTIVITATEA DE TREZORERIE SI CONTABILITATE PUBLICĂ

ANEXA NR. 1

LA DECIZIA ȘEFULUI ADMINISTRAȚIEI JUDEȚENE A
FINANTELOR PUBLICE BOTOȘANI

NR. 2 din 10.01.2018

Repartizarea sumelor defalcate din taxa pe valoarea adăugată pentru finanțarea cheltuielilor descentralizate la nivelul comunelor, orașelor, municipiilor pe anul 2018:

Nr. crt.	DENUMIREA UNITĂȚII ADMINISTRATIV TERITORIALE	Sume defalc. din TVA pentru finanțarea cheltuielilor descentral.	din care, pentru:							ajutor social pt. incalzire	Cămine pers vârstnice	Suplim. aliment.
			Finanț. înv. pt. chelt. prev. la art.104 alin.2 lit.b)- e) din Legea Educ nr.1/2011	3	4	Tichete grădiniță L.248/2015	Drepturi copii cu CES	7	8			
0	1	2										
1	BOTOȘANI	23,314	8,873	12466	78	993	41				609	
2	DOROHOI	5,587	2,060	2867	48	510	38					
3	BUCECEA	1,032	360	511	28	89	17					
4	DARABANI	3,134	826	2099	38	53	73					
5	FLĂMÂNZI	2,049	820	1121	15	48	13					
6	SAVENI	1,733	709	792	18	146	32					
7	ȘTEFĂNEȘTI	1,056	430	406	38	55	87					
8	ADAȘENI	258	62	166	15	10	5					
9	ALBEȘTI	1,266	431	678	60	71	26					
10	AVRAMENI	874	196	637	25	4	12					

mii lei

11	BALUȘENI	901	187	667	25	10	12
12	BLÂNDEȘTI	245	76	132	18	10	9
13	BRAEȘTI	466	88	267	23	71	17
14	BROSCAUȚI	425	100	288	13	11	13
15	CĂLĂRAȘI	968	176	703	35	13	41
16	CANDEȘTI	567	86	446	10	10	15
17	CONCEȘTI	504	102	346	20	3	33
18	COPĂLAU	648	184	416	28		20
19	CORDĂRENI	336	66	235	12	14	9
20	CORLATENI	362	91	195	12	57	7
21	CORNI	1,351	350	872	45	64	20
22	COȘULA	548	154	302	30	32	30
23	COTUȘCA	942	370	542	23		7
24	CRISTEȘTI	1,226	292	741	50	114	29
25	CRISTINEȘTI	640	243	308	40		49
26	CURTEȘTI	1,002	120	812	8	53	9
27	DERSCA	555	106	395	25	23	6
28	DIMĂCHENI	279	76	152	25	14	12
29	DĂNGENI	620	152	366	23	47	14
30	DOBĂRCENI	487	127	309	23	3	25
31	DRĂGUȘENI	535	117	364	25	10	19
32	DURNEȘTI	643	184	418	24	4	13
33	FRUMUȘICA	981	270	611	65	25	10
34	G.ENESCU	462	160	275	14		13
35	GORBĂNEȘTI	865	204	580	38	42	1
36	HAVARNA	791	166	570	25		30
37	HANEȘTI	489	103	330	18	20	18
38	HILIȘEU-HORIA	918	197	616	25	36	44
39	HLIPICENI	646	166	416	21	34	9
40	HUDEȘTI	1,167	301	695	50	16	105
41	IBĂNEȘTI	806	158	547	41	34	26
42	LEORDA	496	97	382	13		4
43	LOZNA	505	107	360	23	9	6
44	LUNCA	636	171	453	5	3	4
45	MANOLEASA	639	193	383	35	8	20
46	M.EMINESCU	820	236	534	20	21	9
47	MIHĂILENI	450	93	321	5	28	3
48	MIHALĂȘENI	469	116	269	40	17	27
49	MILEANCA	604	119	429	31	10	15
50	MITOC	435	117	287	20	7	4

51	NICȘENI	411	116	280	5	7	3		
52	PALINIȘ	497	89	347	10	38	13		
53	POMĂRLA	614	180	309	18	81	26		
54	PRAJENI	532	183	308	23	7	11		
55	RĂCHITȘI	768	161	559	20	21	7		
56	RĂDAUȚI-PRUT	511	148	328	15	8	12		
57	RAUSENI	425	111	299	12		3		
58	RIPICENI	248	78	120	15		35		
59	ROMA	621	168	430	13	4	6		
60	ROMANEȘTI	470	102	333	10	8	17		
61	SANTA-MARE	473	138	247	30		58		
62	STĂUCENI	553	155	307	10	73	8		
63	SUHARĂU	1,091	250	756	35	24	26		
64	SULITA	636	125	483	5	17	6		
65	ȘENDRICENI	995	494	465	20	6	10		
66	ȘTIUBIENI	515	128	323	18		46		
67	TODIRENI	823	259	505	18	32	9		
68	TRUȘEȘTI	1,261	539	451	15	51	13	157	
69	TUDORA	1,079	248	737	35	38	21		
70	UNGURENI	1,741	398	831	40	10	3	459	
71	UNȚENI	468	111	276	13	38	30		
72	VACULEȘTI	610	69	464	18	28	31		
73	VIIȘOARA	470	79	337	19	9	26		
74	V.F.CAMPULUI	654	149	483	5		17		
75	VLADENI	828	210	569	30	7	12		
76	VLASINEȘTI	408	136	230	20	6	16		
77	VORNICENI	892	228	611	38		15		
78	VORONA	2,236	638	1516	34	42	6		
	TOTAL	87,562	26,878	51,981	1,933	3,407	1,587	157	1,068



CONTRASEMNEAZĂ,
TREZORIER ȘEF,
ADRIAN URSACHI

Adrian Ursachi

MINISTERUL FINANTELOR PUBLICE
DIRECȚIA GENERALĂ REGIONALĂ A FINANTELOR PUBLICE IAȘI

ACTIVITATEA DE TREZORERIE SI CONTABILITATE PUBLICĂ

ANEXA NR. 2

LA DECIZIA ȘEFULUI ADMINISTRAȚIEI JUDEȚENE A
FINANTELOR PUBLICE BOTOȘANI

NR. 2 din 10.01.2018

Repartizarea sumelor defalcate din taxa pe valoarea adăugată pentru finanțarea cheltuielilor descentralizate la nivelul comunelor, orașelor, municipiilor pe anul 2019:

mii lei

Nr. crt.	DENUMIREA UNITĂȚII ADMINISTRATIVE TERITORIALE	Sume defalc. din TVA pentru finanțarea cheltuielilor descentral.	din care, pentru:				Tichete grădiniță L.248/2015	Drepturi copii cu CES	ajutor social pt. incalzire	Cămine pers vârstnice
			Finanț. inv.pt. chelt.prev. la art.104 alin.2 lit.b)- e) din Legea Educ nr.1/2011	Drepturi asist.pers. ai pers.cu handicap grav sau ind. lunare	Drepturi asist.pers. ai pers.cu handicap grav sau ind. lunare	Drepturi asist.pers. ai pers.cu handicap grav sau ind. lunare				
0	1	2	3	4	5	6	7	8		
1	BOTOȘANI	24,002	8,939	13695	78	993	41			
2	DOROHOI	5,888	2,077	3149	48	510	38			
3	BUCECEA	1,086	362	561	28	89	17			
4	DARABANI	3,349	832	2306	38	53	73			
5	FLĂMÂNZI	2,166	826	1231	15	48	13			
6	SAVENI	1,818	715	870	18	146	32			
7	ȘTEFĂNEȘTI	1,100	433	446	38	55	87			
8	ADAȘENI	275	63	182	15	10	5			
9	ALBEȘTI	1,336	434	745	60	71	26			
10	AVRĂMENI	938	197	700	25	4	12			

11	BALUȘENI	968	188	733	25	10	12
12	BLÂNDEȘTI	259	77	145	18	10	9
13	BRAEȘTI	494	89	294	23	71	17
14	BROSCĂUȚI	455	101	317	13	11	13
15	CĂLĂRAȘI	1,038	177	772	35	13	41
16	CÂNDEȘTI	612	87	490	10	10	15
17	CONCEȘTI	539	103	380	20	3	33
18	COPĂLAU	690	185	457	28		20
19	CORDĂRENI	360	67	258	12	14	9
20	CORLĂTENI	383	92	215	12	57	7
21	CORNI	1,439	352	958	45	64	20
22	COȘULA	579	155	332	30	32	30
23	COTUȘCA	997	372	595	23		7
24	CRISTEȘTI	1,303	295	815	50	114	29
25	CRISTINEȘTI	672	245	338	40		49
26	CURTEȘTI	1,083	120	893	8	53	9
27	DERSCA	595	107	434	25	23	6
28	DIMĂCHENI	296	77	168	25	14	12
29	DĂNGENI	658	153	402	23	47	14
30	DOBĂRCENI	519	128	340	23	3	25
31	DRAGUȘENI	571	117	400	25	10	19
32	DURNEȘTI	685	185	459	24	4	13
33	FRUMUȘICA	1,043	272	671	65	25	10
34	G.ENESCU	490	161	302	14		13
35	GORBĂNEȘTI	923	205	637	38	42	1
36	HAVARNA	848	167	626	25		30
37	HĂNEȘTI	523	104	363	18	20	18
38	HILÎȘEU-HORIA	980	198	677	25	36	44
39	HLIPCENI	688	167	457	21	34	9
40	HUDEȘTI	1,239	304	764	50	16	105
41	IBĂNEȘTI	861	159	601	41	34	26
42	LEORDA	535	98	420	13		4
43	LOZNA	542	108	396	23	9	6
44	LUNCA	682	172	498	5	3	4
45	MANOLEASA	678	194	421	35	8	20
46	M.EMINESCU	874	238	586	20	21	9
47	MIHAILENI	482	94	352	5	28	3
48	MIHALAȘENI	496	116	296	40	17	27
49	MILEANCA	646	119	471	31	10	15
50	MITOC	463	117	315	20	7	4

51	NICȘENI	438	116	307	5	7	3
52	PALTINIȘ	532	90	381	10	38	13
53	POMARLA	646	181	340	18	81	26
54	PRAJENI	563	184	338	23	7	11
55	RĂCHITȚI	824	162	614	20	21	7
56	RADAUȚI-PRUT	544	149	360	15	8	12
57	RAUSENI	454	111	328	12		3
58	RIPICENI	261	79	132	15		35
59	ROMA	665	169	473	13	4	6
60	ROMĂNEȘTI	504	103	366	10	8	17
61	SANTA-MARE	499	139	272	30		58
62	STAUCENI	584	156	337	10	73	8
63	SUHARAU	1,168	252	831	35	24	26
64	SULIȚA	684	125	531	5	17	6
65	ȘENDRICENI	1,045	498	511	20	6	10
66	ȘTIUBIENI	547	129	354	18		46
67	TODIRENI	875	261	555	18	32	9
68	TRUȘEȘTI	1,310	542	496	15	51	13
69	TUDORA	1,154	250	810	35	38	21
70	UNGURENI	1,367	401	913	40	10	3
71	UNȚENI	495	111	303	13	38	30
72	VĂCULEȘTI	656	70	509	18	28	31
73	VIIȘOARA	505	80	371	19	9	26
74	V.F.CĂMPULUI	703	150	531	5		17
75	VLADENI	886	212	625	30	7	12
76	VLĂSINEȘTI	431	137	252	20	6	16
77	VORNICENI	954	230	671	38		15
78	VORONIA	2,391	643	1666	34	42	6
	TOTAL	91,831	27,073	57,110	1,933	3,407	1,587
							157

SEF ROMANSTRATIE,
 RAJOU NICOLAE TUBICANU
 STRATIA JUDEȚII

CONTRASEMNEAZĂ,
 TREZORIER ȘEF,
 ADRIAN URSACHI

Adrian Ursachi

**MINISTERUL FINANTELOR PUBLICE
ȚIA GENERALĂ REGIONALĂ A FINANTELOR PUBLICE IAȘI
ACTIVITATEA DE TREZORERIE SI CONTABILITATE PUBLICĂ**

ANEXA NR. 3

**LA DECIZIA ȘEFULUI ADMINISTRAȚIEI JUDEȚENE A
FINANTELOR PUBLICE BOTOȘANI**

NR. 2 din 10.01.2018

Repartizarea sumelor defalcate din taxa pe valoarea adăugată pentru finanțarea
cheltuielilor descentralizate la nivelul comunelor, orașelor, municipiilor pe anul 2020:

Nr. crt.	DENUMIREA UNITĂȚII ADMINISTRATIVE TERITORIALE	Sume defalc. din TVA pentru finanțarea cheltuielilor descentral.	din care, pentru:				Tichete grădiniță L.248/2015	Drepturi copii cu CES	ajutor social pt. incalzire	Cămine pers vârstnice
			Finanț. inv.pt. chelt.prev. la art.104 alin.2 lit.b)- e) din Legea Educ nr.1/2011	3	Drepturi asist.pers. ai pers.cu handicap grav sau ind. lunare	4				
0	1	2	3	4	5	6	7	8		
1	BOTOȘANI	24,202	9,137	13695	78	993	41			
2	DOROHOI	5,936	2,123	3149	48	510	38			
3	BUCECEA	1,096	370	561	28	89	17			
4	DARABANI	3,368	850	2306	38	53	73			
5	FLĂMANZI	2,185	844	1231	15	48	13			
6	SĂVENI	1,834	730	870	18	146	32			
7	ȘTEFĂNEȘTI	1,110	442	446	38	55	87			
8	ADAȘENI	276	64	182	15	10	5			
9	ALBEȘTI	1,345	443	745	60	71	26			
10	AVRĂMENI	942	201	700	25	4	12			

mii lei

11	BALUȘENI	972	192	733	25	10	12
12	BLANDEȘTI	260	78	145	18	10	9
13	BRAȘTI	496	91	294	23	71	17
14	BROSCĂUȚI	457	103	317	13	11	13
15	CĂLĂRAȘI	1,042	181	772	35	13	41
16	CÂNDEȘTI	613	88	490	10	10	15
17	CONCEȘTI	541	105	380	20	3	33
18	COPALAU	694	189	457	28		20
19	CORDARENI	361	68	258	12	14	9
20	CORLATENI	385	94	215	12	57	7
21	CORNI	1,447	360	958	45	64	20
22	COȘULA	583	159	332	30	32	30
23	COTUȘCA	1,005	380	595	23		7
24	CRISTEȘTI	1,309	301	815	50	114	29
25	CRISTINEȘTI	677	250	338	40		49
26	CURTEȘTI	1,086	123	893	8	53	9
27	DERSCA	597	109	434	25	23	6
28	DIMĂCHENI	297	78	168	25	14	12
29	DĂNGENI	663	157	402	23	47	14
30	DOBĂRCENI	522	131	340	23	3	25
31	DRAGUȘENI	574	120	400	25	10	19
32	DURNEȘTI	689	189	459	24	4	13
33	FRUMUȘICA	1,049	278	671	65	25	10
34	G.ENESCU	494	165	302	14		13
35	GORBĂNEȘTI	928	210	637	38	42	1
36	HAVĂRNA	852	171	626	25		30
37	HĂNEȘTI	525	106	363	18	20	18
38	HILIȘEU-HORIA	984	202	677	25	36	44
39	HLIPICENI	692	171	457	21	34	9
40	HUDEȘTI	1,245	310	764	50	16	105
41	IBĂNEȘTI	865	163	601	41	34	26
42	LEORDA	537	100	420	13		4
43	LOZNA	544	110	396	23	9	6
44	LUNCA	686	176	498	5	3	4
45	MANOLEASA	682	198	421	35	8	20
46	M.EMINESCU	879	243	586	20	21	9
47	MIHĂILENI	484	96	352	5	28	3
48	MIHALĂȘENI	499	119	296	40	17	27
49	MILEANCA	649	122	471	31	10	15
50	MITOC	466	120	315	20	7	4

51	NICȘENI	441	119	307	5	7	3
52	PĂLTINIȘ	534	92	381	10	38	13
53	POMĂRLA	650	185	340	18	81	26
54	PRĂJENI	567	188	338	23	7	11
55	RĂCHITI	828	166	614	20	21	7
56	RĂDAUȚI-PRUT	548	153	360	15	8	12
57	RĂUSENI	457	114	328	12		3
58	RIPICENI	262	80	132	15		35
59	ROMA	669	173	473	13	4	6
60	ROMĂNEȘTI	506	105	366	10	8	17
61	SANTA-MARE	502	142	272	30		58
62	STAUCENI	588	160	337	10	73	8
63	SUHARAU	1,173	257	831	35	24	26
64	SULITA	687	128	531	5	17	6
65	ȘENDRICENI	1,056	509	511	20	6	10
66	ȘTUBIENI	550	132	354	18		46
67	TODIRENI	881	267	555	18	32	9
68	TRUȘEȘTI	1,323	554	496	15	51	13
69	TUDORA	1,159	255	810	35	38	21
70	UNGURENI	1,376	410	913	40	10	3
71	UNȚENI	498	114	303	13	38	30
72	VACULEȘTI	657	71	509	18	28	31
73	VIIȘOARA	506	81	371	19	9	26
74	VF.CAMPULUI	707	154	531	5		17
75	VLADENI	891	217	625	30	7	12
76	VLĂSINEȘTI	434	140	252	20	6	16
77	VORNICENI	959	235	671	38		15
78	VORONA	2,405	657	1666	34	42	6
	TOTAL	92,438	27,668	57,110	1,933	3,407	1,587
							157

ȘEF ADMINISTRATIE,
RĂDULEȘTI
ADMINISTRAȚIA JUDEȚULUI IALOMIȚA

CONTRASEMNEAZĂ,
TREZORIER ȘEF,
ADRIAN URSACHI

Am

MINISTERUL FINANTELOR PUBLICE
DIRECȚIA GENERALĂ REGIONALĂ A FINANTELOR PUBLICE IAȘI

ACTIVITATEA DE TREZORERIE SI CONTABILITATE PUBLICĂ

ANEXA NR. 4

LA DECIZIA ȘEFULUI ADMINISTRAȚIEI JUDEȚENE A
FINANTELOR PUBLICE BOTOȘANI

NR. 2 din 10.01.2018

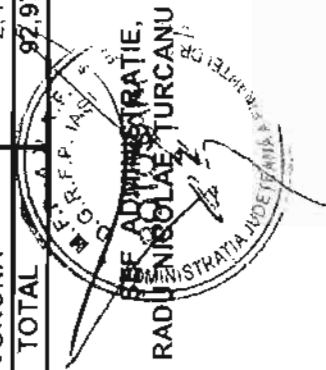
Repartizarea sumelor defalcate din taxa pe valoarea adăugată pentru finanțarea
cheltuielilor descentralizate la nivelul comunelor, orașelor, municipiilor pe anul 2021:

mii lei

Nr. crt.	DENUMIREA UNITĂȚII ADMINISTRATIV TERITORIALE	Sume defalc. din TVA pentru finanțarea cheltuielilor descentral.	din care, pentru:				ajutor social pt. încălzire	Cămine pers vârstnice
			Finanț. inv.pt. chelt.prev. la art.104 alin.2 lit.b)-e) din Legea Educ nr.1/2011	Drepturi asist.pers. ai pers.cu handicap grav sau ind. lunare	Tichete grădiniță L.248/2015	Drepturi copii cu CES		
0	1	2	3	4	5	6	7	8
1	BOTOȘANI	24,376	9,309	13695	78	993	41	
2	DOROHOI	5,978	2,163	3149	48	510	38	
3	BUCECEA	1,105	377	561	28	89	17	
4	DARABANI	3,385	866	2306	38	53	73	
5	FLĂMÂNZI	2,202	860	1231	15	48	13	
6	SAVENI	1,849	744	870	18	146	32	
7	ȘTEFANEȘTI	1,120	451	446	38	55	87	
8	ADAȘENI	277	65	182	15	10	5	
9	ALBEȘTI	1,354	452	745	60	71	26	
10	AVRAMENI	946	205	700	25	4	12	

11	BĂLUȘENI	976	196	733	25	10	12
12	BLÂNDEȘTI	262	80	145	18	10	9
13	BRAEȘTI	497	92	294	23	71	17
14	BROSCĂUȚI	459	105	317	13	11	13
15	CĂLĂRAȘI	1,045	184	772	35	13	41
16	CÂNDEȘTI	615	90	490	10	10	15
17	CONCEȘTI	543	107	380	20	3	33
18	COPALAU	698	193	457	28		20
19	CORDĂRENI	362	69	258	12	14	9
20	CORLĂTENI	386	95	215	12	57	7
21	CORNI	1,454	367	958	45	64	20
22	COȘULA	586	162	332	30	32	30
23	COTUȘCA	1,013	388	595	23		7
24	CRISTEȘTI	1,315	307	815	50	114	29
25	CRISTINEȘTI	682	255	338	40		49
26	CURTEȘTI	1,088	125	893	8	53	9
27	DERȘCA	599	111	434	25	23	6
28	DIMĂCHENI	299	80	168	25	14	12
29	DĂNGENI	667	160	402	23	47	14
30	DOBĂRCENI	525	134	340	23	3	25
31	DRAGUȘENI	576	122	400	25	10	19
32	DURNEȘTI	693	193	459	24	4	13
33	FRUMUȘICA	1,054	283	671	65	25	10
34	G.ENESCU	497	168	302	14		13
35	GORBĂNEȘTI	931	213	637	38	42	1
36	HAVARNA	855	174	626	25		30
37	HĂNEȘTI	527	108	363	18	20	18
38	HILIȘEU-HORIA	988	206	677	25	36	44
39	HLIPICENI	695	174	457	21	34	9
40	HUDEȘTI	1,251	316	764	50	16	105
41	IBĂNEȘTI	868	166	601	41	34	26
42	LEORDA	539	102	420	13		4
43	LOZNA	546	112	396	23	9	6
44	LUNCA	689	179	498	5	3	4
45	MANOLEASA	686	202	421	35	8	20
46	M.EMINESCU	884	248	586	20	21	9
47	MIHĂILENI	485	97	352	5	28	3
48	MIHALAȘENI	501	121	296	40	17	27
49	MILEANCA	651	124	471	31	10	15
50	MITOC	468	122	315	20	7	4

51	NICȘENI	443	121	307	5	7	3
52	PALTINIȘ	535	93	381	10	38	13
53	POMARLA	654	189	340	18	81	26
54	PRAJENI	571	192	338	23	7	11
55	RACHITI	831	169	614	20	21	7
56	RADAUȚI-PRUT	550	155	360	15	8	12
57	RAUSENI	459	116	328	12		3
58	RIPICENI	264	82	132	15		35
59	ROMA	672	176	473	13	4	6
60	ROMANEȘTI	508	107	366	10	8	17
61	SANTA-MARE	505	145	272	30		58
62	STAUCENI	591	163	337	10	73	8
63	SUHARAU	1,178	262	831	35	24	26
64	SULIȚA	690	131	531	5	17	6
65	ȘENDRICENI	1,065	518	511	20	6	10
66	ȘTIUBIENI	553	135	354	18		46
67	TODIRENI	886	272	555	18	32	9
68	TRUȘEȘTI	1,335	565	496	15	51	13
69	TUDORA	1,164	260	810	35	38	21
70	UNGURENI	1,384	418	913	40	10	3
71	UNȚENI	500	116	303	13	38	30
72	VACULEȘTI	659	73	509	18	28	31
73	VIIȘOARA	508	83	371	19	9	26
74	VF.CAMPULUI	709	156	531	5		17
75	VLADENI	895	221	625	30	7	12
76	VLĂSINEȘTI	437	143	252	20	6	16
77	VORNICENI	963	239	671	38		15
78	VORONA	2,418	670	1666	34	42	6
	TOTAL	92,974	28,192	57,110	1,933	3,407	1,587
							157



CONTRASEMNEAZĂ,
TREZORIER ȘEF,
ADRIAN URSACHI

sum



MINISTERUL FINANTELOR PUBLICE

D.G.R.F.P Iasi
Administrația Județeană a
Finanțelor Publice
BOTOȘANI



Piața Revoluției nr. 5, Botoșani, CP
710236
Tel : 0231/607138
Fax : 0231/607138

ANEXA NR. 5

LA DECIZIA

ȘEFULUI ADMINISTRAȚIEI JUDEȚENE A FINANTELOR PUBLICE

BOTOȘANI

NR. 2 / 2018

Repartizarea sumelor defalcate din taxa pe valoarea adăugată pentru echilibrarea bugetelor locale și din cota de 18.5% din impozitul pe venit prevăzut de art.33 alin(3) din Legea 273/2006, cu modificările și completările ulterioare, estimări pe 2019:

- mii lei -

Nr. crt	Unitatea administrativ teritoriala	TOTAL Sume repartizate	din care;	
			Sume defalcate din TVA	Cote defalcate din impozitul pe venit
	TOTAL JUDET	120,574	101,991	18,583
1.	MUN. BOTOȘANI	3,888	3,289	599
2.	MUN. DOROHOI	1,777	1,503	274
3.	BUCECEA	1,536	1,299	237
4.	DARABANI	1,841	1,557	284
5.	FLAMANZI	3,486	2,949	537
6.	SĂVENI	627	530	97
7.	ȘTEFĂNEȘTI	857	725	132
8.	ADĂȘENI	396	335	61
9.	ALBEȘTI	3,959	3,349	610
10.	AVRĂMENI	1,421	1,202	219
11.	BĂLUȘENI	2,476	2,095	381
12.	BLÂNDEȘTI	1,365	1,155	210
13.	BRAEȘTI	940	795	145
14.	BROSCĂUȚI	1,584	1,340	244
15.	CĂLĂRAȘI	1,938	1,639	299
16.	CÂNDEȘTI	937	793	144

17.	CONCEȘTI	751	635	116
18.	COPĂLAU	2,645	2,238	407
19.	CORDĂRENI	960	812	148
20.	CORLĂTENI	863	730	133
21.	CORNI	3,666	3,101	565
22.	COȘULA	1,697	1,436	261
23.	COTUȘCA	2,182	1,846	336
24.	CRISTEȘTI	2,796	2,365	431
25.	CRISTINEȘTI	1,170	990	180
26.	CURTEȘTI	836	707	129
27.	DERSCA	1,294	1,094	200
28.	DIMĂCHENI	729	616	113
29.	DĂNGENI	1,306	1,105	201
30.	DOBĂRCENI	1,275	1,079	196
31.	DRĂGUȘENI	559	473	86
32.	DURNEȘTI	2,315	1,958	357
33.	FRUMUȘICA	1,836	1,553	283
34.	GEORGE ENESCU	1,624	1,374	250
35.	GORBĂNEȘTI	1,589	1,344	245
36.	HAVĂRNA	2,537	2,146	391
37.	HĂNEȘTI	776	656	120
38.	HILIȘEU HORIA	1,597	1,351	246
39.	HLIPICENI	1,384	1,171	213
40.	HUDEȘTI	2,938	2,485	453
41.	IBĂNEȘTI	1,713	1,449	264
42.	LEORDA	786	665	121
43.	LOZNA	862	729	133
44.	LUNCA	2,648	2,240	408
45.	MANOLEASA	1,204	1,018	186
46.	MIHAI EMINESCU	485	410	75
47.	MIHĂILENI	879	744	135
48.	MIHALĂȘENI	860	727	133
49.	MILEANCA	1,487	1,258	229
50.	MITOC	676	572	104
51.	NICȘENI	1,547	1,308	239
52.	PĂLTINIȘ	1,407	1,190	217
53.	POMĂRLA	224	190	34
54.	PRAJENI	1,991	1,684	307
55.	RĂCHIȚI	286	242	44
56.	RADAUȚI PRUT	456	385	71
57.	RĂUSENI	1,490	1,261	229
58.	RIPICENI	1,413	1,196	217
59.	ROMA	1,141	965	176
60.	ROMĂNEȘTI	242	205	37
61.	SANTA MARE	1,144	968	176
62.	STĂUCENI	1,435	1,214	221
63.	SUHARĂU	2,011	1,701	310
64.	SULITA	941	796	145
65.	ȘENDRICENI	1,455	1,230	225

66.	ȘTIUBIENI	1,721	1,455	266
67.	TODIRENI	1,403	1,187	216
68.	TRUȘEȘTI	757	640	117
69.	TUDORA	3,071	2,598	473
70.	UNGURENI	3,104	2,626	478
71.	UNTEI	1,940	1,641	299
72.	VACULEȘTI	1,081	914	167
73.	VIIȘOARA	1,070	905	165
74.	VÂRFU CÂMPULUI	1,177	996	181
75.	VLĂDENI	2,716	2,297	419
76.	VLĂSINEȘTI	435	368	67
77.	VORNICENI	3,026	2,558	468
78.	VORONA	1,937	1,639	298

ȘEF ADMINISTRATIE
RADU NICOLAE TORCANU



CONTRASEMNEAZĂ
TREZORIER ȘEF,
ADRIAN URSACHI

**MINISTERUL FINANTELOR PUBLICE**

D.G.R.F.P Iasi
Administrația Județeană a
Finanțelor Publice
BOTOSANI



Piața Revoluției nr. 5, Botoșani. CP
710236
Tel : 0231/607138
Fax : 0231/607138

ANEXA NR. 6**LA DECIZIA****ȘEFULUI ADMINISTRAȚIEI JUDEȚENE A FINANTELOR PUBLICE****BOTOȘANI****NR. 2 / 2018**

Repartizarea sumelor defalcate din taxa pe valoarea adăugată pentru echilibrarea bugetelor locale și din cota de 18.5% din impozitul pe venit prevăzut de art.33 alin(3) din Legea 273/2006, cu modificările și completările ulterioare, estimări pe anul 2020.


- mii lei -

Nr. crt	Unitatea administrativ teritorială	TOTAL Sume repartizate	din care;	
			Sume defalcate din TVA	Cote defalcate din impozitul pe venit
	TOTAL JUDET	99,311	80,728	18,583
1.	MUN. BOTOȘANI	2,867	2,331	536
2.	MUN. DOROHOI	1,310	1,065	245
3.	BUCECEA	1,303	1,059	244
4.	DARABANI	1,517	1,233	284
5.	FLĂMÂNZI	2,956	2,403	553
6.	SAVENI	468	380	88
7.	ȘTEFĂNEȘTI	704	572	132
8.	ADĂȘENI	336	273	63
9.	ALBEȘTI	3,247	2,640	607
10.	AVRĂMENI	1,196	972	224
11.	BĂLUȘENI	2,049	1,666	383
12.	BLÂNDEȘTI	1,107	900	207
13.	BĂRĂEȘTI	784	637	147
14.	BROSCAȚI	1,318	1,072	246
15.	CĂLĂRAȘI	1,594	1,295	299
16.	CÂNDEȘTI	780	634	146
17.	CONCEȘTI	631	513	118

18.	COPĂLAU	2,158	1,755	403
19.	CORDĂRENI	791	643	148
20.	CORLĂTENI	723	587	136
21.	CORNI	3,016	2,452	564
22.	COȘULA	1,397	1,136	261
23.	COTUȘCA	1,817	1,477	340
24.	CRISTEȘTI	2,295	1,865	430
25.	CRISTINEȘTI	992	806	186
26.	CURTEȘTI	692	562	130
27.	DERSCA	1,085	882	203
28.	DIMĂCHENI	601	488	113
29.	DĂNGENI	1,090	886	204
30.	DOBĂRCENI	1,056	859	197
31.	DRĂGUȘENI	473	385	88
32.	DURNEȘTI	1,898	1,543	355
33.	FRUMUȘICA	1,555	1,264	291
34.	GEORGE ENESCU	1,343	1,092	251
35.	GORBĂNEȘTI	1,323	1,075	248
36.	HAVĂRNA	2,084	1,694	390
37.	HĂNEȘTI	654	531	123
38.	HILIȘEU HORIA	1,330	1,081	249
39.	HLIPICENI	1,163	945	218
40.	HUDEȘTI	2,441	1,984	457
41.	IBĂNEȘTI	1,430	1,162	268
42.	LEORDA	666	541	125
43.	LOZNA	721	586	135
44.	LUNCA	2,159	1,755	404
45.	MANOLEASA	1,015	825	190
46.	MIHAI EMINESCU	358	291	67
47.	MIHĂILENI	743	604	139
48.	MIHĂLAȘENI	723	588	135
49.	MILEANCA	1,223	994	229
50.	MITOC	570	463	107
51.	NICȘENI	1,268	1,031	237
52.	PĂLTINIȘ	1,171	951	220
53.	POMĂRLA	169	137	32
54.	PRAJENI	1,631	1,326	305
55.	RĂCHIȚI	211	172	39
56.	RĂDAUȚI PRUT	370	301	69
57.	RĂUSENI	1,224	995	229
58.	RIPICENI	1,174	955	219
59.	ROMA	966	785	181
60.	ROMĂNEȘTI	195	158	37
61.	SANTA MARE	958	779	179
62.	STAUCENI	1,205	980	225
63.	SUHARĂU	1,679	1,365	314
64.	SULIȚA	798	648	150
65.	ȘENDRICENI	1,228	998	230
66.	ȘTIUBIENI	1,401	1,139	262

67.	TODIRENI	1,178	957	221
68.	TRUȘEȘTI	622	506	116
69.	TUDORA	2,510	2,040	470
70.	UNGURENI	2,578	2,096	482
71.	UNȚENI	1,570	1,276	294
72.	VĂCULEȘTI	891	724	167
73.	VIIȘOARA	879	715	164
74.	VĂRFU CÂMPULUI	994	808	186
75.	VLĂDENI	2,234	1,816	418
76.	VLĂSINEȘTI	360	293	67
77.	VORNICENI	2,451	1,994	457
78.	VORONA	1,644	1,337	307

ȘEF ADMINISTRATIE
RADU NICOLAE TURCANU



CONTRASEMNEAZĂ
TREZORIER ȘEF,
ADRIAN URSACHI



MINISTERUL FINANTELOR PUBLICE



D.G.R.F.P Iasi
Administratia Judeteana a
Finantelor Publice
BOTOȘANI

Piața Revoluției nr. 5, Botoșani, CP
710236
Tel : 0231/607138
Fax : 0231/607138

ANEXA NR. 7

LA DECIZIA

ȘEFULUI ADMINISTRAȚIEI JUDEȚENE A FINANTELOR PUBLICE

BOTOȘANI

NR. 2 / 2018

Repartizarea sumelor defalcate din taxa pe valoarea adăugată pentru echilibrarea bugetelor locale și din cota de 18.5% din impozitul pe venit prevăzut de art.33 alin(3) din Legea 273/2006, cu modificările și completările ulterioare, estimări pe anul 2021.

- mii lei -

Nr. crt	Unitatea administrativ teritoriala	TOTAL Sume repartizate	din care;	
			Sume defalcate din TVA	Cote defalcate din impozitul pe venit
	TOTAL JUDET	59,994	41,411	18,583
1.	MUN. BOTOȘANI	979	676	303
2.	MUN. DOROHOI	447	309	138
3.	BUCECEA	872	602	270
4.	DARABANI	918	634	284
5.	FLĂMÂNZI	1,976	1,364	612
6.	SĂVENI	173	119	54
7.	ȘTEFĂNEȘTI	423	292	131
8.	ADAȘENI	225	155	70
9.	ALBEȘTI	1,929	1,332	597
10.	AVRĂMENI	780	538	242
11.	BĂLUȘENI	1,261	871	390
12.	BLÂNDEȘTI	631	436	195
13.	BĂRĂEȘTI	496	342	154
14.	BROSCAUTI	826	570	256
15.	CĂLĂRAȘI	957	660	297
16.	CÂNDEȘTI	491	339	152
17.	CONCEȘTI	409	282	127

18.	COPĂLAU	1,259	869	390
19.	CORDĂRENI	480	331	149
20.	CORLATENI	465	321	144
21.	CORNI	1,813	1,252	561
22.	COȘULA	844	583	261
23.	COTUȘCA	1,143	789	354
24.	CRISTEȘTI	1,368	944	424
25.	CRISTINEȘTI	663	458	205
26.	CURTEȘTI	427	295	132
27.	DERSCA	698	482	216
28.	DIMĂCHENI	366	252	114
29.	DANGENI	691	477	214
30.	DOBĂRCENI	651	450	201
31.	DRĂGUȘENI	313	216	97
32.	DURNEȘTI	1,126	777	349
33.	FRUMUȘICA	1,037	716	321
34.	GEORGE ENESCU	823	568	255
35.	GORBĂNEȘTI	831	573	258
36.	HAVĂRNA	1,247	861	386
37.	HANEȘTI	429	296	133
38.	HILIȘEU HORIA	837	578	259
39.	HLIPICENI	753	520	233
40.	HUDEȘTI	1,520	1,049	471
41.	IBĂNEȘTI	905	625	280
42.	LEORDA	444	306	138
43.	LOZNA	461	318	143
44.	LUNCA	1,256	867	389
45.	MANOLEASA	667	460	207
46.	MIHAI EMINESCU	122	84	38
47.	MIHAILENI	491	339	152
48.	MIHALAȘENI	471	325	146
49.	MILEANCA	735	508	227
50.	MITOC	373	257	116
51.	NICȘENI	752	519	233
52.	PĂLTINIȘ	735	507	228
53.	POMĂRLA	68	47	21
54.	PRAJENI	964	665	299
55.	RACHITI	72	50	22
56.	RĂDAUȚI PRUT	212	146	66
57.	RĂUSENI	733	506	227
58.	RIPICENI	733	506	227
59.	ROMA	642	443	199
60.	ROMĂNEȘTI	107	74	33
61.	SANTA MARE	613	423	190
62.	STAUCENI	779	538	241
63.	SUHARAU	1,065	735	330
64.	SULIȚA	532	367	165
65.	ȘENDRICENI	809	558	251
66.	ȘTIUBIENI	811	560	251

67.	TODIRENI	763	527	236
68.	TRUȘEȘTI	372	257	115
69.	TUDORA	1,473	1,017	456
70.	UNGURENI	1,607	1,109	498
71.	UNȚENI	886	612	274
72.	VACULEȘTI	540	373	167
73.	VIIȘOARA	526	363	163
74.	VÂRFU CAMPULUI	656	453	203
75.	VLADENI	1,342	926	416
76.	VLASINEȘTI	220	152	68
77.	VORNICENI	1,379	951	428
78.	VORONA	1,101	760	341

ȘEF ADMINISTRAȚIE
RADU NICOLAE TÎRĂCANU



CONTRASEMNEAZĂ
TREZORIER ȘEF,
ADRIAN URSACHI



MINISTERUL FINANTELOR PUBLICE

D.G.R.F.P Iasi
Administritia Judeteana a
Finantelor Publice
BOTOSANI

Plata Revoluției nr. 5, Botoșani, CP
710236
Tel : 0231/607138
Fax : 0231/607138



ANEXA NR. 8

LA DECIZIA

ȘEFULUI ADMINISTRAȚIEI JUDEȚENE A FINANTELOR PUBLICE

BOTOȘANI

NR.2/ 2018

Repartizarea cotelor defalcate din impozitul pe venit(41,75%), estimări pe anii
2019-2021 (cod 04.02.01):

- mii lei -


Nr. crt	Unitatea administrativ teritorială	Estimări 2019	Estimări 2020	Estimări 2021
	TOTAL JUDET	71.810	71.810	71.810
1.	MUN. BOTOȘANI	45262	45262	45262
2.	MUN. DOROHOI	6454	6454	6454
3.	BUCECEA	391	391	391
4.	DARABANI	1609	1609	1609

5.	FLĂMÂNZI	830	830	830	830
6.	SĂVENI	1243	1243	1243	1243
7.	ȘTEFĂNEȘTI	771	771	771	771
8.	ADĂȘENI	110	110	110	110
9.	ALBEȘTI	212	212	212	212
10.	AVRĂMENI	203	203	203	203
11.	BĂLUȘENI	183	183	183	183
12.	BLÂNDEȘTI	51	51	51	51
13.	BRĂEȘTI	91	91	91	91
14.	BROSCĂUȚI	141	141	141	141
15.	CĂLĂRAȘI	113	113	113	113
16.	CÂNDEȘTI	87	87	87	87
17.	CONCEȘTI	99	99	99	99
18.	COPĂLĂU	121	121	121	121
19.	CORDĂRENI	62	62	62	62
20.	CORLĂTENI	102	102	102	102
21.	CORNI	218	218	218	218
22.	COȘULA	105	105	105	105
23.	COTUȘCA	201	201	201	201
24.	CRISTEȘTI	153	153	153	153

25.	CRISTINEȘTI	270	270	270	270
26.	CURTEȘTI	674	674	674	674
27.	DERSCA	154	154	154	154
28.	DIMĂCHENI	48	48	48	48
29.	DÂNGENI	131	131	131	131
30.	DOBÂRCENI	96	96	96	96
31.	DRĂGUȘENI	259	259	259	259
32.	DURNEȘTI	122	122	122	122
33.	FRUMUȘICA	405	405	405	405
34.	GEORGE ENESCU	116	116	116	116
35.	GORBĂNEȘTI	145	145	145	145
36.	HAVÂRNA	145	145	145	145
37.	HĂNEȘTI	119	119	119	119
38.	HILIȘEU HORIA	149	149	149	149
39.	HILIPICENI	180	180	180	180
40.	HUDEȘTI	245	245	245	245
41.	IBĂNEȘTI	169	169	169	169
42.	LEORDA	170	170	170	170
43.	LOZNA	95	95	95	95
44.	LUNCA	118	118	118	118

45.	MANOLEASA	192	192	192
46.	MIHAI EMINESCU	1591	1591	1591
47.	MIHĂILENI	160	160	160
48.	MIHĂLĂȘENI	120	120	120
49.	MILEANCA	88	88	88
50.	MITOC	102	102	102
51.	NICȘENI	81	81	81
52.	PĂLTINIȘ	127	127	127
53.	POMĂRLA	416	416	416
54.	PRĂJENI	102	102	102
55.	RĂCHITI	996	996	996
56.	RĂDĂUȚI PRUT	481	481	481
57.	RĂUSENI	86	86	86
58.	RIPICENI	121	121	121
59.	ROMA	228	228	228
60.	ROMĂNEȘTI	284	284	284
61.	SANTA MARE	128	128	128
62.	STĂUCENI	185	185	185
63.	SUHARĂU	202	202	202
64.	SULIȚA	212	212	212

65.	ȘENDRICENI	241	241	241
66.	ȘTIUBIENI	74	74	74
67.	TODIRENI	181	181	181
68.	TRUȘEȘTI	694	694	694
69.	TUDORA	147	147	147
70.	UNGURENI	261	261	261
71.	UNȚENI	67	67	67
72.	VĂCULEȘTI	69	69	69
73.	VIIȘOARA	61	61	61
74.	VÂRFU CÂMPULUI	206	206	206
75.	VLĂDENI	161	161	161
76.	VLĂSINEȘTI	362	362	362
77.	VORNICENI	104	104	104
78.	VORONA	658	658	658



CONTRASEMNEAZĂ
TREZORIER ȘEF,
ADRIAM URSACHI

Ursachi

MINISTERUL FINANTELOR PUBLICE
DIRECȚIA GENERALĂ REGIONALĂ A FINANTELOR PUBLICE IAȘI
BOTOȘANI
ACTIVITATEA DE TREZORERIE ȘI CONTABILITATE PUBLICĂ

ANEXA NR. 9

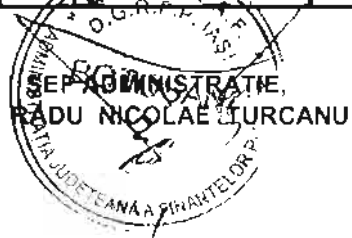
LA DECIZIA ȘEFULUI ADMINISTRAȚIEI JUDEȚENE
A FINANTELOR PUBLICE BOTOȘANI

NR. 2 din 10.01.2018

Repartizarea sumelor defalcate din taxa pe valoarea adăugată pentru finanțarea
 învățământului particular sau confesional acreditat pe anii 2018-2021

mii lei

Nr. crt.	DENUMIREA UNITATII ADMINISTRATIV TERITORIALE	Sume defalc. din TVA pentru finantarea inv. particular sau confes. acreditat	din care:	
			salarii, sporuri, indemniz. si contrib. aferente	chelt. prev. la art.104 alin.2 lit.b)-e) din L.nr. 1/2011
0	1	2	3	4
APROBAT 2018				
1	BOTOSANI	2972	2690	282
2	DOROHOI	1161	1010	151
	TOTAL 2018	4133	3700	433
ESTIMAT 2019				
1	BOTOSANI	2972	2690	282
2	DOROHOI	1161	1010	151
	TOTAL 2019	4133	3700	433
ESTIMAT 2020				
1	BOTOSANI	2972	2690	282
2	DOROHOI	1161	1010	151
	TOTAL 2020	4133	3700	433
ESTIMAT 2021				
1	BOTOSANI	2972	2690	282
2	DOROHOI	1161	1010	151
	TOTAL 2021	4133	3700	433



CONTRASEMNEAZĂ,
 TREZORIER ȘEF,
 ADRIAN URSACHI