



JUDEȚUL BOTOȘANI

ROMÂNIA



**MINISTERUL AFACERILOR INTERNE
INSTITUȚIA PREFECTULUI - JUDEȚUL BOTOȘANI**



**RAPORTUL
ANUAL
PRIVIND STAREA
ECONOMICO-SOCIALĂ A
JUDEȚULUI BOTOȘANI
PE ANUL 2018**

**BOTOȘANI
Martie 2019**

APROB:

PREFECT,

Dan-Constantin ȘLINCU



CUPRINS

Nr. crt.	CAPITOL SUBCAPITOL	NR. PAGINI
	Prezentarea generală a Județului Botoșani	3
1.	STAREA ECONOMICĂ	4
1.1.	Evoluția principalelor sectoare economice	5
	a) Industrie	5
	b) Agricultură	13
	c) Turism	28
	d) Transporturi	29
1.2.	Amenajarea teritoriului, urbanism și locuințe, servicii publice de gospodărire comunală	30
	a) Urbanism și amenajarea teritoriului	30
	b) Locuințe	31
	c) Servicii publice de gospodărire comunală	32
1.3.	Stadiul realizării programului de investiții	36
1.4.	Comerț și protecția consumatorului	40
2.	STAREA SOCIALĂ	42
2.1.	Starea de sănătate și educație a populației	42
	a) Sănătate	42
	b) Educație	58
	c) Cultură	78
	d) Activitatea în domeniul tineretului și sportului	80
2.2.	Combaterea sărăciei și a șomajului	84
2.3.	Protecția mediului	105
2.4.	Siguranța cetățeanului și nivelul de infracționalitate la nivelul județului	116
2.5.	Protecția copilului și a persoanelor cu dizabilități	118
2.6.	Relații externe, cooperare regională și transfrontalieră, programe și acțiuni cu finanțare externă	125

Elaborat:
Consilier, Ana Săvescu P. ex.

Handwritten signature of Ana Săvescu P. ex.

șef serviciu, David Aniței-Șalgău

Handwritten signature of David Aniței-Șalgău.



Raportul privind starea economică și socială a Județului Botoșani pe anul 2018, elaborat în conformitate cu reglementările art. 6, alin. (1), pct. 1, litera f) din HG nr. 460/2006 pentru aplicarea unor prevederi ale Legii nr. 340/2004 republicată, privind prefectul și instituția prefectului, redă o imagine generală și reală asupra stării economice și sociale a județului și reflectă evoluția principalilor indicatori economici, sociali și culturali, pe baza datelor furnizate de către serviciile publice deconcentrate ale ministerelor și ale celorlalte organe ale administrației publice centrale din subordinea Guvernului României, organizate la nivel teritorial, Consiliul Județean Botoșani, Instituția Prefectului-Județul Botoșani și alte instituții publice de interes județean.

Prezentarea generală a Județului Botoșani

Așezat în extremitatea de nord-est a României, Județul Botoșani are o suprafață de 4.986 km², reprezentând 2,1% din teritoriul țării.

Organizarea administrativ-teritorială se prezintă astfel:

Suprafața totală (km²) - 4.986

Numărul municipiilor și orașelor - 7

din care: municipii - 2

Numărul comunelor - 71

Numărul satelor - 333

din care: sate ce aparțin de orașe – 11

Reședința județului este **municipiul Botoșani**.

Indicatori demografici

-persoane-		
	2017	2018
Populația după domiciliu la 1 iulie (date provizorii):		
Total județ	453432	452328
Urban	196384	195457
Rural	257048	256871
Masculin	225514	225384
Urban	95254	94821
Rural	130260	130563
Feminin	227918	226944
Urban	101130	100636
Rural	126788	126308

-număr-		
	Anul 2017	Anul 2018
Mișcarea naturală a populației (persoane cu domiciliul sau reședința în România) - date absolute		
Născuți –vii	3737	3635
Decedați	5868	5975
Spor natural	-2131	-2340
Căsătorii	2469	2659
Divorțuri	787	621
Decedați sub 1 an	47	46

		Anul 2017	Anul 2018
Natalitate	Născuți la 1.000 locuitori	8.24	8.04
Mortalitate	Decedați la 1.000 locuitori	12.94	13.21
Mortalitate infantilă	Decedați sub 1 an la 1.000 născuți vii	12.58	12.65
Sporul natural	Persoane	- 2131	- 2340

Populația după domiciliu la 1 iulie pe grupe de vârstă
-persoane-

Grupe de vârstă	Anul 2018^{*)}
Total județ	452328
0- 4 ani	20401
5- 9 ani	23661
10-14 ani	27287
15-19 ani	29564
20-24 ani	28372
25-29 ani	31489
30-34 ani	33501
35-39 ani	34436
40-44 ani	37000
45-49 ani	37029
50-54 ani	27435
55-59 ani	24766
60-64 ani	25204
65-69 ani	22966
70-74 ani	13553
75-79 ani	14753
80-84 ani	12025
85 ani si peste	8886

^{*)} Date provizorii

1. STAREA ECONOMICĂ

1.1. Evoluția principalelor sectoare economice

a) Industrie

Număr total al firmelor existente (neradiate) din județul Botoșani

Număr total al firmelor existente	2018	2017
Persoane juridice, din care:	9.208	6.923
Societăți pe acțiuni	106	72
Societăți cu răspundere limitată	8.896	6.670
Societăți în nume colectiv	37	31
Regii de interes local	1	1
Cooperative agricole	127	105
Cooperative meșteșugărești	7	10

Cooperative de consum	29	29
Organizații cooperatiste de credit/sociale	0	4
Societăți cooperative-altele	1	1
Persoane fizice, din care:	8.373	7.536
Persoane fizice	3.589	3.292
Întreprinderi familiale	423	425
Întreprinderi individuale	4.361	3.819
TOTAL	17.581	14.459

Număr total al firmelor existente (neradiate) din județul Botoșani, pe domenii de activitate

Domeniul de activitate	Număr firme 2018	Capital mii lei	Număr firme 2017	Capital mii lei
Agricultură	237	27.954.490,142	237	27.954.490,142
Construcții	81	28.885,385	81	28.885,385
Construcții	190	24.454,173	190	24.454,173
Construcții	1.099	30.178,643	1.011	30.129,853
Învățământ	11	106,109	11	106,109
Învățământ	4	0,900	4	0,900
Învățământ	53	219,410	47	218,160
Industria extractivă	2	6,770	2	6,770
Industria extractivă	3	6,000	3	6,000
Industria extractivă	16	4.015,010	16	4.015,010
Tranzacții imobiliare	158	9.139,042	148	9.136,942
Administrație publică	1	0,210	1	0,210
Intermedieri financiare	19	167,460	19	167,460
Hoteluri și restaurante	224	122.867,586	224	122.867,586
Hoteluri și restaurante	128	10.700,369	128	10.700,369
Hoteluri și restaurante	833	25.152,410	772	25.032,010
Industria prelucrătoare	402	252.974,180	402	252.974,180
Industria prelucrătoare	1.259	136.791,221	1.109	136.748,121
Transport și depozitare	156	14.035,025	156	14.035,025
Transport și depozitare	618	25.199,437	563	25.087,927
Pescuitul și piscicultura	4	210,410	4	210,410
Pescuitul și piscicultura	7	8,690	7	8,690
Informații și comunicații	291	4.165,760	272	4.160,230
Poșta și telecomunicații	5	7,759	5	7,759
Alte activități de servicii	271	2.461,232	228	2.450,502
Sănătate și asistență socială	11	2.502,555	11	2.502,555
Sănătate și asistență socială	20	2.194,293	20	2.194,293
Sănătate și asistență socială	179	671,044	150	664,434
Produse ale industriei prelucrătoare	345	19.641.279,808	345	19.641.279,808
Intermedieri financiare și asigurări	161	2.154,510	157	2.143,910
Agricultură, silvicultură și pescuit	760	49.540,424	706	49.485,374
Transport, depozitare și comunicații	210	1.234.789,154	210	1.234.789,154
Agricultură, vânătoare, silvicultură	105	951.480,804	105	951.480,804
Energia electrică și termică, gaze și apă	4	51.563.879,673	4	51.563.879,673
Energie electrică și termică, gaze și apă	2	190,817	2	190,817
Activități financiare, bancare și de asigurări	4	2.500,400	4	2.500,400

Activități de spectacole, culturale și recreative	124	2.174,718	105	2.141,068
Activități profesionale, științifice și tehnice	755	4.557,794	688	4.532,684
Alte activități de servicii colective, sociale și personale	598	27.031,312	598	27.031,312
Alte activități de servicii colective, sociale și personale	53	2.790,821	53	2.790,821
Silvicultură, exploatarea forestieră și economia vânatului	7	501,470	7	501,470
Activități ale personalului angajat în gospodării personale	23	9,630	23	9,630
Activități ale personalului angajat în gospodării particulare	1	0,200	1	0,200
Activități de servicii administrative și activități de servicii suport	267	736,130	247	732,130
Comerț cu ridicata și cu amănuntul; repararea autovehiculelor și motocicletelor	3.334	139.673,361	3.130	139.567,251
Distribuția apei; salubritate, gestionarea deșeurilor, activități de decontaminare	48	24.681,962	46	24.681,562
Producția și furnizarea de energie electrică și termică, gaze, apă caldă și aer condiționat	45	23.776,370	45	23.776,370
Tranzacții imobiliare, închirieri și activități de servicii prestate în principal întreprinderilor	242	19.426,960	242	19.426,960
Tranzacții imobiliare, închirieri și activități de servicii prestate în principal întreprinderilor	226	3.860.438,203	226	3.860.438,203
Comerțul cu ridicata și cu amănuntul, repararea autovehiculelor, motocicletelor și a bunurilor personale și de uz gospodăresc	856	65.555.788,769	856	65.555.788,769
Comerț cu ridicata și cu amănuntul, repararea și întreținerea autovehiculelor, motocicletelor și a bunurilor personale și casnice	1.659	25.542.468,996	1.659	25.542.468,996
Activități ale gospodăriilor private în calitate de angajator de personal casnic; activități ale gospodăriilor private de producere de bunuri și servicii destinate consumului propriu	1	0,200	1	0,200

Număr agenți economici înmatriculați

Număr agenți economici înmatriculați	2018	2017
Total, din care:	1.691	1.635
Societăți cu răspundere limitată	838	826
Cooperative agricole	9	4
Societăți cooperative	0	0
Persoane fizice autorizate	259	246
Întreprinderi familiale	17	11
Întreprinderi individuale	568	548

Număr firme radiate

	2018	2017
Număr firme radiate	1.101	947

Număr firme cu participare străină

Nr. crt.	Țara	Număr firme 2017	Total capital social 2017 lei	Număr firme 2018	Total capital social 2018 lei
1	Italia	159	44.704.888	159	45.008.647
2	Luxemburg	5	63.099.920	5	63.099.920
3	Germania	4	36.877.610	4	36.877.610
4	Franța	58	15.598.220	57	15.132.820
5	Olanda	16	17.718.500	16	17.596.610
6	Cipru	12	399.387.900	12	399.387.900
7	Panama	0	0	1	3.022.000
8	Moldova	55	2.418.790	67	5.064.420
9	Spania	10	8.350	4	6.180
10	SUA	16	706.200	15	706.400
11	Turcia	36	634.420	37	645.620
12	Malta	1	381.815	1	381.815
13	Marea Britanie	9	178.690	9	177.890
14	Grecia	13	20.070	13	20.070
15	Canada	2	98.762	2	98.762
16	Ucraina	10	99.510	7	99.610
17	Pakistan	1	80.000	1	80.000
18	Austria	4	51.910	4	51.710
19	Israel	6	43.242	1	13.442,5
20	Republica Coreea	1	25.555	1	25.555
21	Belgia	16	25.420	11	20.430
22	Irak	3	16.727	3	16.727
23	I. Virgine Britanice	1	9.200	1	9.200
24	Danemarca	5	7.700	1	6.900
25	Slovenia	1	6.640	1	6.640
26	Ins. Bermude	1	5.540	2	23.780
27	China	2	2.400	2	48.400
28	R Arabă Siria	1	2.300	0	0
29	Libia	1	1.000	1	1.000
30	Egipt	2	700	2	900
31	Suedia	1	550	1	300
32	Elveția	2	450	3	928.200
33	Irlanda	1	300	5	5.680
34	Australia	1	200	0	0
35	Bulgaria	1	200	0	0
36	Ecuador	1	200	1	200
37	India	1	200	1	200
38	Lituania	1	200	1	200
39	Serbia	1	200	0	0

40	Emiratele Arabe Unite	1	200	1	200
41	Honduras	1	200	0	0
42	Ungaria	1	100	0	0
43	Polonia	1	100	2	55.100

Principalele domenii de activitate ale firmelor cu capital străin

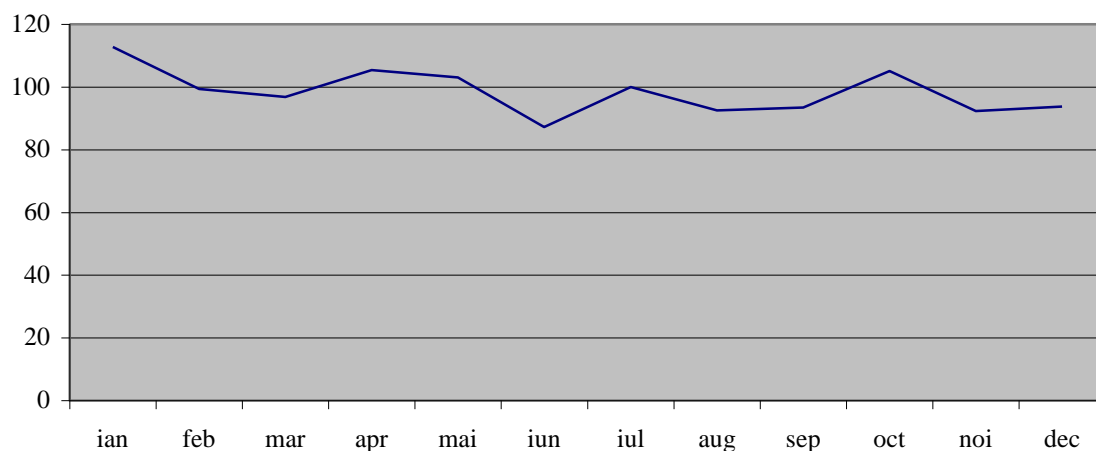
DENUMIRE	Nr. firme 2017	Nr. firme 2018
Agricultură	9	9
Construcții	3	3
Construcții	16	16
Construcții	51	57
Industria extractivă	1	1
Tranzacții imobiliare	21	21
Hoteluri și restaurante	3	3
Hoteluri și restaurante	5	5
Hoteluri și restaurante	21	23
Industria prelucrătoare	43	43
Industria prelucrătoare	86	95
Transport și depozitare	15	15
Transport și depozitare	19	22
Informații și comunicații	9	9
Alte activități de servicii	8	8
Sănătate și asistență socială	1	1
Sănătate și asistență socială	4	4
Produse ale industriei prelucrătoare	48	48
Intermedieri financiare și asigurări	6	6
Agricultură, silvicultură și pescuit	72	79
Transport, depozitare și comunicații	8	8
Agricultură, vânătoare, silvicultură	12	12
Activități de spectacole, culturale și recreative	2	2
Activități profesionale, științifice și tehnice	35	38
Alte activități de servicii colective, sociale și personale	16	16
Alte activități de servicii colective, sociale și personale	3	3
Silvicultură, exploatarea forestieră și economia vânatului	2	2
Activități ale personalului angajat în gospodării personale	1	1
Activități de servicii administrative și activități de servicii suport	17	17
Comerț cu ridicata și cu amănuntul; repararea autovehiculelor și motocicletelor	96	99
Producția și furnizarea de energie electrică și termică, gaze, apă caldă și aer condiționat	24	24
Tranzacții imobiliare, închirieri și activități de servicii prestate în principal întreprinderilor	10	10
Tranzacții imobiliare, închirieri și activități de servicii prestate în principal întreprinderilor	28	28
Comerțul cu ridicata și cu amănuntul, repararea autovehiculelor, motocicletelor și a bunurilor personale și de uz gospodăresc	56	56
Comerț cu ridicata și cu amănuntul, repararea și întreținerea autovehiculelor, motocicletelor și a bunurilor personale și casnice	64	64

Indicii producției industriale

Indicii producției industriale (serie brută) ¹	luna corespunzătoare din anul precedent = 100												
	2018												
	ian.	feb.	mar.	apr.	mai	iun.	iul.	aug.	sep.	oct.	nov.	dec.	1.I- 31.XII.2018 față de 1.I- 31.XII.2017 ^{*)}
Total județ	112.8	99.4	96.8	105.4	103.0	87.2	100.0	92.5	93.4	105.1	92.3	93.8	98.3

*) Date provizorii

Indicii producției industriale 2018
luna corespunzătoare din anul precedent=100



Producția industrială realizată în anul 2018 a fost inferioară anului 2017, cu 1.7%. Cele mai mari creșteri ale producției s-au înregistrat în lunile ianuarie + 12.8% și aprilie +5.4%. Valori negative ale producției comparativ cu anul precedent s-au înregistrat în lunile iunie–12.8% și noiembrie–7.7%.

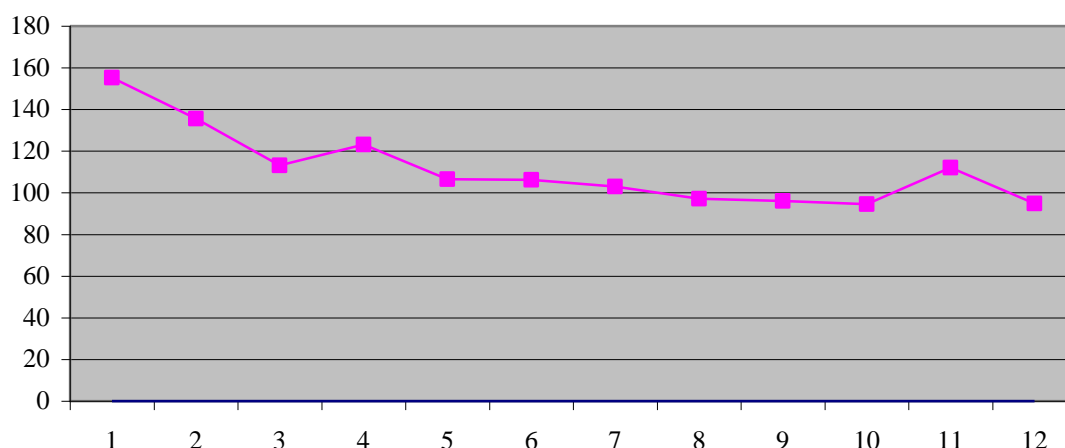
Indicii valorici ai cifrei de afaceri din industrie pe total (piața internă și piața externă) ²	luna corespunzătoare din anul precedent = 100												
	2018												
	ian.	feb.	mar.	apr.	mai	iun.	iul.	aug.	sep.	oct.	nov.	dec.	1.I- 31.XII.2018 față de 1.I- 31.XII.2017 ^{*)}
Total județ	155.2	135.5	113.1	123.1	106.6	106.2	103.0	97.2	96.1	94.6	112.0	94.9	109.4

*) Date provizorii

¹ Notă: Sursa datelor o constituie capitolul PROD din Cercetarea statistică lunară privind indicatorii pe termen scurt în industrie (IND TS). Indicii producției industriale (IPI) caracterizează evoluția producției industriale totale la nivel de județ, în timp ce IPI, calculat la nivel național, caracterizează evoluția valorii adăugate brute la costul factorilor, realizată în activitatea industrială

² Notă: Sursa datelor o constituie capitolul CA din Cercetarea statistică lunară privind indicatorii pe termen scurt în industrie (IND TS). Indicele valoric al cifrei de afaceri din industrie este calculat pe baza unei cercetări statistice selective care cuprinde toate întreprinderile cu peste 50 de salariați și un eșantion de întreprinderi cu 4-49 salariați. Conform recomandărilor europene indicii valorici ai cifrei de afaceri din industrie sunt calculați ca indici nedeflați. Raportarea cifrei de afaceri pe județe se face după sediul central al întreprinderii furnizoare de date.

Indicii valorici ai cifrei de afaceri pe total județ în anul 2018



Cifra de afaceri realizată din industrie a avut o evoluție fluctuantă în cursul anului 2018 față de anul 2017. Cele mai mari creșteri ale cifrei de afaceri s-au înregistrat în lunile ianuarie +55.2%, februarie +35.5%, și aprilie +23.1%. Valori mai reduse ale cifrei de afaceri au fost în lunile octombrie -5.4% și septembrie -3.9%.

Cumulat pentru perioada ianuarie-decembrie 2018, cifra de afaceri în industrie a fost cu 9.4% mai ridicată decât în anul 2017.

Numărul salariaților pe activitățile economiei naționale CAEN REV. 2 la data de 31 decembrie

- persoane -

Denumirea activității	Decembrie 2017*)	Decembrie 2018*)
TOTAL, din care:	55598	56216
Agricultură, silvicultură și pescuit	1820	1718
Industrie și construcții - total, din care:	19629	20138
Servicii	34149	34360

*) Date operative

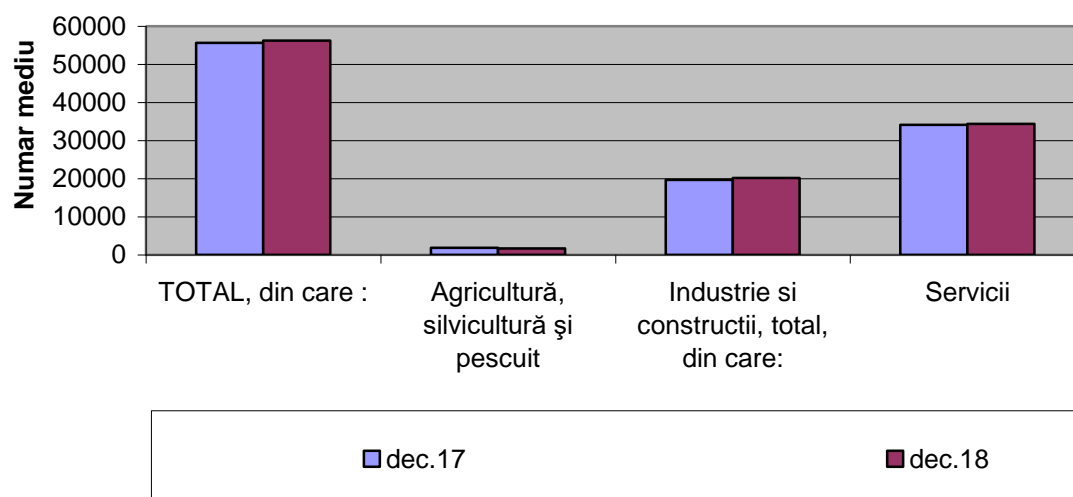
Notă:

1) Datele pentru anul 2017 au fost estimate pe baza rezultatelor cercetării statistice lunare asupra câștigurilor salariale, completate cu informațiile existente în Registrul Statistic al Întreprinderilor pentru întreprinderile cu 1-3 salariați și au fost repartizate pe județe și sectoare de activitate conform distribuției obținute din cercetarea statistică anuală asupra costului forței de muncă din anul 2016.

2) Începând cu luna iulie 2018, datele au fost estimate pe baza rezultatelor cercetării statistice lunare asupra câștigurilor salariale, completate cu informațiile existente în Registrul Statistic al Întreprinderilor pentru întreprinderile cu 1-3 salariați și au fost repartizate pe județe și sectoare de activitate conform distribuției obținute din cercetarea statistică anuală asupra costului forței de muncă din anul 2017.

În luna decembrie 2018, efectivul salariaților a crescut cu 618 persoane față de luna decembrie 2017, reprezentând o creștere cu 1.1%. Cea mai mare creștere a fost în industrie și construcții cu 509 persoane, reprezentând o creștere de 2.6%, urmată de servicii, cu 211 persoane. În agricultură, silvicultură și pescuit s-a înregistrat o scădere cu 102 persoane.

Numărul salariaților pe activități ale economiei naționale



Câștigul salarial mediu brut lunar, pe activitățile economiei naționale, la nivel județean, în luna decembrie

-lei/persoana-		
Câștigul salarial mediu brut lunar, pe activitățile economiei naționale, la nivel județean	Decembrie 2017*)	Decembrie 2018*)
Total județ	2757	3603
Agricultură, vânătoare și servicii anexe, Silvicultură și Pescuit	2894	2902
Industria și construcții	2213	2860
Servicii	3126	4107

*) Date operative

Sursa datelor: Buletinul statistic al județului.

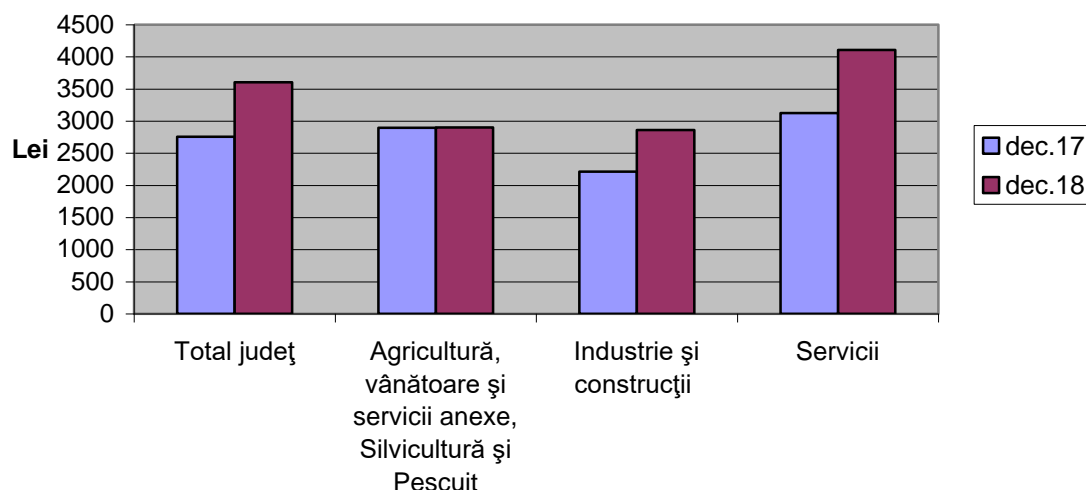
Câștigul salarial mediu brut lunar pe județ a crescut în luna decembrie 2018 cu 846 lei, reprezentând o creștere cu 30.7% față de luna decembrie 2017. Cea mai mare creștere a fost la servicii, cu 981 lei, ceea ce reprezintă o creștere cu 31.4%. În industrie și construcții câștigul salarial mediu a crescut cu 647 lei, adică o creștere cu 29.3% față de luna corespunzătoare din anul precedent. Câștigul salarial mediu brut a crescut și în agricultură și servicii anexe dar numai cu 8 lei.

Indicele prețurilor de consum

%	
	Anul 2018 față de 2017
Mărfuri alimentare	103,75
Mărfuri nealimentare	106,20
Servicii	102,53
TOTAL	104,63

Indicele prețurilor de consum în anul 2018 a fost mai ridicat cu 4.63 puncte procentuale față de anul precedent.

Câștigul salarial mediu brut lunar



b) Agricultură

Politici din sectorul vegetal - zootehnic și statistici agricole

Conform datelor statistice, suprafața agricolă a județului Botoșani în anul 2018 față de anul 2017 nu a suferit modificări. Dintre componentele suprafeței neagricole, cea mai mare pondere o are suprafața ocupată cu păduri - 57.556 ha.

Situația fondului funciar în anii 2017 – 2018 pe total județ

Nr. crt	Denumire indicator	2017 ha	2018 ha	Diferența 2018 față de 2017
				± ha
1	Arabil total	298.738	298.738	0
2	Pasuni naturale	75.235	75.235	0
3	Fanete naturale	14.716	14.697	-19
4	Vii total	1.680	1.680	0
5	d.c.perod	1.680	1.680	0
6	Livezi total	2.562	2.581	+19
7	-d.c.pe rod	2.468	2.468	0
8	Agricol total	392.931	392.931	0

În ceea ce privește structura suprafețelor cultivate în anul 2018, există diferențe ale suprafețelor cultivate comparativ cu anul 2017.

Structura suprafețelor cultivate în anul 2018 comparativ cu anul 2017

Nr. crt.	Denumire indicatori	2017 ha	2018 ha	
I	Cereale pentru boabe	140.710	145.596	+4.886
1	Grâu, secară , triticale	26.985	32.610	+5.625
2	Orz de toamnă	1.300	865	-435
3	Orzoaică de toamnă	400	556	+156
4	Orzoaică de primăvară	1.656	1.592	-64
5	Ovăz	4.472	4.395	-77
6	Porumb boabe total	105.668	105.500	-168
7	Sorg	229	40	-189
8	Alte cereale	0	38	+38

II	Leguminoase pentru boabe	2.952	5.923	+2.971
1	Mazăre boabe	1.107	4.350	+3.243
2	Fasole boabe	1.845	1.573	-272
III	Plante textile	839	718	-121
	d.c.câneapă pentru fibră	839	718	-121
IV	Plante uleioase total	67.801	69.608	+1.807
1	Floarea soarelui	39.596	39.277	-319
2	Soia boabe	21.579	19.800	-1.779
3	Rapiță	6.200	9.836	+3.636
4	Muștar	60	81	+21
5	În pentru ulei	188	460	+272
6	Alte plante uleioase	178	154	-24
V	Plante pentru alte industrializări total	1.420	2.076	+656
1	Sfeclă de zahăr	1.357	2.019	+662
2	Sorg pentru măhuri	46	42	-4
3	Salcie energetică	15	15	0
4	Paulownia	2	0	-2
VI	Plante medicinale	10	11	+1
VII	Cartofi total	7.060	7.060	0
VIII	Legume de câmp și în solarii total	8.173	8.061	-112
IX	Pepeni verzi și galbeni total	994	1.001	+7
X	Plante de nutreț total	64.961	56.742	-8.219
XI	Căpșunerii total	68	82	+14
XII	Sere	20	21	+1
XIII	Răsadnițe	4	32	+28
XIV	Rămas de însămânțat	3.726	1.807	-1.919
	Total arabil	298.738	298.738	0

În anii 2018 și 2017, structura culturilor agricole în județul Botoșani a prezentat diferențe ale suprafețelor cultivate în funcție de fluctuațiile cererii și ofertei de produse agricole pe piața județului, de necesarul de consum al populației și în mod deosebit de influențele condițiilor climatice specifice fiecărui an.

După cum reiese din tabelul de mai-sus, se poate observa reorientarea producătorilor agricoli spre culturi care vor deveni surse financiare constante, fiind cerute de industria prelucrătoare, de interesul crescut al producătorilor agricoli pentru creșterea animalelor, fluctuații între cerere și ofertă.

Situația producțiilor medii și totale realizate la principalele culturi agricole în anii 2017-2018

Nr. crt	Denumire indicatori	Specificare	UM	ANUL 2017	ANUL 2018	Diferența 2018 față de 2017			
						± kg/ha	%	± to	%
1	Grâu + secară total	Prod. medie	Kg/ha	4.241	4.310	+69	102	-	-
		Prod. totală	to	114.443	140.550	-	-	+26.107	123
2	Orz de toamnă + orzoaică	Prod. medie	Kg/ha	3.903	3.687	-216	94	-	-
		Prod. totală	to	6.636	5.240	-	-	-1.396	79
3	Orzoaică de primăvară	Prod. medie	Kg/ha	3.813	3.803	-10	100	-	-
		Prod. totală	to	6.314	6.054	-	-	-260	96
4	Ovăz	Prod. medie	Kg/ha	2.208	2.050	-158	93	-	-
		Prod. totală	to	9.874	9.010	-	-	-864	91
5	Porumb boabe	Prod. medie	Kg/ha	5.535	6.775	+1.240	122	-	-
		Prod. totală	to	584.875	714.763	-	-	+129.888	122
6	Floarea soarelui	Prod. medie	Kg/ha	2.915	2.925	+10	100	-	-
		Prod. totală	to	115.423	114.885	-	-	-538	99
7	Soia boabe	Prod. medie	Kg/ha	1.560	2.435	+875	156	-	-
		Prod. totală	to	33.663	48.213	-	-	+14.550	143
8	Sfeclă de zahăr	Prod. medie	Kg/ha	40.150	43.601	+3.451	109	-	-

		Prod. totală	to	54.484	88.030	-	-	+33.546	162
9	Cartofi total	Prod. medie	Kg/ha	20.142	21.202	+1.060	105	-	-
		Prod. totală	to	142.205	149.684	-	-	+7.479	105

Producțiile medii și totale realizate în anul 2018 comparativ cu anul 2017 prezintă creșteri la toate culturile.

Suprafața cultivată cu viță de vie

Denumire indicator	2017 ha	2018 ha	Diferența 2018 față de 2017
			±ha
Suprafața cu vii pe rod	1.680	1.680	0

Din datele prezentate rezultă că la vița de vie suprafața rămâne constantă.

Producția de struguri

Denumire indicator	2017 to	2018 to	Diferența 2018 față de 2017
			±to
Producția de struguri	7.660	11.526	+3.866

Suprafața cultivată cu livezi

Denumire indicator	2017 ha	2018 ha	Diferența 2018 față de 2017
			±ha
Suprafața cultivată cu livezi	2.562	2.581	+19

Producția totală de fructe

Denumire indicator	2017 to	2018 to	Diferența 2018 față de 2017
			±to
Producția de fructe, total	37.754	41.753	+3.999
Prod. de mere	20.634	22.290	+1.656
Prod. de pere	2.378	2.220	-158
Prod. de prune	9.542	10.628	+1.086
Prod. de cireșe și vișine	3.050	3.567	+517
Prod. de nuci	1.481	1.600	+119
Prod. de alte fructe	669	1.448	+779

În cadrul campaniei agricole de toamnă 2018 s-au executat lucrări de arat, pregătit teren și însămânțat. Structura suprafețelor însămânțate fiind prezentată în tabelul următor.

Structura suprafețelor însămânțate în toamna anului 2018

Denumire indicator	Program ha	Realizat ha	%
Însămânțări culturi-toamnă total	41.170	34.715	84
Grâu+sec+tritic. - total	29.500	28.025	95

Orz – toamnă	1.000	1.000	100
Orzoaică - toamnă	580	580	100
Rapiță pentru ulei	9.000	4.020	45
Plante de nutreț	480	480	100
Legume de câmp	610	610	100

Situația suprafețelor necultivate

Specificare		2017	2018
Suprafața necultivată	ha	3.726	1.807
Suprafața arabilă	ha	298.738	298.738
Procent din suprafața arabilă	%	1,2%	0,6%
Suprafața agricolă	ha	392.931	392.931
Procent din suprafața agricolă	%	0,9%	0,5%

Analizând suprafețele de teren arabil necultivat printr-o relație comparativă 2017–2018, se observă că în anul agricol 2018 acestea au scăzut cu 1.919 ha.

În ceea ce privește suprafața irigată la nivelul județului Botoșani în anul 2018, aceasta a fost de 296 ha.

Deși județul Botoșani deține o suprafață amenajată pentru irigat de 20.234 ha, ceea ce reprezintă 6,7% din suprafața arabilă a județului, sisteme de irigații nu funcționează din cauza gradului ridicat de distrugere, precum și lipsei echipamentelor de udare la nivel de producător.

Se propune asocierea producătorilor agricoli în organizații ale utilizatorilor de apă cu obligația de a încheia contracte multianuale cu AN “IF”.

Totodată, menționăm că la nivelul județului Botoșani există 2 OUAI-uri funcționale și o altă organizație, care este în faza de autorizare la Ministerul Agriculturii.

Prin aplicarea Legii nr. 17/2014, până la data de 31.12.2018 s-au înregistrat 5.921 dosare și au fost eliberate 4.489 avize finale.

Parcul de tractoare și mașini agricole

Situația parcului de tractoare și principalelor mașini agricole în anii 2017-2018

Parc	2017	2018
Tractoare	4.735	4.540
Combine păioase	531	541
Combine porumb	237	110
Pluguri	3.273	3.463
Grape cu discuri	2.267	2.221
Semănătoare păioase	812	912
Semănătoare prășitoare	1.052	1.052
Remorci	1.183	1.257

Agricultura ecologică în județul Botoșani se prezintă astfel:

- **în anul 2017** - s-au înregistrat 173 producători;

- **în anul 2018** - s-au înregistrat 195 producători.

Conform OUG nr. 12/2006 pentru stabilirea unor măsuri de reglementare a pieței pe filiera cerealelor și a produselor procesate din cereale, în anul **2017** au fost autorizate 9 depozite cu o capacitate de 25.240 to, iar în **2018** au fost autorizate 5 spații cu o capacitate de 35.590 to.

În ceea ce privește scoaterea terenului din circuitul agricol conform Legii nr.18/1991, situația se prezintă astfel:

- **în anul 2017** au fost 26 solicitări pentru o suprafață de 6,171 ha pentru care s-au eliberat 12 decizii de scoatere definitivă, nicio decizie de scoatere temporară și 4 ordine de ministru.

- **în anul 2018** au fost 34 solicitări pentru o suprafață de 3,38 ha pentru care s-au eliberat 28 decizii de scoatere definitivă, nicio decizie de scoatere temporară și 1 ordin de ministru.

Au fost eliberate 12 avize pentru introducerea terenurilor în intravilan pe bază de studii urbanistice de PUZ s-au PUG în anul **2017** și 10 avize pentru introducerea terenurilor în intravilan pe bază de studii urbanistice de PUZ s-au PUG în anul **2018**.

- **2017** – PUZ - 10 avize pentru 20,14 ha; PUG - 2 avize pentru 54,05 ha.

- **2018** – PUZ - 8 avize pentru 3,83 ha; PUG - 2 avize pentru 5,64 ha.

Au fost eliberate 16 autorizații pentru cultivarea de cânepă în anul **2017** pentru suprafața de 839 ha, iar în anul **2018** au fost eliberate 17 autorizații pentru suprafața de 718,24 ha.

Au fost eliberate 5.043 avize consultative producătorilor, persoanelor fizice care optează pentru desfășurarea unei activități economice în sectorul agricol.

În 2018 au fost întocmite **5 proiecte de amenajamente pastorale** pentru **5** unități administrativ-teritoriale pentru suprafața de pajiști permanente proprietatea UAT-urilor, persoanelor fizice și juridice.

Sectorul zootehnic

Situația efectivelor de animale la 31.12.2018, comparativ cu 31.12.2017

Categorii de animale	Efective (nr. capete) 2017	Efective (nr. capete) 2018
Bovine total	88.130	92.090
Vaci lapte	51.270	60.526
Alte bovine (bubaline)	0	0
Ovine	266.545	260.280
Caprine	37.067	36.026
Porcine	37.018	44.577
Păsări total	710.555	752.234
Găini outoare	605.595	632.147
Cabaline	16.766	16.572

Pentru anul 2018, AN “IF”- Filiala Teritorială de IF Moldova Nord - UA Botoșani a executat la nivelul județului următoarele activități comparativ cu anul 2017:

Denumire amenajare 2017	Valori realizate (lei) 2017		Denumire amenajare 2018	Valori realizate (lei) 2018	
	fără TVA	cu TVA		fără TVA	cu TVA
-Irigații Horia-Liveni-Manoleasa (reparat 4 agregate, decolmatat canale CA1+CA4, reparat vană Dn800, inspecție scafandri)	516,681	610,166	-Irigații Ripiceni-Stânca (reparat SPA Stânca, reparat 2 agregate)	629.014	748.527
-Irigații Movileni-Havârna (reparat 1 agregat)	48,463	58,891	-Irigații Movileni –Havârna (reparat 1 agregat)	55.178	65.662
-Irigații Curtești (reparat 2 agregate)	65,805	78,308	-Irigații Curtești (reparat 2 agregate)	65.805	78.308
			-Irigații Horia-Liveni-Manoleasa (reparat conducte îngropate)	37472	44.592

La activitatea de irigații

În anul 2017 au fost încheiate contracte de prestări servicii pentru irigații pe suprafața de 4.377,80 ha, iar suprafața irigată a fost de 291 ha cu un volum de apă de 98,5 mii mc.

Pentru anul 2018 a fost contractată suprafața de 4.147 ha, suprafața irigată fiind de 663 ha cu volumul de apă de 205,6 mii mc.

Investiții

În anul 2018 au fost promovate următoarele obiective:

1. Reabilitarea infrastructurii principale de aducțiune din cadrul amenajării Movileni-Havârna, județul Botoșani.
 2. Reabilitarea infrastructurii principale de aducțiune din cadrul amenajării Curtești, județul Botoșani.
- Amenajările propuse fac parte din **Programul Național de Reabilitare a Infrastructurii Principale de Irigații din România** și au termen de proiectare anul 2019.

În ceea ce privește atragerea fondurilor europene prin accesarea măsurilor din Programul Național de Dezvoltare Rurală 2014-2020, situația se prezintă astfel:

Submăsura	Indicator	2017	2018	Evoluția comparativă	Observații
M04 - Investiții în active fizice					
sM 4.1 - Investiții în exploatații agricole	Număr cereri de finanțare depuse	20	4	25%	Procesul de contractare pentru proiectele depuse în 2018 este în curs de desfășurare
	Număr cereri de finanțare selectate /contractate	1 1	2 -	200%	
	Valoare totală sprijin proiecte selectate /contractate - Euro	497.564 497.564	3.991.228 -	802%	
sM 4.2 - Sprijin pentru investiții în procesarea/marketingul produselor agricole	Număr cereri de finanțare depuse	6	9	150%	Procesul de selectare/contractare pentru proiectele depuse în 2018 este în curs de desfășurare
	Număr cereri de finanțare selectate /contractate	- -	2 -	-	
	Valoare totală sprijin proiecte selectate /contractate - Euro	- -	1.138.238 -	-	
M06 - Dezvoltarea fermelor și a întreprinderilor					
sM 6.1 - Sprijin pentru instalarea tinerilor fermieri	Număr cereri de finanțare depuse	257	51	20%	Procesul de selectare/contractare pentru proiectele depuse în 2018 este în curs de desfășurare
	Număr cereri de finanțare selectate /contractate	128 127	3 3	-	
	Valoare totală sprijin proiecte selectate /contractate - Euro	5.210.000 5.170.000	130.000 130.000	-	

sM 6.2 - Sprijin pentru înființarea de activități neagricole în zonele rurale	Număr cereri de finanțare depuse	102			În anul 2018 nu s-a organizat sesiune de depunere proiecte pentru sM 6.2
	Număr cereri de finanțare selectate /contractate	23 22			
	Valoare totală sprijin proiecte selectate /contractate - Euro	1.150.000 1.100.000			
sM 6.3 - Sprijin pentru dezvoltarea fermelor mici	Număr cereri de finanțare depuse	145	210	144%	Procesul de evaluare-selectare pentru proiectele depuse în 2016 este în curs de desfășurare
	Număr cereri de finanțare selectate/contractate	62 62			
	Valoare totală sprijin proiecte selectate /contractate - Euro	930.000 930.000			
sM6.4 - Investiții în crearea și dezvoltarea de activități neagricole	Număr cereri de finanțare depuse	17			În anul 2018 nu s-a organizat sesiune de depunere proiecte pentru sM 6.4
	Număr cereri de finanțare selectate /contractate	8 -			
	Valoare totală sprijin proiecte selectate /contractate - Euro	1.482.113 -			
M 07 - Servicii de bază și reînnoirea satelor în zonele rurale					
sM 7.2 Investiții în crearea și modernizarea infrastructurii de bază la scară mică	Număr cereri de finanțare depuse	32			În anul 2018 nu s-a organizat sesiune de depunere proiecte pentru sM 7.2
	Număr cereri de finanțare selectate /contractate	9 5			
	Valoare totală sprijin proiecte selectate /contractate - Euro	7.687.893 5.196.818			
sM 7.6 - Investiții asociate cu protejarea patrimoniului cultural	Număr cereri de finanțare depuse	7			În anul 2018 nu s-a organizat sesiune de depunere proiecte pentru sM 7.6

	Număr cereri de finanțare selectate /contractate	1 1			
	Valoare totală sprijin proiecte selectate /contractate - Euro	428.902 428.902			

Prin APIA-Centrul Județean Botoșani s-au derulat în cursul anilor 2017 și 2018, fonduri europene prin implementarea măsurilor de sprijin destinate producătorilor agricoli, finanțate atât de la bugetul Uniunii Europene, prin intermediul Fondului European pentru Garantare Agricolă (FEGA) și al Fondului European Agricol pentru Dezvoltare Rurală (FEADR), cât și de la bugetul de stat al României, în limita sumelor alocate anual prin legea bugetului.

În scopul **creșterii gradului de absorbție a fondurilor europene** au fost organizate în anul 2018, 80 sesiuni de informare a producătorilor agricoli cu privire la schemele de sprijin care se derulează prin Agenția de Plăți și Intervenție pentru Agricultură și la condițiile de eligibilitate prevăzute de actele normative în vigoare, în cadrul cărora au participat peste 8.000 fermieri, cu aproximativ 500 fermieri mai mulți comparativ cu anul 2017. Pe parcursul campaniei de informare și a campaniei de primire cereri au fost difuzate 35.000 materiale informative, cu 23.000 mai multe față de anul precedent.

- Situație comparativă privind informarea fermierilor, anii 2017 și 2018

Obiectiv Activitatea aferentă obiectivului			
Creșterea gradului de absorbție a fondurilor europene în anul 2018	Anul 2017	Anul 2018	Observații
Difuzarea materialelor de informare privind formele de sprijin pentru fermieri	12.000 materiale de informare distribuite	35.000 materiale de informare distribuite	S-a înregistrat o creștere cu 23.000 a numărului de materiale de informare distribuite
Informarea fermierilor și diseminarea informațiilor în cascadă	80 sesiuni de infomare	80 sesiuni de infomare	
Informarea fermierilor odată cu primirea și gestionarea cererilor unice de plată	7.500 fermieri informați	8.000 fermieri informați	S-a înregistrat o creștere cu 500 a numărului de fermieri informați

Pentru desfășurarea în condiții optime a activităților specifice derulării schemelor de sprijin aferente **cererilor unice de plată depuse în campania 2018** și pentru administrarea/autorizarea la plata în avans a acestora, conform normelor comunitare și prevederilor procedurale APIA, au fost primite, înregistrate și verificate 34.261 cereri, depuse de fermierii din județul Botoșani.

Comparativ cu anul 2017, numărul cererilor unice de plată depuse s-a redus cu 953, ca urmare a creșterii suprafeței solicitate pentru plată. Până la sfârșitul anului 2018 au fost efectuate controale administrative pentru un număr de 34.238 cereri și autorizate la plata în avans 29.018 cereri.

Cererile unice de plată s-au depus în anul 2018 în conformitate cu prevederile OUG nr. 3/2015 pentru aprobarea schemelor de plăți care se aplică în agricultură în perioada 2015-2020 și pentru modificarea art. 2 din Legea nr. 36/1991 privind societățile agricole și alte forme de asociere în agricultură și ale Ordinului MADR nr. 619/2015 pentru aprobarea criteriilor de eligibilitate, condițiilor specifice și a modului de implementare a schemelor de plăți prevăzute la art. 1 alin. (2) și (3) din OUG nr. 3/2015 pentru aprobarea schemelor de plăți care se aplică în agricultură în perioada 2015-2020 și pentru modificarea art. 2 din Legea nr. 36/1991 privind societățile agricole și alte forme de asociere în agricultură, precum și a condițiilor specifice de implementare pentru măsurile

compensatorii de dezvoltare rurală aplicabile pe terenurile agricole, prevăzute în Programul Național de Dezvoltare Rurală 2014-2020.

- Situația cererilor unice de plată depuse în campania 2018

Județ	Centru Local /Centrul Județean	Număr cereri unice de plată depusse în Campania 2018	Total suprafață (ha)	Media/ Responsabil	Responsabili
BOTOȘANI	CJ BOTOȘANI	516	135.224,31	74	7
BOTOȘANI	CL BUCECEA	1927	7.502,30	482	4
BOTOȘANI	CL BOTOSANI	6443	21.097,30	644	10
BOTOȘANI	CL DARABANI	3581	15.763,39	512	7
BOTOȘANI	CL DOROHOI	6359	24.212,20	578	11
BOTOȘANI	CL FLĂMÂNZI	2611	10.099,99	522	5
BOTOȘANI	CL SĂVENI	6151	30.556,46	683	9
BOTOȘANI	CL SULIȚA	3022	14.892,80	504	6
BOTOȘANI	CL TRUȘEȘTI	3651	17.895,62	609	6
TOTAL GENERAL		34.261	277.244,37	527	65

- Situația cererilor unice de plată depuse în campania 2017

Județ	Centru Local/ Centrul Județean	Număr cereri unice de plată depuse în Campania 2017	Total suprafață (ha)	Media/ responsabil	Responsabili
BOTOȘANI	CJ BOTOȘANI	499	131.302,66	72	7
BOTOȘANI	CL BUCECEA	2.015	7.489,69	503	4
BOTOȘANI	CL BOTOSANI	6.605	20.705,63	661	10
BOTOȘANI	CL DARABANI	3.691	15.872,41	410	9
BOTOȘANI	CL DOROHOI	6.414	23.353,38	640	10
BOTOȘANI	CL FLĂMÂNZI	2.709	9.867,35	541	5
BOTOȘANI	CL SĂVENI	6.306	30.647,95	700	9
BOTOȘANI	CL SULIȚA	3.166	14.516,02	527	6
BOTOȘANI	CL TRUȘEȘTI	3.809	17.256,83	634	6
TOTAL GENERAL		35.214	271.011,92	537	66

- Situație comparativă a numărului de cereri unice de plată depuse - anii 2017 și 2018

Număr cereri unice de plată depuse în campania 2018	Suprafața aferentă (ha)	Număr cereri unice de plată depusse în campania 2017	Suprafața aferentă (ha)	Observații
34.261	277.244,37	35.214	271.011,92	S-a înregistrat o reducere cu 953 a numărului de cereri depuse și o creștere cu 6.232,45 ha a suprafeței de teren solicitate pentru plată

În cursul anului 2018 au fost realizate controale administrative și pentru un număr de 35.214 cereri, depuse în campania precedentă.

Conform prevederilor OUG nr. 3/2015 pentru aprobarea schemelor de plăți care se aplică în agricultură în perioada 2015-2020 și pentru modificarea art. 2 din Legea nr. 36/1991 privind societățile agricole și alte forme de asociere în agricultură și ale Ordinului MADR nr. 619/2015 pentru aprobarea criteriilor de eligibilitate, condițiilor specifice și a modului de implementare a schemelor de plăți prevăzute la art. 1 alin. (2) și (3) din Ordonanța de urgență a Guvernului nr. 3/2015 pentru aprobarea schemelor de plăți care se aplică în agricultură în perioada 2015-2020 și pentru modificarea art. 2 din Legea nr. 36/1991 privind societățile agricole și alte forme de asociere în agricultură, precum și a condițiilor specifice de implementare pentru măsurile compensatorii de dezvoltare rurală aplicabile pe terenurile agricole, prevăzute în Programul Național de Dezvoltare Rurală 2014-2020, în anul 2018, prin Agenția de Plăți și Intervenție pentru Agricultură, în cadrul cererilor unice de plată s-au acordat următoarele scheme de plăți directe:

- a) schema de plată unică pe suprafață;
- b) plata redistributivă;
- c) plata pentru practici agricole benefice pentru climă și mediu;
- d) plata pentru tinerii fermieri;
- e) schema de sprijin cuplat;
- f) schema simplificată pentru micii fermieri.

De asemenea, s-au acordat măsuri compensatorii de dezvoltare rurală aplicabile pe terenurile agricole prevăzute în Programul Național de Dezvoltare Rurală 2014-2020, denumite măsuri delegate:

- a) Măsura 10 - agro-mediul și climă;
- b) Măsura 11 - agricultură ecologică;
- c) Măsura 13 - plăți pentru zone care se confruntă cu constrângeri naturale sau cu alte constrângeri specifice.

Ajutoarele naționale tranzitorii-ANT s-au acordat în domeniul vegetal și zootehnic în limita prevederilor bugetare anuale alocate Ministerului Agriculturii și Dezvoltării Rurale.

În ceea ce privește măsurile specifice, acestea au constat în acordarea din bugetul național a ajutoarelor de stat, derularea activității de rentă viageră agricolă, gestionarea ajutorului pentru Programul pentru școli al României, primirea cererilor de plată/deconturilor justificative pentru Măsura 14 și Măsura 215 pachetele a) și b), primirea cererilor de ajutor pentru Programul Național Apicol și gestionarea Măsurii 8 "Sprijin pentru prima împădurire și crearea de suprafețe împădurite", aferentă submăsurii 8.1 „Împăduriri și crearea de suprafețe împădurite”, din cadrul PNDR 2014-2020.

Referitor la acordarea ajutoarelor de stat din bugetul național, precizăm faptul că în cursul anului 2018, au fost primite și verificate 1.056 cereri de solicitare a ajutorului de stat acordat pentru reducerea accizei la motorina utilizată în agricultură, conform HG nr. 1.174/2014 privind instituirea unei scheme de ajutor de stat pentru reducerea accizei la motorina utilizată în agricultură, cu modificările și completările ulterioare. Valoarea autorizată la plată a fost de 13.503.930 lei, aferentă unui număr de 1.048 de cereri eligibile. Comparativ cu anul 2017, numărul cererilor eligibile este mai mare cu 36 cereri, iar valoarea autorizată la plată cu 3.428.865 lei. Acest fapt s-a datorat creșterii suprafețelor de teren, solicitate la plată, pentru care s-a acordat ajutor de stat.

În sectorul creșterii animalelor au fost depuse de asociațiile crescătorilor de bovine și ovine, conform HG nr. 1.179/2014 privind instituirea unei scheme de ajutor de stat în sectorul creșterii animalelor, cu modificările și completările ulterioare, 12 cereri de plată, valoarea autorizată la plată fiind de 705.641 lei. Față de anul 2017, valoarea autorizată la plată a crescut cu 109.064,41 lei, fapt datorat creșterii numărului de animale solicitate la plată în cererile de ajutor.

Derularea activității de vizare a carnetelor de rentă viageră agricolă în baza Legii nr. 247/2005 privind reforma în domeniile proprietății și justiției, precum și unele măsuri adiacente, a presupus vizarea până la data de 31.08.2018 a unui număr de 1.567 de carnete cu valoarea de 1.373.834,19 lei. Comparativ cu anul 2017, s-a înregistrat o scădere cu 234 a numărului de carnete de rentă viageră agricolă și a valorii plătite cu 136.382,37 lei, ca urmare a decesului rentierilor agricoli.

În ceea ce privește celelalte măsuri derulate prin Agenția de Plăți și Intervenție pentru Agricultură-Centrul Județean Botoșani, cu finanțare de la bugetul Uniunii Europene, precizăm faptul că în baza HG nr. 640 /2017 pentru aprobarea Programului pentru școli al României în perioada 2017-2023 și pentru stabilirea bugetului pentru implementarea acestuia în anul școlar 2017-2018 au fost primite, verificate și autorizate la plată 2 cereri depuse de către Consiliul Județean Botoșani pentru anul școlar 2017-2018. Valoarea autorizată la plată, aferentă celor 2 cereri înregistrate a fost de 4.980.666 lei.

În conformitate cu prevederile HG nr. 443/2017 privind aprobarea Programului național apicol pentru perioada 2017-2019, a normelor de aplicare, precum și a valorii sprijinului financiar s-au depus la APIA-CJ Botoșani, 71 cereri. Valoarea autorizată la plată a fost de 485.823 lei, aferentă unui număr de 69 cereri eligibile. Față de anul 2017 și pentru această măsură s-a înregistrat o creștere a numărului de cereri eligibile cu 12 cereri și a valorii autorizate la plată cu 110.089 lei.

Pentru Măsura 14 T, Plăți în favoarea bunăstării animalelor, pachetele a) -păsări și b)-porcine, au fost primite și verificate 7 deconturi justificative cu valoarea de 222.554,28 EURO.

De asemenea, s-a aprobat noua Măsură 14 Plăți în favoarea bunăstării animalelor, pachetele a) -păsări și b)-porcine, pentru care s-au depus 16 deconturi justificative cu valoarea de 428.945,20 de EURO.

În cazul Măsurii 8 "Sprijin pentru prima împădurire și crearea de suprafețe împădurite", aferentă submăsurii 8.1 „Împăduriri și crearea de suprafețe împădurite”, din cadrul PNDR 2014-

2020 s-a depus o solicitare de modificare a cererii de sprijin depusă în anul 2017 pentru lucrările de împrejmuire a plantației. Astfel, noua valoare a cererii de sprijin depusă în Sesiunea 2 este de 1.762.593,41 EURO.

- Situația comparativă a măsurilor specifice, anii 2017-2018

Nr. crt.	Schema de sprijin /Program	Anul 2017		Anul 2018		Comparație între anii 2018 și 2017
		Număr de cereri eligibile	Valoare	Număr de cereri eligibile	Valoare	
1	Acordarea ajutorului de stat acordat pentru reducerea accizei la motorina utilizată în agricultură, conform HG nr. 1.174/2014 privind instituirea unei scheme de ajutor de stat pentru reducerea accizei la motorina utilizată în agricultură, cu modificările și completările ulterioare	1.012	10.075.065 lei	1.048	13.503.930 lei	+ 36 cereri eligibile +3.428.865 lei
2	Acordarea ajutorului de stat conform HG nr. 1.179/2014 privind instituirea unei scheme de ajutor de stat în sectorul creșterii animalelor, cu modificările și completările ulterioare	12	596.576,59 lei	12	705.641 lei	+109.064,41 lei
3	Derularea activității de vizare a carnetelor de rentă viageră agricolă în baza Legii nr. 247/2005 privind reforma în domeniile proprietății și justiției, precum și unele măsuri adiacente	1.801	1.510.216,56 lei	1.567	1.373.834,19 lei	-234 carnete vizate -136.382,37 lei
4	Programului pentru școli al României	-	-	2	4.980.666 lei	Aprobarea Programului pentru școli al României în cursul anului 2017

5	HG nr. 443/2017 privind aprobarea Programului național apicol pentru perioada 2017-2019, a normelor de aplicare, precum și a valorii sprijinului financiar	57	375.734,55 lei	69	485.823 lei	+12 cereri +110.088,45 lei
6	Plăți în favoarea bunăstării animalelor, pachetele a) și b) Măsura 14 T	15	612.654,4 euro	7	222.552,07 euro	A fost aprobată noua Măsură 14
7	Măsura 8 "Sprijin pentru prima împădurire și crearea de suprafețe împădurite", aferentă submăsurii 8.1 „Împăduriri și crearea de suprafețe împădurite”, din cadrul PNDR 2014-2020	1	1.638.815,68 euro	1	1.762.593,41 euro	Modificare a cerere de sprijin depusă în anul 2017 cu lucrări de împrejmuire a plantației

În ceea ce privește activitatea de control pe teren, în anul 2018 aceasta a vizat realizarea controalelor clasice, specifice SAPS, pentru un număr de 225 de ferme cu o suprafață de 681 ha și 908 parcele, a controalelor pe teren pentru Măsura 10, pachet 4 -15 ferme, verificare strat vegetal- 4 ferme precum și realizarea controalelor clasice pe teren privind îndeplinirea condițiilor agricole și de mediu după cum urmează: număr de ferme verificate-9 cu 216 parcele și 422 ha.

S-a realizat controlul pe teren pentru GAEC –iarnă (G4) -123 ferme. Au fost introduse în aplicația electronică 918 rapoarte pentru controalele specifice SAPS și 85 rapoarte pentru controalele clasice pe teren privind îndeplinirea condițiilor agricole și de mediu. Au fost realizate controale pe teren-teledetecție pentru 3.181 ferme cu 16.795 parcele și 22.504 ha.

Activitatea de inspecție pe teren a constatat în realizarea unui număr de 31 inspecții/ controale, 7 suprainspecții /supracontroale și 15 reclamații soluționate.

Referitor la obiectivul de recuperare a debitelor în cadrul centrului județean, menționăm faptul că în anul 2018, acesta a fost de 89%, înregistrând o creștere comparativ cu anul 2017, când procentul a fost de 86%.

Pentru anul 2019, APIA-Centrul Județean Botoșani își propune remedierea dificultăților întâmpinate în anii anteriori prin implementarea unor măsuri noi, ce vor avea ca scop creșterea eficienței în acordarea fondurilor comunitare și naționale.

În ceea ce privește implementarea la nivel județean a legislației cu privire la cadastru și publicitate imobiliară s-au avut în vedere următoarele obiective:

- Asigurarea implementării programelor și proiectelor în domeniul cadastrului geodeziei și cartografiei.

- S-a îmbunătățit continuu funcționarea sistemului integrat de cadastru și publicitate imobiliară e-Terra;

- S-a actualizat și gestionat permanent baza de date grafică digitală cu documentațiile tehnice depuse.

- Verificarea, avizarea și recepția lucrărilor de cadastru, geodezie și cartografie.

- 24.500 documentații cadastrale față de 23.881 în anul 2017;
- 2.300 avize și recepții lucrări de specialitate față de 2.490 în anul 2017;
- 1.400 alte tipuri de servicii de cadastru față de 1.605 în anul 2017;

- 462 numere cadastrale alocate prin recepția planurilor parcelare față de 27 în anul 2017.
- Asigurarea furnizării de informații și consultanță de specialitate–Soluționarea în termen a cererilor de solicitare de informații pentru persoane fizice sau persoane autorizate–1.100 solicitări față de 6.000 în anul 2017.
- Asigurarea politicii privind reforma în domeniul legilor proprietății.
- Completarea, modificarea, inventarierea și arhivarea titlurilor de proprietate;
 - Participarea în cadrul colectivului de lucru al comisiei județene de fond funciar;
 - Întreținerea bazei de date DDAPT cuprinzând titlurile de proprietate (emitere noi titluri, scanare titluri, operare modificări, îndreptări erori materiale, emitere duplicate, validări, întreținere evidență cadastru, etc.) – 3.000 operațiuni comparativ cu 4.000 în 2017;
 - Scanarea a 23.100 fișe tehnice ale titlurilor de proprietate.
 - Întocmirea răspunsurilor la solicitările instituțiilor publice și instanțelor precum și la petițiile cetățenilor – 1.300 adrese față de 3.000 în 2017.
- Autorizarea persoanele fizice care realizează lucrări de specialitate, verificarea activității persoanelor fizice și juridice autorizate. În acest an au fost autorizate 6 persoane fizice; S-au derulat în permanență acțiuni de verificare a registrelor persoanelor fizice/juridice autorizate care au depus lucrări de specialitate și verificări la teren a documentațiilor cadastrale depuse.
- Inventarierea situației planurilor parcelare. În acest an fost recepționate 5 planuri parcelare.
- Îmbunătățirea calității serviciilor.
- Cu privire la Programul Național de Cadastru și carte Funciară, conform HG nr. 294/2015
- În conformitate cu prevederile HG nr. 294/2015, prin procedura de achiziție a serviciilor de înregistrare sistematică, ANCPI a încheiat contracte de realizare a lucrărilor la nivelul județului Botoșani pentru UAT-urile Coșula, Copălău și Sulița.
- Din cele trei UAT-uri s-au demarat și se află în fază de execuție, lucrări la nivelul comunelor Coșula și Copălău, acestea fiind depuse spre verificare și recepție la comisiile înființate în acest scop în cadrul OCPI.
- În cazul UAT Coșula, în urma verificărilor efectuate de către comisiile de recepție au fost constatate deficiențe ce au depășit procentul de 20% din totalul imobilelor verificate, fapt ce a determinat conform procedurii, la respingerea lucrărilor.
- Până în prezent, lucrarea nu a fost redepusă în termenul prevăzut în Specificațiile tehnice aprobate prin Ordinul Directorului General al ANCPI.
- Cu privire la lucrarea realizată pentru UAT Copălău, a fost înaintat Procesul-verbal de recepție intermediar în cadrul Livrării nr. 2-Etapa 1, fiind notificat prestatorul pentru depunerea în format digital și a celorlalte livrabile. Până în prezent nu s-a primit nici un răspuns din partea acestuia.
- Pentru UAT Sulița, a fost emis Ordinul Directorului General al ANCPI nr. 1.444 /28.11.2017, privind aprobarea începerii lucrărilor de înregistrare sistematică a imobilelor, urmând ca desfășurarea activităților specifice să fie realizate conform clauzelor contractuale stabilite între părți.
- Finanțarea lucrărilor de înregistrare sistematică din fonduri europene structurale și de investiții în cadrul Axei prioritare 11 a POR 2014-2020.
- În Monitorul Oficial al României, Partea I nr. 962/05.12.2017 a fost publicat Ordinul comun al viceprim-ministrului, ministrul dezvoltării regionale, administrației publice și fondurilor europene, ministrului transporturilor, ministrului agriculturii și dezvoltării rurale și directorului general al Agenției Naționale de Cadastru și Publicitate Imobiliară nr. 6.962 /1743/389/1522/2017 privind aprobarea Listei unităților administrativ-teritoriale din mediul rural în care se vor desfășura lucrări de înregistrare sistematică a imobilelor, care vor beneficia de finanțare din fonduri europene structurale și de investiții în cadrul Axei prioritare 11 a Programului Operațional Regional 2014-2020.
- Astfel, prin Ordinul comun sus-menționat au fost aprobate 660 unități administrativ-teritoriale la nivel național (cu o suprafață de 5.758.314 ha), dintre care la nivelul județului Botoșani au fost stabilite unitățile administrativ-teritoriale Mihai Eminescu (cu suprafața de 8.701 ha) și Vlădeni (cu suprafața de 6.141 ha), în care se vor desfășura lucrări de înregistrare sistematică a imobilelor.
- Aplicarea prevederilor OUG nr. 35/2016, cu modificările și completările ulterioare, privind realizarea lucrărilor de cadastru sistematic la nivelul sectoarelor cadastrale.

Ca urmare a finanțării lucrărilor de cadastru sistematic la nivelul sectoarelor cadastrale derulate de către ANCPI, situația se prezintă după cum urmează:

FINANȚAREA I - UAT recepționate:

- Coțușca -1.166 imobile; 991 ha;
- Cristinești - 243 imobile; 160,25 ha;
- Flămânzi - 420 imobile; 340,37 ha;
- TOTAL: 1.829 imobile; 1.491,39 ha; 12 sectoare.

FINANȚAREA II

- Nr. contracte finanțare în vigoare: 30
- Nr. contracte servicii în vigoare: 37

TOTAL ÎN LUCRU - 21.512 imobile; 14.473 ha; 100 sectoare cadastrale.

Nr. lucrări finalizate:

- Flămânzi:1.235 imobile; 715,80 ha
- Coțușca: 1.198 imobile; 814,64 ha
- Cristinești: 380 imobile; 218,54 ha
- Total – 2.813 imobile; 1.748,98 ha

În recepție:

- Darabani: 1.067 imobile; 631,10 ha
- Rădăuți Prut: 602 imobile; 385,26 ha
- Mihaileni: 233 imobile; 402,34 ha

TOTAL – 1.904 imobile cu 1.418,70 ha; 24 sectoare cadastrale.

În cazul lucrărilor derulate pe UAT-urile Flămânzi, Coțușca și Cristinești s-a finalizat operațiunea de recepție, imobilele fiind migrate în e-Terra.

Totodată, s-a procedat la tipărirea extraselor de carte funciară rezultate, urmând ca acestea să fie înmânate primarilor în perioada următoare.

De asemenea, pentru lucrările recepționate au fost efectuate demersurile pentru efectuarea plăților.

FINANȚAREA III

- Nr. contracte de finanțare încheiate – 42
- Nr. contracte prestări servicii - 53
- 40.561 imobile, 24.839 ha; 208 sectoare cadastrale
- Nr. Lucrări în recepție:
- Coțușca: 2.202 imobile; 2.522,11 ha; 17 sectoare

FINANȚAREA IV

- Nr. contracte de finanțare încheiate - 72
- Nr. contracte prestări servicii - 10
- 9.100 imobile; 7.572,38 ha; 57 sectoare

Conform procedurii, termenul final de încheiere a contractelor de prestări servicii a expirat la data de 11.12.2018. După această dată, pentru cazurile contractelor de finanțare în baza cărora nu au fost încheiate contracte de prestări servicii de către UAT-uri, se va proceda la disponibilizarea în contul ANCPI a sumelor neangajate.

În cadrul Serviciul Publicitate Imobiliară - au fost înregistrate 126.030 cereri în R.G.I. în anul 2018 față de 128.855 în anul 2017.

Defalcăt pe cele două birouri (BCPI Botoșani și BCPI Dorohoi) situația se prezintă astfel:

-la BCPI Botoșani în anul 2018 numărul cererilor înregistrate în R.G.I. a fost de 93.137, comparativ cu 93.670 în 2017;

-la BCPI Dorohoi în anul 2018 numărul cererilor înregistrate în R.G.I. a fost de 32.893 față de 35.185 în 2017.

c) Turism

Structuri de primire turistică, cu funcțiuni de cazare turistică

- număr -

Structuri de primire turistică	2017	2018
Total	19	19
Hoteluri	8	8
Hosteluri	1	1
Moteluri	-	1
Vile turistice	1	1
Cabane turistice	-	-
Bungalouri	1	1
Tabere de elevi si prescolari	1	1
Pensiuni turistice	4	4
Pensiuni agroturistice	3	2

Legenda: '-' - date lipsă

Notă: La 31 iulie. Structuri de cazare turistică cu cel puțin 5 locuri-pat.

Din anul 2009 hotelurile pentru tineret s-au asimilat hostelurilor, pensiunile turistice urbane s-au definit ca pensiuni turistice și pensiunile turistice rurale s-au definit ca pensiuni agroturistice.

Sosiri în principalele structurile de primire turistică, cu funcțiuni de cazare turistică

-număr-

Structuri de primire turistică	2017	2018
Total județ	52.343	47.009
din care:		
Hoteluri	32.531	28.759
Moteluri	1.783	1.044
Vile turistice	277	357
Cabane turistice	:	:
Pensiuni turistice	11.017	9.589
Pensiuni agroturistice	2.075	2.209

Legenda: ':' - date lipsă

Sursa: Buletinul statistic al județului 2018

INS-TEMPO: 2017

Înnoptări în structurile de primire turistică, cu funcțiuni de cazare turistică

- număr -

Structuri de primire turistică	2017	2018
Total județ	91.954	80.718
din care:		
Hoteluri	61.508	52.546
Moteluri	2.218	1.683
Vile turistice	277	357
Cabane turistice	:	0
Pensiuni turistice	12.571	10.471
Pensiuni agroturistice	2.426	2.531

Sursa: Buletinul statistic al județului 2018

În anul 2018 se constată o scădere atât a sosirilor cu 11,6 % cât și a înnoptărilor cu 12,2 % față de anul 2017.

Indicii de utilizare netă a capacității de cazare turistică în funcțiune

-%		
Indicii de utilizare netă	2017	2018
Indicii de utilizare netă	22,60	19,53

Indicele de utilizare netă a capacității de cazare turistică în funcțiune a scăzut cu 3,07 puncte procentuale.

O preocupare constantă a avut-o Consiliul Județean Botoșani în ceea ce privește creșterea gradului de promovare a județului la nivel național și internațional, prin:

-elaborarea unor materiale promoționale pentru prezentarea potențialului turistic, economic, și administrativ al județului;

-actualizarea bazei de date aferente;

-susținerea diverselor programe, deplasări, cotizații, activități de promovare.

În acest sens, activitatea desfășurată a presupus următoarele:

-publicare informații în scopul promovării județului, atât pe site-ul Consiliului Județean Botoșani, cât și pe site-ul Descoperă Nord-Est;

- distribuie materiale de promovare (broșuri, DVD-uri);

-reeditare și multiplicare Broșura “*Botoșani Obiective Turistice*”, ediția 2018.

d) Transporturi

Rețeaua drumurilor naționale de pe raza județului Botoșani, administrată de către Secția Drumuri Naționale cuprinde 8 drumuri cu o lungime totală de 398 km. În cursul anului 2017, în cadrul SDN Botoșani s-au realizat în regie și cu terții, lucrări de întreținere curentă și periodică care au asigurat desfășurarea în condiții de siguranță a traficului rutier atât pe timp de vară, cât și pe timp de iarnă, pe întreaga rețea de drumuri naționale din județ.

În continuare sunt prezentați indicatorii de rezultat obținuți în anul 2018, comparativ cu anul 2017.

Nr. crt.	Acțiunea/activitatea	Indicatorii de rezultat	
		2017	2018
1	Administrarea corespunzătoare a rețelei de drumuri naționale din județul Botoșani	Gestionarea corespunzătoare a patrimoniului drumurilor, asigurarea desfășurării traficului rutier în condiții de siguranță	idem
2	Lucrări și servicii privind întreținerea curentă a drumurilor		
	-reparații degradări (plombări gropi)	79.690 mp	44.652 mp
	-colmatări rosturi și fisuri îmbrăcăminți rutiere	76.095 ml	25.269 ml
	-desfundat podețe pentru scurgerea apelor de potmol, în vederea asigurării scurgerii libere a apelor	19	25
	-combaterea lunecșului și deszăpezirea drumurilor	Nu au fost drumuri închise, accidente rutiere imputabile administratorului drumurilor	Idem
	-asigurarea esteticii rutiere	S-a asigurat starea de curățenie a zonelor de siguranță și parcărilor	Idem
3	Lucrări și servicii privind întreținerea periodică a drumurilor publice		
	-îmbunătățirea viabilității părții carosabile	87,87 km	30,03 km

	prin execuția de covoare asfaltice		
	-montat indicatoare de circulație pentru completarea semnalizării rutiere verticale	529 buc.	318 buc.
	-execuția de marcaje rutiere	22,49 km	205,28 km
	Lucrări de investiții de la bugetul de stat	-	-
	Execuție îmbrăcămînți bituminoase ușoare alcătuite din mixturi asfaltice DN 24C km 106 -142 Manoleasa – Rădăuți Prut	-	7.900 mii lei

Direcția Județeană de Drumuri și Poduri Botoșani are în administrare 30 drumuri județene, în lungime totală de 651,735 km.

Situația lucrărilor efectuate pe drumurile județene se prezintă astfel:

Nr. crt.	Lucrare	UM	2017		2018	
			Cantitate	Valoare	Cantitate	Valoare
1	Plombări la rece, stropiri succesive	mp	39.550,10	1.433.829,45 lei		
2	Plombări la cald	mp			28.903,39	834.767,48 lei
3	Marcaje cu microbile, 1km echivalent	km	25,23	17.001,22 lei	191,30	164.089,94 lei
4	Marcaje cu microbile	mp			504,00	3.724,51 lei
5	Refacere fundații drumuri și reparații burdușiri	mc			2.592,50	249.589,36 lei
6	Colmatări fisuri	ml			3.700,00	9.950,78 lei
7	Strat de egalizare BADPC20	to			6.441,70	1.262.681,42 lei
8	Covor 1 strat, BAPC 16-4 cm	mp			299.999,99	6.550.949,78 lei
9	Covor 2 straturi, BADPC 20-5 si BAPC 16-4 cm	mp			16.699,73	752.975,80 lei
10	Refacere drumuri pietruite calamitate în anul 2016	km	44,81	3.520.212,64 lei		
	TOTAL		4.971.043 lei		9.828.729 lei	

Lungimea drumurilor comunale de pe raza județului Botoșani este de 1.266,64 km, din care:

Total urban – 110,51 km

Total rural – 1.158,13 km

1.2 Amenajarea teritoriului, urbanism și locuințe, servicii publice de gospodărire comunală

a) Urbanism și amenajarea teritoriului

Inspectoratul Județean în Construcții Botoșani a efectuat pe parcursul anului 2018 activități de control și inspecție. Situația se poate prezenta astfel:

	Activități de control și inspecție programate	Activități de control și inspecție efectuate	Măsuri dispuse
2017	97	129	106
2018	85	187	155

Nr. crt.	Obiective	Principalele activități desfășurate	Anul	
			2017	2018
I.	Urbanism și amenajarea teritoriului			
1.	Aviz de oportunitate emis în conformitate cu prevederile Legii nr.350/2001	Aviz de oportunitate pentru documentațiile de urbanism P.U.Z.	9	11
		În urma emiterii avizelor de oportunitate au fost încasate următoarele sume stabilite prin H.C.J. Botoșani	135 lei	165 lei
2.	Aviz al arhitectului-șef pentru documentațiile de urbanism emis în conformitate cu prevederile Legii nr.350/2001	Aviz al arhitectului-șef pentru documentațiile de urbanism P.U.G, P.U.Z și P.U.D, emise după consultarea Comisiei tehnice de amenajare a teritoriului și urbanism	33	21
		În urma emiterii avizelor arhitectului-șef pentru documentațiile de urbanism P.U.G, P.U.Z și P.U.D au fost încasate următoarele sume stabilite prin H.C.J. Botoșani	405 lei	315 lei
3.	Gestionarea și actualizarea documentațiilor de urbanism (P.U.G.) de la nivelul unităților administrativ-teritoriale din județul Botoșani	Au fost actualizate documentațiile de urbanism (P.U.G) ale unităților administrativ-teritoriale din județul Botoșani	1	0
			Rădăuți Prut	
		La nivelul Județului Botoșani au fost decontate sume alocate de M.D.R.A.P. în vederea elaborării/actualizării planurilor urbanistice generale (P.U.G) și a regulamentelor locale de urbanism (R.L.U)	222.857 lei	346.974 lei
		Documentații de urbanism (P.U.G) ale unităților administrativ-teritoriale care au valabilitate depășită.	48	47
II	Autorizare construcții civile, industrial agricole, căi de comunicații, rețele și dotări tehnico-edilitare			
1.	Certificate de urbanism emise în baza Legii nr.50/1991	Certificate de urbanism	515	393
2.	Autorizații de construire emise în baza Legii nr.50/1991	Autorizații de construire	113	158
		În urma emiterii autorizațiilor de construire și a certificatelor de urbanism au fost încasate următoarele	143.712 lei	175.340 lei
3.	Aviz al arhitectului șef la certificatele de urbanism eliberate de administrațiile publice locale care nu au structură de specialitate în baza Legii nr.50/1991	Aviz al arhitectului șef la certificatele de urbanism	33	
		În urma emiterii avizului arhitectului șef la certificatele de urbanism eliberate de administrațiile publice locale au fost încasate următoarele sume stabilite prin HCJ Botoșani	405 lei	
4.	Aviz al arhitectului șef la autorizațiile de construire eliberate de administrațiile publice locale care nu au structură de specialitate în baza Legii nr.50/1991	Aviz al arhitectului șef la autorizațiile de construire		
		În urma emiterii avizului arhitectului șef la autorizațiile de construire eliberate de administrațiile publice locale au fost încasate următoarele sume stabilite prin HCJ Botoșani		

b) Locuințe

Autorizații de construire eliberate pentru clădiri rezidențiale

Autorizații de construire eliberate pentru clădiri rezidențiale	2017	2018
Număr autorizații	570	558

Locuințe terminate

Locuințe terminate	Trim. I-III 2017	Trim. I-III 2018
Locuințe terminate	368	439
mediul urban	125	116
mediul rural	243	323

În primele 3 trimestre ale anului 2018 s-a constatat o scădere a numărului de autorizații eliberate pentru clădirile rezidențiale cu 2,1% față de aceeași perioadă a anului 2017. Numărul locuințelor terminate a crescut cu 19,3%.

c) Servicii publice de gospodărire comunală

”Sistem integrat de management al deșeurilor în județul Botoșani”

Consiliul Județean Botoșani a semnat Contractul de Finanțare nr. 100.676/22.11.2010 (cod SMIS - CSNR 16992) cu Ministerul Mediului și Pădurilor, având ca obiect reglementarea termenilor și condițiilor de acordare a finanțării nerambursabile în vederea implementării proiectului ”Sistem Integrat de Management al Deșeurilor în Județul Botoșani”, prin Programul Operațional Sectorial de Mediu 2007-2013, Axa prioritară 2 – Dezvoltarea sistemelor integrate de gestionare a deșeurilor și reabilitarea siturilor contaminate istoric.

Valoarea proiectului la data întocmirii Raportului final din data de 28.11.2017:

- Valoare totală: 110.533.537,76 lei fără TVA; 133.697.272,05 lei cu TVA;
- Valoarea eligibilă POS Mediu: 98.671.581,75 lei fără TVA;
- Valoarea eligibilă nerambursabilă asigurată din FEDR și Bugetul de stat: 96.698.150,11 lei fără TVA;
- Contribuția Beneficiarului din Bugetul Local: 1.973.431,64 lei fără TVA;
- Valoarea alta decât ce eligibilă: 11.861.956,01 lei fără TVA.

Odată cu semnarea contractelor de delegare a gestiunii serviciului public de colectare și transport a deșeurilor municipale solide pentru cele 5 zone de colectare, precum și a contractului de delegare a gestiunii, prin concesiune, a activității de administrare a stațiilor de transfer, sortare a deșeurilor municipale și administrare a depozitului de deșeuri, gestionarea activităților specifice serviciului public de salubritate se realizează în sistem regional, prin punerea în funcțiune a bunurilor nou create prin proiect și prin integrarea infrastructurii existente în Sistemul integrat de management al deșeurilor din județul Botoșani.

Prin depunerea Raportului Final la data de 29.11.2017, s-a finalizat etapa de implementare a Proiectului „Sistem integrat de management al deșeurilor în județul Botoșani” prevăzută de Contractul de finanțare nr. 100.676/22.11.2010 pentru implementarea acestuia.

Reprezentanții AM POS Mediu și ai DRI Bacău au efectuat în perioada 29-31.01.2018, misiunea de verificare a modului de îndeplinire a indicatorilor Proiectului, misiune finalizată prin Raportul de verificare la fața locului nr. 15.132/01.03.2018/27.03.2018, ale cărui concluzii sunt următoarele: „Activitățile Proiectului sunt încheiate și indicatorii fizici atinși în integralitate”.

Infrastructura realizată prin Proiectul „Sistem integrat de management al deșeurilor în județul Botoșani” - SMIS - CSNR 16992 este finalizată și în uz.

În perioada de referință, în cadrul Unității de Management a Proiectului (U.M.P.) ”Sistem integrat de management al deșeurilor în județul Botoșani”, au fost desfășurate activități principale precum:

- Urmărirea și coordonarea derulării următoarelor contracte:
 - Asistență tehnică pentru supervizarea lucrărilor și a contractelor de furnizare în cadrul proiectului “Sistem integrat de management al deșeurilor în județul Botoșani”;
 - Asistență tehnică pe durata execuției lucrărilor de construcții în cadrul proiectului “Sistem integrat de management al deșeurilor în județul Botoșani”.
- Urmărirea și coordonarea derulării perioadelor de notificare a defectelor pentru următoarele contracte de lucrări:

- Construirea Centrului Integrat de Management al Deșeurilor (CIMD) în Stăuceni;
- Construirea stațiilor de transfer și a platformelor pentru punctele de colectare a deșeurilor;
- Închiderea intermediară și închiderea finală a depozitelor Botoșani și Dorohoi.
 - Au fost demarate procedurile de recepție finală a lucrărilor aferente următoarelor contracte:
- Construirea stațiilor de transfer și a platformelor pentru punctele de colectare a deșeurilor;
- Închiderea intermediară și închiderea finală a depozitelor Botoșani și Dorohoi.
 - Au fost demarate activități privind dezvoltarea, reabilitarea, extinderea și modernizarea Serviciului județean de salubritate și a Sistemului integrat de management al deșeurilor în județul Botoșani, împreună A.D.I. ECOPROCES Botoșani.
 - S-a urmărit, controlat și supravegheat modul în care operatorul CIMD realizează serviciile de transfer, sortare și depozitare a deșeurilor, respectiv:
 - modul de respectare și de îndeplinire a obligațiilor contractuale asumate de operatori, inclusiv în relația cu utilizatorii;
 - calitatea serviciilor furnizate/prestate;
 - respectarea indicatorilor de performanță ai serviciilor furnizate/prestate.
 - Au fost realizate responsabilități pentru managementul financiar și pregătirea planurilor pentru managementul bunurilor proiectului (aferele fazei de operare a sistemului integrat), respectiv:
 - negocierea și modificarea tarifelor activităților aferente serviciului de salubritate prestate de către operatorul CIMD Stăuceni în cadrul Contractului de delegare a gestiunii, prin concesiune, a activității de administrare a stațiilor de transfer, sortare a deșeurilor municipale și administrare a depozitului de deșeuri - Județul Botoșani nr. 12016/02.08.2016;
 - asigurarea încasării și administrării sumelor aferente fondurilor gestionate la nivelul Consiliului Județean Botoșani conform prevederilor legale (Fond IID, Fond de Închidere) cât și a garanțiilor angajate de către operatorul CIMD;
 - asigurarea încasării componentelor care revin Consiliului Județean Botoșani din taxa specială de salubritate și efectuarea plăților operatorului CIMD, împreună cu personalul de specialitate din cadrul compartimentului, cu A.D.I. ECOPROCES Botoșani și direcțiile de specialitate din cadrul Consiliului Județean Botoșani.
 - S-a asigurat respectarea modului de administrare, exploatare, conservare și menținere în funcțiune, dezvoltare sau modernizare a sistemelor de utilități publice realizate prin Proiect, așa cum sunt acestea descrise în Strategia privind sustenabilitatea Proiectului.
 - A fost asigurată aplicarea, la nivelul compartimentului și al celorlalți factori implicați, a prevederilor documentațiilor privind analiza instituțională.

Stadiul realizării lucrărilor din cadrul Proiectului "Fazarea proiectului *extinderea și modernizarea sistemelor de alimentare cu apă și canalizare - epurarea apelor uzate în Județul Botoșani*"

Proiectul Major "Extinderea și modernizarea sistemelor de alimentare cu apă și canalizare - epurarea apelor uzate în județul Botoșani", finanțat inițial prin **Programul Operațional Sectorial – Mediu (POS Mediu)** a urmat o procedură de fazare, care constă în faptul că tot ce nu se poate implementa până la data de finalizare a contractului de finanțare inițial, respectiv 30 iunie 2016, se trecea în vederea implementării în etapa a doua (Faza II), în vederea îndeplinirii obiectivelor asumate prin Contractul de Finanțare nr. 122204/23.08.2011.

Astfel că, din data de 15.12.2016 denumirea Proiectului Major a devenit "Fazarea proiectului *extinderea și modernizarea sistemelor de alimentare cu apă și canalizare - epurarea apelor uzate în Județul Botoșani*", urmare a semnării Contractului de finanțare nr. 9/15.12.2016, aferent fazei II. Finanțarea proiectului, respectiv Fazei II, asigurându-se prin intermediul **Programului Operațional Infrastructură Mare (POIM)**.

Obiectivele dezvoltării infrastructurii de alimentare cu apă și evacuare a apei uzate în aria proiectului fac parte din strategia generală de dezvoltare a Județului Botoșani.

Proiectul este structurat în 9 contracte de lucrări (4 contracte se vor desfășura sub formă de proiectare și execuție și 5 contracte se vor desfășura sub forma de execuție), 3 contracte de servicii și 2 contracte de furnizare.

Nr. crt.	Denumire contract/investiție	Nr./Data contract/Perioada de execuție	Stadiul contractului la nivelul lunii Decembrie 2017	Stadiul contractului la nivelul lunii Decembrie 2018	Observații
1	Contract de servicii: BT-CS 01 “Asistență Tehnică pentru proiectare și managementul proiectului”	9484/03.09.2013 32 de luni inițial, termen finalizare 28.02.2019 (S-a extins contractul de proiectare/asistență management până la data de 28.02.2019 prin act adițional 13/29.05.2018) S-a semnat actul adițional numărul 14 din 03.10.2018 cu privire la înlocuirea unui expert secundar.	Progres fizic: 92% Progres financiar: 90%	Progres fizic: 93% Progres financiar: 95% *(progresul fizic si financiar este raportat la noua valoarea a contractului)	contract în desfășurare
2	Contract de servicii: BT-CS 02 “Asistență Tehnică pentru Supervizarea Lucrărilor”	14822/06.12.2012 36 luni inițial, termen finalizare 30.01.2020 S-a semnat actul adițional numărul 18 din 22.10.2018, Suplimentare valoare contract: 9.269.064,7 cu TVA , si prelungire durata contract pana la 30.01.2020.	Progres fizic: 91.65% Progres financiar: 89.74%	Progres fizic: 92,63% Progres financiar: 91,86% *(progresul fizic si financiar este raportat la noua valoarea a contractului)	contract în desfășurare
3	Contract de servicii: BT-CS 03 “Servicii audit”	15571/22.10.2014 Perioada de execuție: 22 luni (de la data ordinului administrativ de începere) Ordin administrativ de începere 29.10.2014	Progres fizic: 100% Progres financiar: 100%	Progres fizic: 100% Progres financiar: 100%	contract finalizat
4	Contract furnizare: BT-CF 01 “Dotări UIP”	170/09.07.2012	progres fizic: 100% progres financiar: 100%	progres fizic: 100% progres financiar: 100%	contract finalizat
5	Contract furnizare: BT-CF 02 “Achiziție de echipamente și software pentru Sistemul informațional Geografic (GIS)”	7698/04.06.2014	Progres fizic: 100% Progres financiar: 100%	Progres fizic: 100% Progres financiar: 100%	contract finalizat
6	Contract de lucrări: BT-CL 01	32/12974/02.09.2014	Progres fizic: 100%	Progres fizic: 100%	contract finalizat cu

	“Îmbunătățirea STAP Cătămărăști și Bucecea”		Progres financiar: 92.77%	Progres financiar: 100%	recepție finală
7	Contract de lucrări: BT-CL 02 “Extinderea și reabilitarea stației de tratare apă potabilă Ștefănești”	13791/08.11.2012	Progres fizic: 100%	Progres fizic: 100%	contract finalizat cu recepție finală
			Progres financiar: 100%	Progres financiar: 100%	
8	Contract de lucrări: BT-CL 03 “Reabilitarea și extinderea SEAU Dorohoi”	12075/04.11.2013	Progres fizic: 100%	Progres fizic: 100%	contract finalizat cu recepție finală
			Progres financiar: 100%	Progres financiar: 100%	
9	Contract de lucrări: BT-CL 04 “Construcția SEAU Flămânzi și Vorona”	2115/04.03.2013 39 luni inițial, (contract finalizat cu recepție la terminarea lucrărilor din 20.07.2017) S-a extins perioada de notificare a defectelor prin actul adițional 10/10.07.2018 cu 6 luni până la data de 19.01.2019	Progres fizic: 99%	Progres fizic: 99%	contract finalizat aflat în perioada de garanție funcțională (PND)
			Progres financiar: 98.65%	Progres financiar: 98.65%	
10	Contract de lucrări: BT-CL 05 “Extinderea rețelelor de apă și canalizare în ZAA/aglomerarea Botoșani”	3430/02.03.2015 18 luni inițial, termen finalizare 30.11.2018 (conform Act Adițional nr. 09/22.10.2018– extindere perioada 39 zile suplimentare);	Progres fizic: 78.50%	Progres fizic: 100%	contract finalizat aflat în perioada de garanție funcțională (PND)
			Progres financiar: 66%	Progres financiar: 72.71%	
11	Contract de lucrări: BT-CL 06 “Extinderea și reabilitarea rețelelor de apă și canalizare în ZAA/aglomerarea Dorohoi”	10470/08.06.2016 14 luni inițial, termen finalizare 20.09.2018 (conform act adițional nr. 02/20.09.2017, Contract aflat în execuție se ia în calcul prelungirea contractului) S-a semnat actul adițional 4/17.09.2018 - Modificare durată de execuție a lucrărilor cu 497 zile pana la 30.01.2020	Progres fizic: 39%	Progres fizic: 60.97%	contract în execuție
			Progres financiar: 19.37%	Progres financiar: 30.56%	
12	Contract de lucrări: BT-CL 07 “Extinderea rețelelor de apă și canalizare în ZAA/aglomerarea Flămânzi”	7909/S715/06.06.2016 29 luni (inițial), finalizare în 31.12.2018 (conf. Act adițional nr. 12/15.12.2017). Se ia în calcul o posibilă prelungire a contractului de lucrări.	Progres fizic: 72.50%	Progres fizic: 92.40%	contract în execuție
			Progres financiar: 40.83%	Progres financiar: 58.97%	
13	Contract de lucrări: BT-CL 08	19585/21641/19.10.2015 18 luni inițial, termen	Progres fizic: 30.20%	Progres fizic: 30,50 %	contract reziliat (12.04.2018)

	“Extinderea rețelelor de canalizare în aglomerarea Vorona”	finalizare 27.09.2018 (conform act adițional nr. 01/26.05.2017, Contract reziliat) Contract aflat în procedura de relucitare.	Progres financiar: 21.39%	Progres financiar: 21,39%	
14	Contract de lucrări: BT-CL 09 “Construirea conductei de aducțiune de la STAP Ștefănești la Săveni și devierea conductelor de aducțiune în zona alunecărilor de teren Leorda”	540/12.01.2015	Progres fizic: 100% Progres financiar: 100%	Progres fizic: 100% Progres financiar: 100%	contract finalizat

1.3. Stadiul realizării programului de investiții

La nivelul județului Botoșani se elaborează în fiecare an, în baza prevederilor legale în vigoare, planurile de acțiuni al județului pentru realizarea obiectivelor cuprinse în programul de guvernare.

Totodată, în fiecare an, la sfârșitul semestrelor I și II ale fiecărui an și sfârșitul anilor se elaborează stadiile planurilor de acțiuni ale județului pentru realizarea obiectivelor cuprinse în programul de guvernare.

În cadrul acestor documente programate se regăsesc bazele de date cu privire la proiectele / investițiile unităților administrativ-teritoriale, în continuare și noi, finanțate din fonduri de la bugetul de stat prin programe guvernamentale și din fonduri europene.

A. Proiecte / investiții ale unităților administrativ-teritoriale, în continuare și noi, finanțate din fonduri de la bugetul de stat prin programe guvernamentale.

În anul **2018** la nivel județean, erau în derulare în **78** unități administrativ-teritoriale, **364** obiective de investiții (în diverse stadii). La 31.12.2018, **s-au finalizat 35 obiective** de investiții, în valoare totală de **56.055,5 mii lei**.

Nr. crt	Denumirea investiției finalizată	Valoare -mii lei-	Programul guvernamental de finanțare	Perioada de realizare conform contractului de finanțare
1	Sală de sport la Liceul cu Program Sportiv-municipiul Botoșani	3.726,00	Program național de construcții de interes public și social Subprogramul Săli de sport - CNI	2016-2018
2	Reabilitare, modernizare, extindere și dotare Grădinița cu program normal nr.1 sat Adășeni, comuna Adășeni, județul Botoșani, în vederea obținerii autorizației sanitare de funcționare	244,00	PNDL	sept. 2017 sept. 2018
3	Reabilitare, modernizare și eficientizare iluminat public în comuna Adășeni	295,00	PNDL	02.2018 04.2018
4	Reabilitare și modernizare Școala Primară nr. 4 sat Aurel Vlaicu, comuna Avrămeni, județul Botoșani în vederea obținerii autorizației sanitare de funcționare	250,94	PNDL	10.07.2017 07.03.2018
5	Reabilitare și modernizare Grădinița cu program normal nr. 1 sat Avrămeni, județul Botoșani în vederea obținerii	221,55	PNDL	25.07.2017 26.03.2018

	autorizației sanitare de funcționare			
6	Reabilitare și modernizare Școala Primară nr. 1 sat Timuș, comuna Avrămeni, județul Botoșani în vederea obținerii autorizației sanitare de funcționare	223,96	PNDL	10.07.2017 07.03.2018
7	Construire Grădinița cu Program Normal cu 3 săli de grupă în localitatea Draxini, com. Bălușeni, jud. Botoșani	864,60	BS MECS - UMPMRSU	2016-2018
8	Modernizare drum comunal DC8, DN 24C – sat Crasnaleuca, km 0+000 - 4+000, comuna Coțușca, județul Botoșani	4.653,86	PNDL	05.06.2017 48 luni
9	Reabilitare și modernizare Școala Gimnazială nr. 4 sat Fundu-Herții, comuna Cristinești, județul Botoșani	834,00	PNDL	13.09.2016 12.09.2020
10	Reabilitare și modernizare Școala Primară nr.3 Dragalina, comuna Cristinești, județul Botoșani	987,00	PNDL	28.10.2016 27.10.2020
11	Reabilitare și Modernizare Școala Primară nr.2 sat Baranca, comuna Cristinești, județul Botoșani	319,00	PNDL	30.12.2016 29.12.2020
12	Reabilitare și modernizare Școala Primară „Ioan și Natalia Corbu” sat Dămileni, comuna Cristinești, județul Botoșani	588,00	PNDL	30.12.2016 29.12.2020
13	Reabilitare și modernizare Școala “Neculai Leon”, sat Curtești, comuna Curtești	1.805,00	PNDL	23.12.2016 12.12.2018
14	Reabilitare și modernizare Școala Gimnazială nr. 2 sat Iacobeni, comuna Dăngeni, județul Botoșani	1.592,67	PNDL	07.08.2017 21.12.2020
15	Modernizare drum comunal DC 46, Flămânzi-Storești-Vlădeni-Deal-Rădeni-Boscoteni-limita cu jud. Iași	8.914,57	PNDL	14.08.2014 12.10.2018
16	Modernizare/Reabilitare Școala Primară nr. 3 sat George Coșbuc, comuna Gorbănești, județul Botoșani, în vederea obținerii autorizației sanitare de funcționare	463,50	PNDL	30.12.2016 fără a depăși 4 ani
17	Modernizare/Reabilitare Școala Gimnazială nr. 1 sat Gorbănești, comuna Gorbănești, județul Botoșani, în vederea obținerii autorizației sanitare de funcționare	515,60	PNDL	30.12.2016 fără a depăși 4 ani
18	Modernizare/Reabilitare Grădinița cu Program nr. 1 sat Gorbănești, comuna Gorbănești, județul Botoșani, în vederea obținerii autorizației sanitare de funcționare”	485,20	PNDL	30.12.2016 fără a depăși 4 ani
19	Modernizare/Reabilitare Școala Gimnazială nr. 2 sat Vânători, comuna Gorbănești, județul Botoșani, în vederea obținerii autorizației sanitare de funcționare	490,68	PNDL	30.12.2016 fără a depăși 4 ani
20	Modernizare/Reabilitare Școala Primară nr. 2 sat Silișcani, comuna Gorbănești, județul Botoșani, în vederea obținerii autorizației sanitare de funcționare	464,28	PNDL	30.12.2016 fără a depăși 4 ani
21	Reabilitare Școala Gimnazială nr. 2, loc. Victoria, comuna Hlipiceni, județul Botoșani	1.181,20	PNDL	16.09.2016 16.09.2018
22	Modernizare drum comunal DC 81 în localitatea Ibănești, comuna Ibănești, județul Botoșani	1.350,53	PNDL II	20.06.2018 2020
23	Modernizarea, eficientizarea și extinderea rețelei de iluminat public în Comuna Lozna, județul Botoșani	508,81	PNDL	Trimestrul III anul 2018 15.12.2021
24	Servicii de proiectare și execuție lucrări pentru reabilitare și modernizare Școala Gimnazială nr. 1 sat Prăjeni, comuna Prăjeni, județul Botoșani	1.144,79	PNDL	23.11.2016 28.01.2019
25	Reabilitare și modernizare Școala Primară nr. 3 sat Câmpeni, comuna Prăjeni, județul Botoșani	827,25	PNDL	25.10.2016 25.01.2019
26	Reabilitare și modernizare Școala Gimnazială nr. 2 sat Miletin, comuna Prăjeni, județul Botoșani	802,22	PNDL	25.10.2016 25.01.2019
27	Modernizare sistem de iluminat public din comuna Prăjeni, județul Botoșani	332,60	PNDL	18.12.2017 18.12.2018
28	Reabilitare Școala primară nr. 4 sat Rânghilești Deal, comuna Santa Mare, județul Botoșani	299,97	BS	08.04.2009 31.08.2018
29	Modernizare Școala Gimnazială nr. 1 Suharău, comuna Suharău, județul Botoșani	595,44	PNDL	2016 2018
30	Modernizare Școala Gimnazială „Constantin Tincu” sat Lișna, comuna Suharău, județul Botoșani	461,74	PNDL	2016 2018
31	Modernizare drumuri de interes local DC 55, DS 1451, DS 420, DS 1423 și DS 1128, (zona Cornățel – Dealul	6.171,93	PNDL	14.08.2014 14.08.2018

	Curții), comuna Tudora, județul Botoșani			
32	Modernizare drumuri de interes local DS 1257, DS 1208, DS 1755, DS 2227, DS 1875, DS 2101, DS 2003 (zona Capul Codrului), comuna Tudora, județul Botoșani	2.992,58	PNDL	14.08.2014 14.08.2019
33	Construire grădiniță Școala "Tiberiu Crudu" din comuna Tudora, județul Botoșani	1.304,59	PNDL	15.07.2015 15.07.2019
34	Modernizare DC 17 Ungureni - Epureni - Iacobenii - Strahotin - Hulub, în comunele Ungureni și Dângenii, județul Botoșani	7.931,00	HG nr.577/1997 +PNDL	01.09.2008/ 2010 31.12.2018
35	Modernizare DC 29, comuna Unțeni	2.211,44	PNDL	09.03.2017 16.11.2018
	TOTAL: 35 obiective finalizate în anul 2018	56.055,50 mii lei		
	TOTAL: 17 obiective finalizate în anul 2017	65.132,62 mii lei		

La sfârșitul anului **2017**, în **60** unități administrativ-teritoriale erau în derulare (în diverse stadii), **178** obiective de investiții cu finanțare de la bugetul de stat prin programe guvernamentale. Au fost finalizate **17** obiective de investiții, în valoare de **65.132,62 mii lei**

B. Proiecte / investiții ale unităților administrativ-teritoriale, în continuare și noi, finanțate din fonduri europene (programele UE pentru perioada de programare 2014-2020 și din alte programe)

În anul **2018**, în **61** unități administrativ-teritoriale erau în derulare (în diverse stadii), **118** obiective de investiții (116 obiective cu finanțare prin programele Uniunii Europene pentru perioada de programare 2014-2020 și 2 obiective finanțate prin Programul de Cooperare Româno-Elvețian pentru reducerea inegalităților economice și sociale în cadrul Uniunii Europene Extinse-Fondul Tematic de Sănătate).

S-au finalizat **7** obiective de investiții.

Nr. crt	Denumirea investiției finalizată	Valoare -mii lei-	Programul european	Perioada de realizare conform contractului de finanțare
1	Parc regional de agrement turistic și sportiv „Cornișă” – municipiul Botoșani	87.995,331	POR 2007-2013 / Axa 5/ DMI 5.2	26.09.2011- 26.02.2014/ 30.08.2018 cf act adițional nr. 10
2	Realizarea Strategiei de Dezvoltare Locală pentru Zonele Urbane Marginalizate din Municipiul Dorohoi	216,161	POCU/85/5/1/ Reducerea numărului de comunități marginalizate (roma și non-roma) aflate în risc de sărăcie și excluziune socială din orașe cu peste 20.000 locuitori, cu accent pe cele cu populație aparținând minorității roma, prin implementarea de măsuri/ operațiuni integrate în contextul mecanismului de DLRC./1/Reducerea numărului de comunități marginalizate (roma și non-roma) aflate în risc de sărăcie și excluziune socială din orașe cu peste 20.000 locuitori, cu accent pe cele cu populație aparținând minorității roma, prin implementarea de măsuri/ operațiuni integrate în contextul mecanismului de	14.08.2017- 04.12.2017

3	Achiziție buldoexcavator și echipamente aferente în Comuna Lozna, județul Botoșani	435,978	DLRC PNDR 2014-2020	Trimestrul III, anul 2018 23.03.2021
4	Achiziție vibrocompactor în comuna Românești, județul Botoșani	353,900	PNDR 2014-2020 Măsura 19.2 Axa LEADER	23.03.2018 22.03.2020
5	Campus Școlar Liceul Tehnologic “Ștefan cel Mare și Sfânt”	24.512,000	POR 2007-2013	27.02.2015 31.12.2018
6	Îmbunătățirea serviciilor locale de bază destinate populației rurale prin achiziționarea unui autogreder în comuna Vorona, județul Botoșani	486,000	PNDR 2014-2020	23.03.2018 23.03.2019
7	Achiziție utilaj pentru comuna Hilișeu-Horia, județul Botoșani	348,758	PNDR 2014-2020	23.03.2018
	TOTAL – 7 obiective finalizate în anul 2018	114.348,128 mii lei		
	TOTAL – 2 obiective finalizate în anul 2017	144.170,438 mii lei		

În anul **2017**, în **27** unități administrativ-teritoriale se derulau **40** proiecte. S-au finalizat **2** proiecte (unul privind Sistemul integrat de management al deșeurilor în județul Botoșani, prin POS MEDIU 2007-2013/AXA 2/DMI/1). Valoarea celor 2 proiecte finalizate în anul 2017 a fost de **144.170,438 mii lei**.

Pentru creșterea gradului de absorbție a fondurilor europene la nivelul județului au fost organizate în anul 2018 de către Instituția Prefectului-Județul Botoșani, o serie de acțiuni de promovare:

- acțiunea desfășurată în data de 23.03.2018, în parteneriat cu Agenția pentru Finanțarea Investițiilor Rurale (a fost prezent însuși directorul general al acestei instituții, domnul Adrian-Ionuț Chesnoiu), cu tematică referitoare la Programul Național de Dezvoltare Rurală 2014-2020;
- șapte întâlniri de lucru ale Prefectului cu autoritățile administrației publice locale din județ – acestea s-au desfășurat în localitățile Darabani (în data de 16.04.2018), Dorohoi (două acțiuni în data de 17.04.2018), Coșula (19.04.2018), Todireni (19.04.2018), Botoșani (20.04.2018) și Săveni (20.04.2018) – în cadrul cărora a fost abordată și problematica accesării fondurilor puse la dispoziția României în exercițiul financiar 2014-2020, de către Uniunea Europeană;
- acțiunea “Învățământul profesional și tehnic botoșănean. Proiecte specifice finanțate din fonduri europene”, desfășurată în data de 08.11.2018, în parteneriat cu Centrul Național de Dezvoltare a Învățământului Profesional și Tehnic, Inspectoratul Școlar Județean Botoșani, Camera de Comerț, Industrie și Agricultură Botoșani și Agenția Județeană pentru Ocuparea Forței de Muncă Botoșani, în cadrul căreia a fost abordată și tema profesionalizării cadrelor didactice prin formare continuă și asigurarea de șanse egale la educație, prin proiecte finanțate prin Programul Operațional Capital Uman 2014-2020;

Consiliul Județean Botoșani a depus în anul 2018 spre finanțare prin Programul Operațional Regional 2014-2020, următoarele proiecte:

1. *”Modernizare, extindere, dotare a Unității de Primiri Urgențe din strada Marchian nr. 11”*, depus în data de 17.04.2018, care este în acest moment în faza de contractare.
2. *„Dotarea Ambulatoriului din Cadrul Secției Exterioare Pediatrie a Spitalului Județean de Urgență „Mavromati” Botoșani”* - depus în data de 09.10.2018 – în calitate de lider, care este în acest moment în faza de verificare a conformității administrative și eligibilității;
3. *„Modernizarea și Dotarea Ambulatoriului din Cadrul Secției Exterioare Obstetrică-Ginecologie a Spitalului Județean de Urgență „Mavromati” Botoșani”* - depus în data de 09.10.2018 – în calitate de lider, care este în acest moment în faza de evaluare tehnico-financiară.

Consiliul Județean Botoșani a coordonat activitatea de elaborare și depunere a Cererilor de finanțare în cadrul POR 2014-2020, pentru următoarele proiecte:

1. *“Asigurarea accesului la servicii de sănătate în regim ambulatoriu pentru populația județului Botoșani”*

Parteneri: Ministerul Sănătății, având calitatea de lider și Spitalul Județean de Urgență „Mavromati” Botoșani, depus în data de 06.09.2018 – în calitate de coordonator. Este în faza de implementare;

2. *“Îmbunătățirea accesului populației din județul Botoșani la servicii medicale de urgență”*

Parteneri: Ministerul Sănătății, având calitatea de lider și Spitalul Municipal Dorohoi, respectiv Spitalul Județean de Urgență “Mavromati” Botoșani, depus în data de 06.09.2018 – în calitate de coordonator; Este în faza de implementare.

În cadrul proiectului „Regiunea Nord-Est - Axa rutieră strategică 2: Botoșani- Iași”, cod SMIS 112979, finanțat prin POR 2014-2020, în anul 2018 au fost încheiate contractele de servicii pentru consultanță în achiziții și pentru publicitate și informare și s-a demarat procedura de achiziție a execuției lucrărilor.

- prin Programul Operațional Capacitate Administrativă 2014–2020 a fost depus proiectul „Administrație modernă în sprijinul cetățenilor”, care este la acest moment în faza de contractare.

- prin Programele Operaționale Comune România – Republica Moldova și România -Ucraina 2014-2020 au fost depuse următoarele proiecte:

1. „Rețea educațională transfrontalieră între Județul Botoșani România și Raionul Hliboca Ucraina”;

2. „Îmbunătățirea serviciilor de sănătate destinate persoanelor vârstnice și cu dizabilități în zona transfrontalieră Botoșani-Rîșcani”;

3. „Îmbunătățirea acțiunilor transfrontaliere pentru drumuri mai bune între Romania și Ucraina”;

4. „Îmbunătățirea accesului la sănătate în zona transfrontalieră Județul Botoșani (RO) – Raionul Rîșcani (MD)”.

1.4. Comerț și protecția consumatorilor

Exportul și importul pe principalele grupe de mărfuri

Față de anul precedent se constată o creștere a valorii exporturilor cu 2.575 mii euro și o scădere a valorii importurilor cu 8.275 mii euro. Procentual exporturile au crescut cu 0,9% iar importurile au scăzut cu 3,5%.

Exporturi (FOB) pe secțiuni/capitole ale Nomenclatorul Combinat (NC)

Secțiuni și capitole conform Nomenclatorului Combinat (NC)	mii euro	
	1.I-31.X ^{p)} 2017	1.I-31.X ^{p)} 2018
Total, din care:	271.456	274.031
I. Animale vii și produse animale	16.685	15.610
II. Produse vegetale	1.259	914
IX. Produse de lemn, pluta și impletituri din nuiiele	3.807	3.384
XI. Textile și articole din textile	227.809	234.261
XV. Metale comune și articole din acestea	4.585	2.189
XX. Mărfuri și produse diverse	8.750	8.430

^{p)} date provizorii

Importuri (CIF) pe secțiuni/capitole ale Nomenclatorul Combinat (NC)

Secțiuni și capitole conform Nomenclatorului Combinat (NC)	mii euro	
	1.I-31.X ^{p)} 2017	1.I-31.X ^{p)} 2018
Total, din care:	239.062	230.787
I. Animale vii și produse animale	15.485	11.652
II. Produse vegetale	2.712	2.147
VII. Materiale plastice, cauciuc și articole din acestea	5.762	4.859
XI. Textile și articole din textile	167.164	162.886
XII. Încălțăminte, pălării, umbrele și articole similare	3.014	2.673
XV. Metale comune și articole din acestea	3.808	2.997
XVI. Mașini, aparate și echipamente electrice; aparate de înregistrat sau de reprodus sunetul și imaginile	14.716	18.414
XVII. Mijloace și materiale de transport	6.222	5.138
XX. Mărfuri și produse diverse	5.330	5.028

Sursa: Buletinul statistic al județului

Notă: Date provizorii (conform metodologiei de realizare a statisticilor de comerț internațional)

Pe parcursul anului 2018 s-au organizat și desfășurat acțiuni tematice de control conform programului trimestrial a ANPC și CRPC Regiunea Nord-Est în vederea evaluării riscului produselor potențial periculoase.

	2017	2018
Total controale tematice, din care:	75	78
-alimentare	30	28
-nealimentare	27	22
-prestări servicii	18	24
-servicii financiare	-	4

Au mai fost organizate acțiuni de control în vederea identificării și eliminării cauzelor care au determinat aplicarea măsurilor de remediere dispuse în urma acțiunilor de control anterioare.

2017	2018
2.132 acțiuni de control - 632 p. v. de constatare a contravenției <ul style="list-style-type: none"> • 398 produse alimentare • 117 produse nealimentare • 44 servicii alimentare • 72 servicii nealim. • 1 servicii financiare -valoarea amenzilor aplicate - 527.300 lei -1.500 - p. v. de constatare Valoarea produselor și serviciilor neconforme 38.350 lei, din care: <ul style="list-style-type: none"> • 20.277 lei extracomunitare • 18.073 lei comunitare • valoarea produselor distruse 4.423 lei • 39 produse din care s-au prelevat probe pentru analize 	2.206 acțiuni de control -655 p. v. de constatare a contravenției <ul style="list-style-type: none"> • produse alimentare • produse nealimentare • servicii alimentare • servicii nealim. • servicii financiare -valoarea amenzilor aplicate - 521.700 lei - 1.551 - p. v. de constatare Valoarea produselor și serviciilor neconforme 41.415 lei din care: <ul style="list-style-type: none"> • 3.905 lei extracomunitare • 37.510 lei comunitare • valoarea produselor distruse 1.470 lei • 20 produse din care s-au prelevat probe pentru analize

Acțiuni comune în cadrul controalelor tematice și de cercetare reclamații și informare operatori economici

2017	2018
13 acțiuni	8 acțiuni
5 amenzi aplicate	3 amenzi aplicate
122 agenți economici consiliați în 32 acțiuni	109 agenți economici consiliați în 31 acțiuni

2. STAREA SOCIALĂ

2.1. Starea de sănătate și educație a populației

a) Sănătate

În anul 2018, rețeaua sanitară a Județului Botoșani a fost formată din 5 spitale, cu un număr total de 2.271 paturi, din care finanțate, 2.062, după cum urmează:

Denumire spital	Nr. total paturi	Nr. paturi finanțate de CAS BT
1. Spitalul Județean de Urgență "Mavromati" Botoșani	1.538	1.397
2. Spitalul de Recuperare "Sf. Gheorghe" Botoșani	195	177
3. Spitalul de Pneumoftiziologie Botoșani	120	109
4. Spitalul Municipal Dorohoi	338	307
5. Sanatoriul de Neuropsihiatrie Podriga	80	72
	2.271	2.062

Rețeaua de asistență medicală din județul Botoșani este următoarea:

- 4 spitale și 1 sanatoriu de neuropsihiatrie;
- 164 cabinete medicină de familie;
- 7 laboratoare analize medicale – private;
- 3 laboratoare radiologie și imagistică medicală – private;
- 153 cabinete dentare;
- 216 cabinete de specialitate;
- 4 ambulatorii integrate;
- 5 centre de îngrijiri la domiciliu;
- 13 centre de permanență;
- 179 farmacii și oficine de lucru;

În județ funcționează 13 centre de permanență, care deservesc 71 localități (sate și comune), cu o populație de aproximativ 257.574 locuitori.

	Indicatori de activitate raportați de centrele de permanență	Anul 2018
a	Număr bolnavi care s-au prezentat în centrul de permanență în zilele lucrătoare	15.131
b	Număr bolnavi care s-au prezentat în centrul de permanență în zilele nelucrătoare	10.579
c	Număr bolnavi pentru care s-a solicitat intervenția unui echipaj de urgență	312
d	Număr bolnavi bolnavi pentru care s-a solicitat ambulanța de transport	76
e	Număr bolnavi pentru care s-a eliberat bilet de trimitere către alte specialități în vederea internării	543
f	Număr bolnavi pentru care s-a asigurat tratament la sediul centrului de permanență	17.202
g	Număr bolnavi pentru care s-a asigurat consultație la domiciliul pacientului	506

h	Număr persoane care s-au prezentat în centrul de permanență pentru o afecțiune care nu a reprezentat o urgență medico-chirurgicală (cod verde) conform anexei nr. 1 la normele metodologice	10.344
---	---	--------

Situația centrelor de permanență

● **locația în care funcționează**

În anul 2018 în județul Botoșani au funcționat 13 centre de permanență astfel:

- 12 centre în cabinetele medicilor de familie;

- 1 centru în spațiu pus la dispoziție de către autoritățile locale;

● **structura medicală actuală**

- 1 centru de permanență fix în spațiu pus la dispoziție de unul dintre medicii de familie;

- 1 centru de permanență fix în spațiu pus la dispoziție de autoritățile locale;

- 11 centre de permanență fixe au funcționat prin rotație în cabinetele medicilor de familie asociați;

● **personalul medical care își desfășoară activitatea în centrele de permanență**

Cele 13 centre de permanență sunt deservite de 72 medici și 74 asistenți medicali:

- 42 medici și 44 asistenți medicali în mediul rural;

- 30 medici și 30 asistenți medicali în mediul urban;

● **centre permanență în contract cu casa de asigurări**

- 13 centre de permanență în contract cu CAS Botoșani ;

● **componenta mobilă (ambulanțe sau alte mijloace de transport)**

- 1 centru de permanență are componenta mobilă: Centru Permanență fix Bucecea- ambulanță tip ACD, în contract de comodat cu prelungire anuală ;

● **localități deservite**

- 43 comune ;

- 6 orașe (Botoșani, Dorohoi, Bucecea, Darabani, Săveni, Flămânzi).

Implementarea Programelor Naționale de Sănătate la nivelul județului Botoșani

Nr. crt.	Programul național de sănătate	2018	2017
	PN I Programele naționale de boli transmisibile		
1	Programul Național de Vaccinare	61.682 vaccinări 299 activități de informare	43.156 201 activități de informare
2	Programul Național de Supraveghere și Control al Bolilor Transmisibile Prioritare	107 activități 11 focare depistate, raportate și investigate 5 alerte verificate 5 alerte investigate	96 activități 16 focare depistate, raportate și investigate 7 alerte verificate 7 alerte investigate 31.044 persoane care au tranzitat punctele de frontieră-supraveghere stare de sănătate
3	Programul Național de Prevenire, Supraveghere și Control al Infecției HIV/SIDA	17 cazuri noi 10 decese 3.520 teste HIV rapide 3.888 teste ELISA	13 cazuri noi 3 decese 3.703 teste HIV rapide 2.482 teste ELISA
4	Programul Național de Prevenire, Supraveghere și Control al Tuberculozei	5.906 persoane examinate 517 bolnavi tratați	6.572 persoane examinate 643 bolnavi tratați
5	Programul Național de Supraveghere și Control al Infecțiilor Nosocomiale	85 IAAM 1 persoană participare curs formare 50.310 cazuri externate 0,16895% rată incidență infecții	67 IAAM 1 persoană participare curs formare 38.299 cazuri externate 0,13% rată incidență infecții
	PN II Programul Național de Monitorizare a Factorilor Determinanți din Mediul de Viață și Muncă		
1	Protejarea sănătății și prevenirea	20 intervenții	16 intervenții

	îmbolnăvirilor asociate factorilor de risc din mediul de viață	9 rapoarte specifice	9 rapoarte specifice
2	Protejarea sănătății și prevenirea îmbolnăvirilor asociate radiațiilor ionizante	-	-
3	Protejarea sănătății și prevenirea îmbolnăvirilor asociate factorilor de risc din mediul de muncă	4 activități PN II-4 6 chestionare de la 3 unități economice 18 formulare de raportare 1 caz boală profesională 102 unități expertizate 174 buletine de expertizare	24 unități expertizate 74 buletine de expertiză 1 caz de boală profesională
4	Protejarea sănătății publice prin prevenirea îmbolnăvirilor asociate factorilor de risc alimentari și de nutriție	6 intervenții 11 rapoarte specifice	12 intervenții 12 rapoarte specifice
	PN IV Programele Naționale de Boli Netransmisibile		
1	Programul Național de depistare precoce activă a cancerului de col uterin	1.702 femei testate prin programul de screening	883 femei testate prin programul de screening
	PN V Programul Național de Evaluare și Promovare a Sănătății și Educație pentru Sănătate		
1	Evaluare și promovare a sănătății și educație pentru sănătate	20 campanii IEC 198 activități	20 campanii IEC 241 activități
2	Evaluarea stării de sănătate a copiilor și tinerilor	4 triaje 136.394 elevi examinați 1 examen bilanț	5 triaje 128.230 elevi examinați 1.969 afecțiuni depistate 1 examen bilanț cu 13.523 elevi examinați și 3.341 elevi depistați 13.523 elevi examinați ptr nivel de dezvoltare fizică, din care 6.722 armonici și 6.801 dizarmonici 44.931 elevi-dispensalizarea afecțiunilor cronice
	PN VI Programul Național de Sănătate a Femeii și Copilului		
1	Profilaxia distrofiei la copiii cu vârstă 0-12 luni, care nu beneficiază de lapte matern prin administrarea de lapte praf	185 beneficiari 1.186,40 kg lapte praf consum 2.200,80 kg lapte praf achiziționat	180 beneficiari 1.780,80 kg lapte praf consum 1.010,80 kg lapte praf achiziționat
2	Profilaxia malnutriției la copiii cu greutate mică la naștere	273 nou născuți prematuri îngrijiți	273 nou născuți prematuri îngrijiți
3	Prevenirea sarcinilor nedorite prin creșterea accesului la servicii moderne de planificare familială	-	-
4	Profilaxia sindromului de izoimunizare Rh	147 femei vaccinate cu imunoglobulină AntiD	113 femei imunizate

Protejarea sănătății publice prin activitatea de inspecție a factorilor de risc din mediul de viață, muncă și creșterea calității serviciilor medicale

- Desfășurarea unor acțiuni tematice cuprinse în Planul național de control pe următoarele domenii: alimente, apă, turism, mediul de viață al populației, produse cosmetice, produse biocide, unități de învățământ (2018/2017)
- număr controale - 879/1.812 controale
- număr sancțiuni - avertismente, amenzi – 22/20 avertismente și 2 amenzi

- valoare sancțiuni - 10.600/2.800 lei

- Desfășurarea unor acțiuni tematice cuprinse în Planul național de control în următoarele domenii: unități sanitare cu paturi, cabinete medicale, laboratoare de analize medicale, unități transfuzii, deșeuri cu potențial contaminant, unități primiri urgențe, serviciul de ambulanță (2018/2017)

- număr controale - 217/163

- număr sancțiuni - avertismente, amenzi – 30/24 avertismente și 15 amenzi

- valoare sancțiuni - 31.300/9.600 lei

Creșterea accesului populației din comunitățile de risc la serviciile de asistență medicală primară
Monitorizarea activității rețelei de asistență medicală comunitară (2018/2017)

- număr asistenți medicali comunitari: 97/97

- număr medieri sanitari: 18/18

- număr instruirii periodice: 12 /12

Accesul la tratament în străinătate(2018/2017)

Consilierea pacienților prin - întocmire / înregistrare dosare - corespondență clinici

nr. solicitări – 1/1

nr. dosare întocmite – 1/1

nr. dosare aprobate – 1/0 - dosar nefinalizat, persoana care l-a depus nu s-a mai prezentat.

Creșterea accesului populației la servicii de sănătate de bază prin consolidarea asistenței medicale de urgență

Monitorizarea activității centrelor de permanență din județ (2018/2017)

-centralizarea indicatorilor

-întocmire documentație

număr centre: 13/13

nr. beneficiari: 25.710/26.098

Evaluarea conformării la normele de igienă și sănătate publică a proiectelor și elaborarea de referate de evaluare în vederea avizării/ autorizării sanitare (2018/2017)

-nr. notificări - avize/autorizații: 88/341 notificări și 83 avize

-nr. referate evaluare: 62/90

-nr. declarații pe proprie răspundere: 83/21

-nr. cabinete medicale înregistrate: 0/11

-nr. autorizații de liberă practică: 0/34

Obiectivele generale ale Casei de Asigurări de Sănătate Botoșani sunt următoarele:

- protejarea asiguraților față de costurile serviciilor medicale în caz de boală sau accident;
- asigurarea protecției asiguraților în mod universal, echitabil și nediscriminatoriu, în condițiile utilizării eficiente a Fondului național unic de asigurări sociale de sănătate;
- asigurarea funcționării sistemului de asigurări sociale de sănătate la nivelul județului Botoșani;
- consolidarea, eficientizarea și dezvoltarea sistemului de asigurări sociale de sănătate la nivelul județului Botoșani.

1. Activitatea de încheiere de contracte/acte adiționale pentru furnizarea de servicii medicale, medicamente si dispozitive

Pentru asigurarea accesului populației județului Botoșani la servicii medicale, medicamente compensate și gratuite și dispozitive medicale, C.A.S Botoșani a derulat **484** contracte în anul

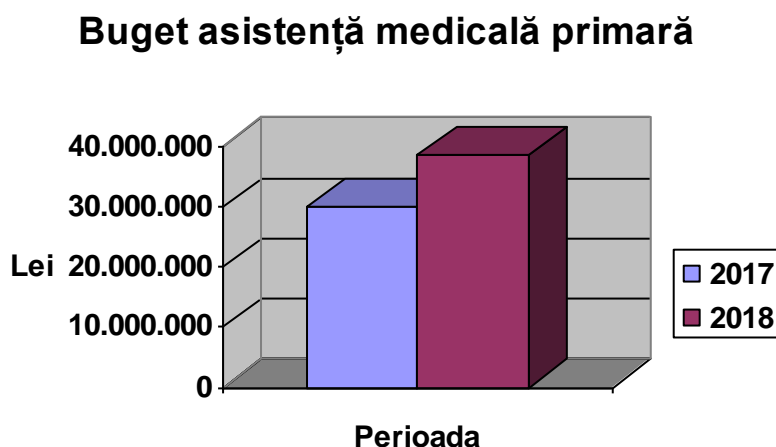
2018, față de **538** contracte de servicii medicale, medicamente și dispozitive medicale derulate în anul 2017.

Bugetul aprobat pentru furnizarea de servicii medicale, medicamente și dispozitive medicale a fost de 309.087.390 lei în anul 2018 față de 317.367.810 lei în anul 2017, înregistrându-se o scădere de 2,61%.

La încheierea contractelor, părțile au avut în vedere interesul asiguraților și au ținut seama de economicitatea, eficiența și calitatea serviciilor medicale oferite, respectiv:

Asistența medicală primară

În vederea asigurării furnizării de servicii medicale în asistența medicală primară în anul 2017, C.A.S Botoșani a derulat **159** contracte, iar în anul 2018 a derulat **157** contracte încheiate cu medicii de familie din județul Botoșani.



Pentru creșterea accesului la serviciile medicale se acordă sporuri în raport cu condițiile în care se desfășoară activitatea și în raport cu gradul profesional al medicului.

Casele de asigurări de sănătate decontează furnizorilor de servicii medicale din asistența medicală primară, care au competența și dotarea necesară, ecografii generale (abdomen și pelvis) și EKG la tarifele și în condițiile asistenței medicale ambulatorii de specialitate pentru specialitățile paraclinice.

Bugetul aprobat pentru furnizarea de servicii medicale în asistența medicală primară a fost de 38.603.080 lei în anul 2018 față de 29.900.380 lei în anul 2017 înregistrându-se o creștere de **29,11%**.

Asistența medicală de specialitate din ambulatoriu pentru specialități clinice

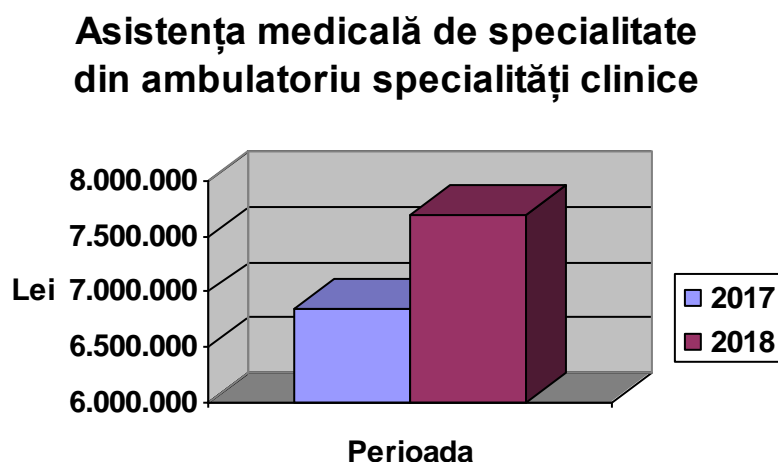
Contractarea serviciilor medicale de specialitate din ambulatoriul de specialitate pentru specialități clinice a avut în vedere optimizarea repartiției teritoriale, astfel încât toți asigurații județului să aibă acces la toate serviciile medicale pentru toate specialitățile clinice prevăzute în pachetele de servicii medicale.

În anii 2017-2018 furnizarea serviciilor medicale de specialități clinice a fost asigurată în baza a 9 contracte încheiate, din care:

- 4 furnizori din sistem public, unități sanitare spitalicești care au în structură ambulatorii integrate;
- 5 furnizori din sistem privat organizați conform OUG nr.124/1998 sau a Legii nr. 31/1990 având cabinete medicale cu următoarele specialități:

- Medicină internă
- Diabet
- Neurologie
- Reumatologie
- Obstetrică - Ginecologie

Bugetul aprobat pentru furnizarea de servicii medicale clinice a fost de 7.694.000 lei în anul 2018 față de 6.855.000 lei în anul 2017



înregistrându-se o creștere de 12,24%.

Asistența medicală de specialitate din ambulatoriu pentru specialități paraclinice

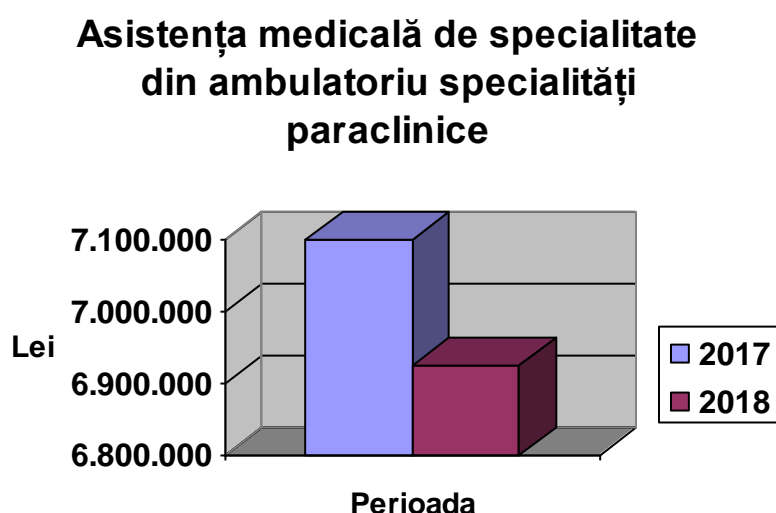
În anul 2017 furnizarea serviciilor medicale paraclinice analize medicale de laborator, de radiologie, imagistică medicală, și ecografii a fost asigurată de furnizorii aflați în relație contractuală cu C.A.S. Botosani, astfel:

- 10 furnizori de servicii medicale paraclinice analize de laborator;
- 4 furnizori de servicii medicale paraclinice de radiologie;
- 4 furnizori de servicii medicale paraclinice de înaltă performanță (CT și RMN);
- 9 furnizori de servicii medicale paraclinice – ecografii.

În anul 2018 furnizarea serviciilor medicale paraclinice analize medicale de laborator, de radiologie, imagistică medicală, și ecografii a fost asigurată de furnizorii aflați în relație contractuală cu C.A.S. Botosani, astfel:

- 8 furnizori de servicii medicale paraclinice analize de laborator;

- 4 furnizori de servicii medicale paraclinice de radiologie;
- 4 furnizori de servicii medicale paraclinice de înaltă performanță (CT și RMN);
- 9 furnizori de servicii medicale paraclinice – ecografii.



Bugetul aprobat pentru furnizarea de servicii medicale paraclinice a fost de 6.924.000 lei în anul 2018 față de 7.100.000 lei în anul 2017 înregistrându-se o scădere de 2,48 %.

Asistență medicală de reabilitare medicală în ambulatoriu

Furnizarea serviciilor medicale de reabilitare medicală în anul 2017 a fost asigurată de 4 furnizori, iar în anul 2018 a fost asigurată de 5 furnizori aflați în relație contractuală cu C.A.S. Botosani.

Bugetul aprobat pentru furnizarea de servicii medicale de reabilitare medicală a fost de 876.000 lei în anul 2018 față de 872.000 lei în anul 2017 înregistrându-se o creștere de 0,5%.

Asistența medicală de specialitate medicină dentară

Furnizarea serviciilor medicale în asistența medicală de specialitate din ambulatoriu pentru specialitatea medicină dentară a fost asigurată în anul 2017 în baza contractelor încheiate cu 40 furnizori de servicii de medicină dentară, iar în anul 2018 au fost încheiate 42 contracte cu furnizori de servicii de medicină dentară.

Pachetul de bază de servicii de medicină dentară asigură servicii pentru toate categoriile de asigurați gratuit și compensat.

Bugetul aprobat pentru furnizarea de servicii medicale de medicină dentară a fost de 1.006.970 lei în anul 2018 față de 906.000 lei în anul 2017, înregistrându-se o creștere de 11,15 %.

Îngrijiri medicale la domiciliu

În ceea ce privește acordarea de servicii de îngrijiri medicale la domiciliu, C.A.S. Botoșani a încheiat în anul 2017 contracte cu 2 furnizori prin ale căror servicii, asigurații au beneficiat de accesul la acest tip de servicii. Pentru anul 2018 nu au fost solicitări de intrare în contract din partea furnizorilor de servicii de îngrijiri la domiciliu.

Bugetul aprobat pentru furnizarea de servicii de îngrijiri medicale la domiciliu a fost 42.160 lei în anul 2017.

Asistența medicală spitalicească

În activitatea de monitorizare a contractelor încheiate cu unitățile sanitare cu paturi se urmărește și reducerea numărului de internări, prin verificarea activității acestora:

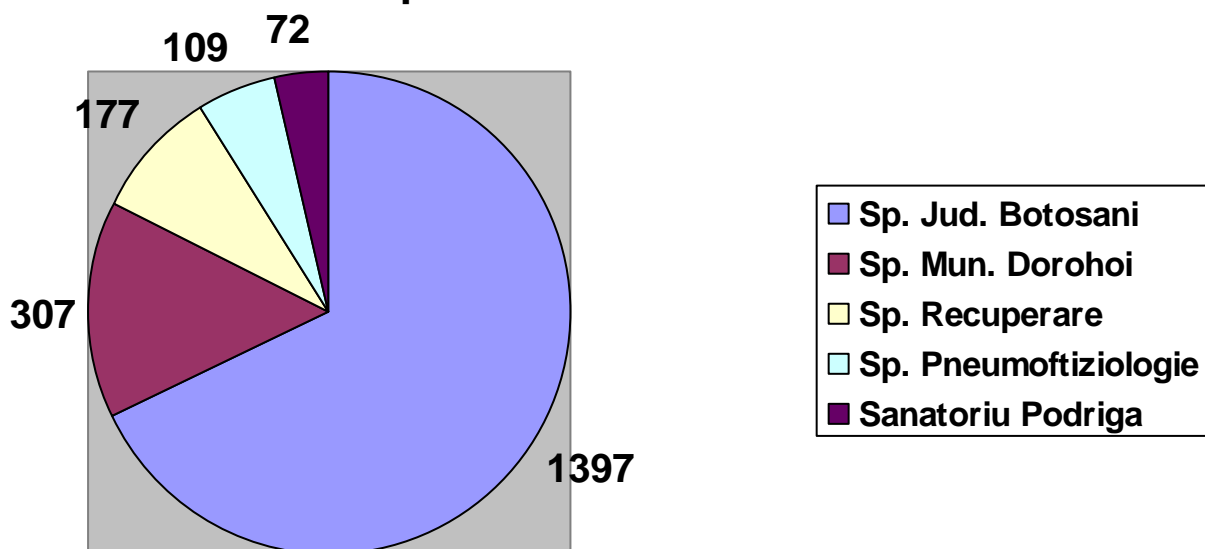
- respectarea criteriilor de internare conform Contractului-cadru, pentru reducerea internărilor nejustificate;
- rezolvarea acestor cazuri în regim de ambulatoriu;
- reducerea numărului de servicii spitalicești acordate în regim de spitalizare continuă prin organizarea spitalizării de zi pentru pacienții care nu necesită supraveghere pe o durată mai mare de 12 ore, în vederea reducerii costurilor de spitalizare;
- transferarea din unitățile spitalicești a cazurilor sociale în unitățile de îngrijiri medicosociale, unde asistența se realizează cu costuri mai reduse;
- respectarea și realizarea indicatorilor cantitativi potrivit structurii aprobate și a normelor specifice;
- realizarea și îmbunătățirea indicatorilor calitativi.

Cele 4 spitale aflate în relație contractuală cu C.A.S. Botoșani care asigură furnizarea serviciilor medicale spitalicești pentru asigurații din toate zonele județului Botoșani:

- 1.Spitalul Județean de Urgență "Mavromati " Botoșani
- 2.Spitalul de Pneumoftiziologie Botosani
- 3.Spitalul Municipal Dorohoi
- 4.Spitalul de Recuperare " Sf.Gheorghe" Botoșani

Nr. crt.	Denumire unitate sanitară	Nr. paturi aprobate în structură	Număr paturi în contract cu CAS Botoșani 2017 - 2018
1.	Spitalul Județean "Mavromati " Botoșani	1.538	1.397
2.	Spitalul Municipal Dorohoi	338	307
3.	Spitalul de Recuperare "Sf.Gheorghe"	195	177
4.	Spitalul de Pneumoftiziologie	120	109
5.	Sanatoriul Podriga	80	72
6.	Total nr. paturi jud.Botoșani	2.271	2.062

Structura paturi contractabile 2018



Bugetul aprobat pentru unitățile sanitare cu paturi-spitale generale a fost de 130.396.500 lei în anul 2018, față de 143.297.950 lei în anul 2017, înregistrându-se o scădere de **9,0%**.

În anul 2017 s-a plătit suma de 23.238.048 lei conform prevederilor OUG nr. 20/2016 și suma de 5.176.226 lei conform prevederilor OUG nr. 43/2016, sume alocate în plus față de bugetul menționat.

În anul 2018 s-a plătit **suma de 116.612.770 lei** reprezentând influențe financiare determinate de creșterile salariale conform art. 38 alin. (3) lit. g) din Legea cadru nr. 153/2017 (OUG nr. 114/2017), **sumă alocată în plus față de bugetul menționat.**

Casa de Asigurări de Sănătate Botoșani dorește să asigure tuturor pacienților servicii medicale de calitate, accesibile și sigure. Faptul că, au fost alocați mai mulți bani pentru spitalele din județ va ajuta să existe condiții de tratament din ce în ce mai bune, pentru ca fiecare botoșănean să se simtă respectat în oricare dintre spitalele de pe plan local la care apelează atunci când are nevoie.

Unități de recuperare –reabilitare a sănătății

În perioada 2017-2018, Casa de Asigurări de Sănătate Botoșani a încheiat contract cu singura unitate de profil din județul Botoșani și anume Sanatoriul de Neuropsihiatrie Podriga.

Bugetul aprobat pentru furnizarea de servicii recuperare–reabilitare a sănătății a fost de 2.679.910 lei în anul 2018 față de 2.907.770 lei în anul 2017, înregistrându-se o scădere de **7,84%**.

Medicamente cu și fără contribuție personală

În anul 2017, medicamentele cu și fără contribuție personală au fost furnizate în baza contractelor încheiate cu **65 furnizori** care își desfășoară activitatea prin **106 farmacii și 24 oficine locale de distribuție.**

În anul 2018, medicamentele cu și fără contribuție personală au fost furnizate în baza contractelor încheiate cu **61 furnizori** care își desfășoară activitatea prin **106 farmacii și 22 oficine locale de distribuție.**

Pentru asigurarea accesului la medicamente compensate și gratuite, fără disfuncționalități, C.A.S. Botosani urmărește:

- respectarea de către farmacii a obligațiilor contractuale;
- respectarea de către furnizorii care prescriu medicamente a obligațiilor contractuale;
- monitorizarea atentă a prescrierilor efectuate de medicii aflați în contract cu C.A.S. Botosani;
- modul de prescriere și de eliberare a rețetelor;

- informarea pacienților pe site-ul Casei de Asigurări de Sănătate Botoșani privind farmaciile care eliberează medicamente compensate și gratuite.

Medicamente și materiale sanitare utilizate în programe naționale de sănătate

Pentru asigurarea tratamentului bolnavilor incluși în programele naționale de sănătate, C.A.S. Botoșani a încheiat contracte cu farmaciile cu circuit deschis din județ, 2 contracte cu unități spitalicești:

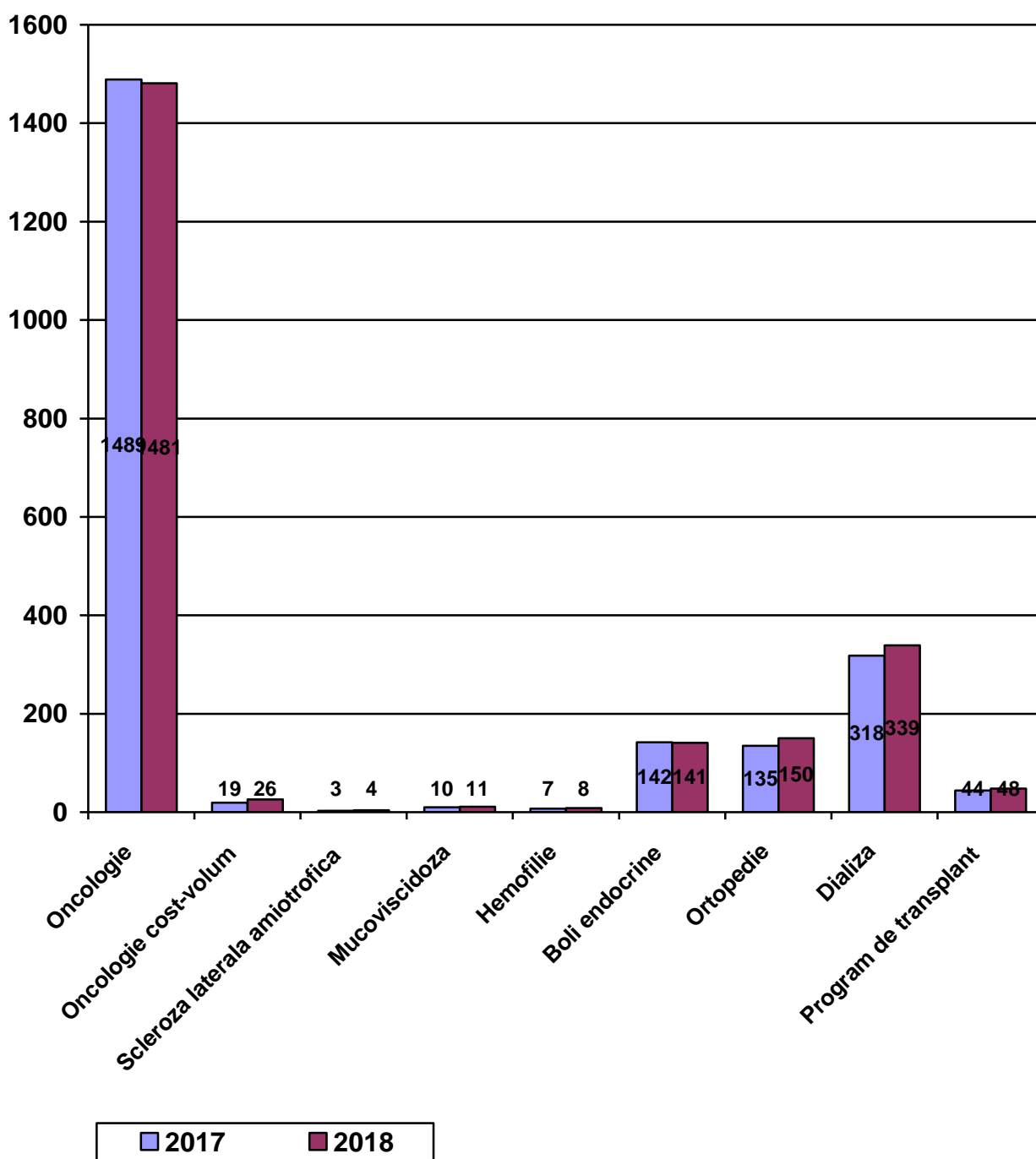
- Spitalul Județean de Urgență Botoșani
- Spitalul Municipal Dorohoi

și un contract cu S.C AVITUM S.R.L pentru furnizarea de servicii de dializă în regim ambulatoriu pentru bolnavii incluși în programul național de suplere a funcției renale la bolnavii cu insuficiență renală cronică.

În anul 2017, C.A.S. Botoșani a încheiat 64 contracte cu farmaciile cu circuit deschis, iar în anul 2018, C.A.S. Botoșani a încheiat 61 contracte cu farmaciile cu circuit deschis.

Programele naționale care s-au derulat în baza contractelor încheiate cu farmaciile cu circuit deschis, cu cele două spitale pentru anii 2017-2018 și cu S.C AVITUM S.R.L sunt următoarele:

Program de sănătate	Nr. bolnavi în tratament	
	2017	2018
Programul național de Oncologie	1.489	1.481
Cost - volum	19	26
Programul național de Diabet zaharat	14.820	11.523
Subprogramul de tratament al bolilor rare, din care		
Scleroza laterală amiotrofică	3	4
Mucoviscidoza	10	11
Programul național de tratament al Hemofiliei	7	8
Programul național de boli Endocrine (OSTEOPOROZA)	142	141
Programul național de Ortopedie	135	150
Programul național de suplere a funcției renale la bolnavi	318	339
Programul de transplant – stare posttransplant	44	48



Bugetul aprobat pentru medicamente, materiale sanitare pentru Programele naționale de sănătate curative a fost de 31.884.330 lei în anul 2018, față de 32.193.440 lei în anul 2017 înregistrându-se **o scădere de 0,96 %**.

Bugetul aprobat pentru servicii de hemodializă și dializă peritoneală a fost de 21.553.980 lei în anul 2018, față de 20.417.340 lei în anul 2017, înregistrându-se **o creștere de 5,57 %**.

Dispozitive medicale destinate recuperării deficiențelor organice și fiziologice

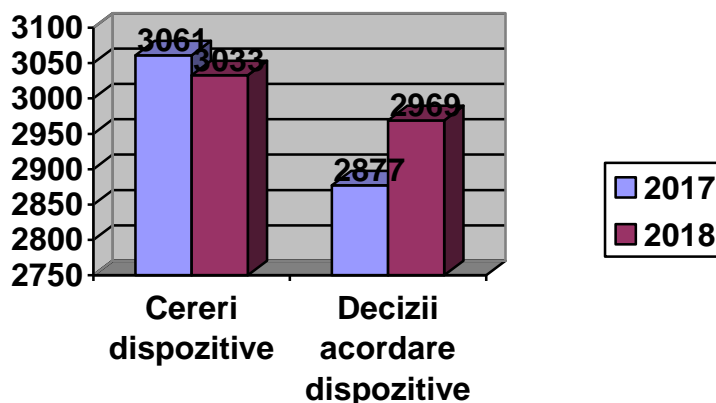
Furnizarea dispozitivelor medicale s-a asigurat în anul 2018 prin activitatea desfășurată de 54 furnizori, iar în anul 2017 prin activitatea desfășurată de 63 furnizori.

În baza contractelor încheiate se asigură accesul asiguraților la următoarele tipuri de dispozitive medicale:

1. Dispozitive de protezare în domeniul O.R.L.
2. Dispozitive pentru protezare stomii
3. Dispozitive pentru incontinență urinară

4. Proteze pentru membrul inferior
5. Proteze pentru membrul superior
6. Orteze (pentru coloană vertebrală, pentru membrul superior, membrul inferior).
7. Incălțăminte ortopedică.
8. Dispozitive pentru deficiențe vizuale
9. Echipamente pentru oxigenoterapie și ventilație noninvazivă. Aparatele de ventilație noninvazivă pentru următoarele afecțiuni: boală toracică restrictivă, boală neuromusculară, fibroza chistică. Echipamentele pentru oxigenoterapie se recomandă de către medicii pneumologi, interniști, pediatri, cardiologi, oncologi.
10. Dispozitive de mers.

Dispozitive medicale



În anul 2017 au fost primite 3.061 cereri pentru acordarea de dispozitive medicale și au fost emise 2.877 decizii, iar în anul 2018 au fost primite 3.033 cereri pentru acordarea de dispozitive medicale și au fost emise 2.969 decizii.

Bugetul aprobat pentru dispozitive și echipamente medicale a fost de 2.847.840 lei în anul 2018, față de 2.701.000 lei în anul 2017, înregistrându-se o creștere de **5,44%**.

Controlul furnizorilor de servicii medicale

În anul 2017 au fost efectuate 445 controale la furnizorii de servicii medicale aflați în relații contractuale cu CAS Botoșani și a fost recuperată suma de 510.462,81 lei.

În anul 2017 au fost efectuate 9 controale la persoanele fizice sau juridice ai căror salariați beneficiază de concediu medical. A fost sancționat un angajator cu amendă în valoare de 2.500 lei.

În anul 2018 au fost efectuate 216 controale la furnizorii de servicii medicale aflați în relații contractuale cu CAS Botoșani și a fost recuperată suma de 941.965,58 lei.

În anul 2018 au fost efectuate 19 controale la persoanele fizice sau juridice ai căror salariați beneficiază de concediu medical. Au fost sancționați 9 angajatori cu amenda contravențională.

Emiterea documentelor specifice

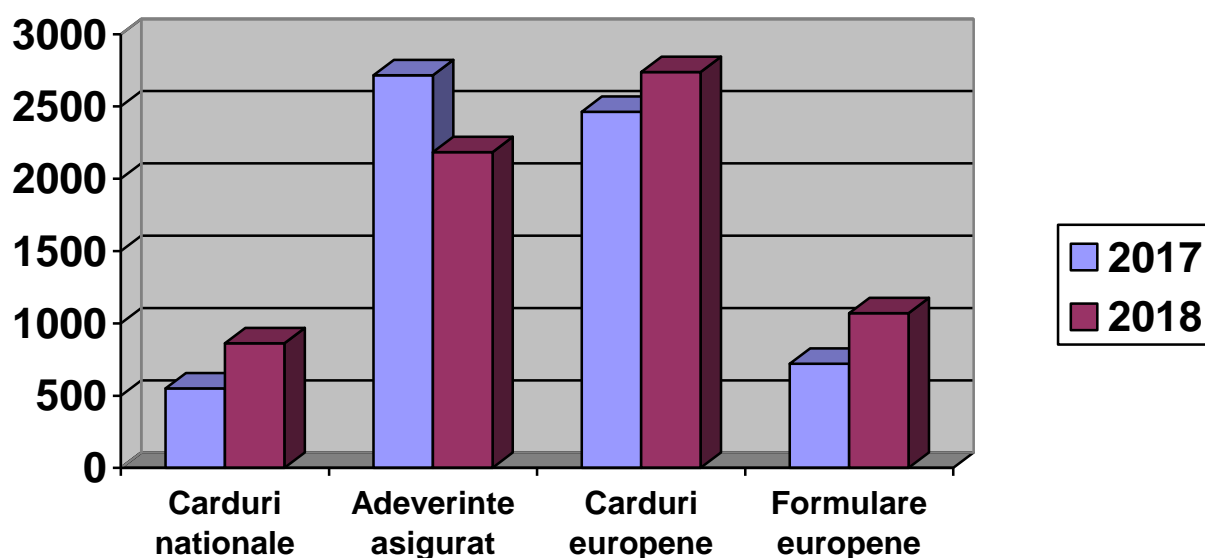
Cardul național de sănătate

Cardul național de sănătate este codul de acces pentru toate sistemele informatice ale CNAS și conține datele de identificare al asiguratului. El a devenit instrumentul de confirmare a prestării tuturor serviciilor din sistem.

Cardul de asigurat are rolul de a valida consultațiile, internările, eliberarea de medicamente compensate și toate serviciile medicale și farmaceutice din intregul sistem medical care are contract cu Casa Națională de Asigurări de Sănătate (CNAS), cabinete medicină de familie, ambulatoriu de specialitate, laboratoare, explorări imagistice, spitale, farmacii, etc.

În anul 2017 au fost predate 551 carduri naționale, iar în anul 2018 au fost predate 862 carduri naționale.

Documente eliberate persoanelor asigurate



În anul 2018 au fost eliberate către asigurații din județul Botoșani, 2.737 carduri europene față de 2.464 carduri în anul 2017, înregistrându-se o **creștere** a numărului de carduri europene eliberate cu **11,08%**.

În anul 2017 au fost eliberate asiguraților din județul Botoșani, 720 formulare europene, iar anul 2018 au fost eliberate asiguraților din județul Botoșani, 1.071 formulare europene.

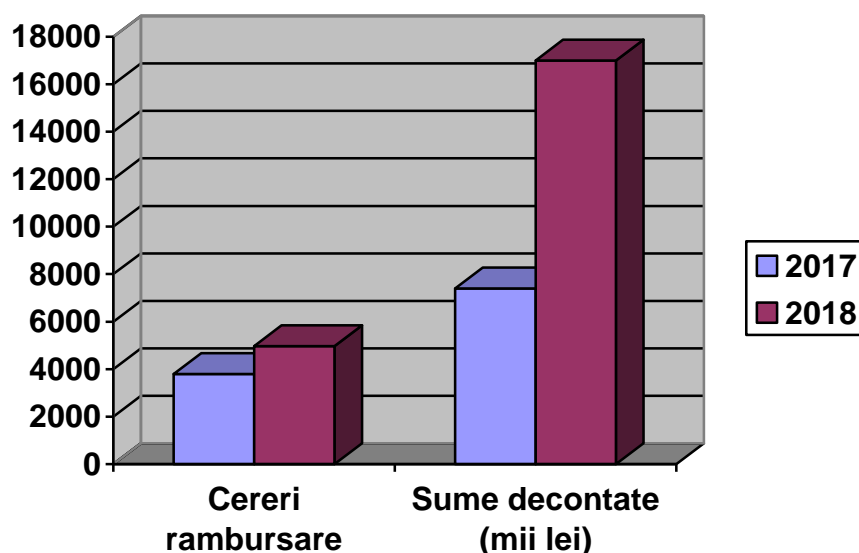
Stabilirea calității de asigurat, eliberarea de adeverințe/decizii

În anul 2017 au fost eliberate către asigurații din județul Botoșani, 2.716 adeverințe, iar în anul 2018 au fost eliberate către asigurați, 2.185 adeverințe.

Scăderea numărului de adeverințe eliberate a fost determinată de utilizarea de către asigurați și de către furnizorii aflați în relație contractuală cu C.A.S Botoșani a aplicației instalată pe site-ul CNAS la adresa „<http://www.cnas.ro/page/verificare-asigurat.html>” care permite verificarea electronică a calității de asigurat.

Indemnizațiile de asigurări sociale de sănătate

Casa de Asigurări de Sănătate a decontat în anul 2018 - 4.968 cereri de rambursare a indemnizațiilor de asigurări sociale de sănătate față de 3.800 cereri de rambursare decontate în anul 2017, înregistrându-se o **creștere** a numărului de cereri decontate cu **30,74%**.



Valoarea cererilor de rambursare a indemnizațiilor de asigurări sociale de sănătate decontate de C.A.S Botoșani în anul 2018 a fost de 16.995.910 lei, față de 7.399.860 lei în anul 2017, înregistrându-se o creștere a sumei decontate cu **129,68%** (creștere datorată modificării modalității de calcul a indemnizațiilor).

În vederea asigurării calității serviciilor medicale de care beneficiază asigurații, Casa de Asigurări de Sănătate Botoșani a încheiat contracte de furnizare servicii medicale, medicamente și dispozitive medicale numai cu furnizori autorizați și evaluați conform prevederilor legale și în condițiile respectării de către furnizori a criteriilor de calitate a asistenței medicale pe toate tipurile de asistență medicală.

Contractarea serviciilor medicale de către Casa de Asigurări de Sănătate Botoșani a avut în vedere asigurarea serviciilor medicale, medicamentelor și dispozitivelor medicale ale populației de pe întreg teritoriul județului Botoșani.

Pentru accesul asiguraților la servicii medicale din toate tipurile de asistență medicală, medicamente și dispozitive medicale oferite de sistemul de asigurări sociale de sănătate, Casa de Asigurări de Sănătate Botoșani a urmărit și urmărește îmbunătățirea accesului la serviciile sociale de sănătate printr-o mai bună acoperire teritorială și în timp a serviciilor contractate cu furnizorii.

Protejarea sănătății populației prin asigurarea controlului sanitar veterinar și siguranței alimentelor

Activitatea sanitară veterinară și pentru siguranța alimentelor la nivelul județului Botoșani se poate prezenta sintetic, astfel:

Nr. crt.	ACTIVITATEA	2017	2018	Obs.
1.	Controale tematice la Cabinete Medicale Veterinare	54	36	-
2.	Controlul circulației animalelor vii pe artere de circulație importante (control trafic)	88	74	-
3	Controale mixte cu IPJ Botoșani în oboare, târguri și piețe agroalimentare	61	76	-
4.	Controale tematice privind condițiile de biosecuritate în fermele de bovine, ovine, fermele de păsări	20	23	-
5	Controale tematice la abatoarele de bovine, ovine, porcine	18	23	-
6	Controale tematice în unități de prelucrare carne roșie (carmangerii, măcelarii)	22	31	-
7.	Controale tematice în farmacii veterinare	2	1	-
8.	Controale tematice la fabrici prelucrare lapte crud materie primă (vacă și oaie)	15	19	-
9.	Controale tematice în Hale și piețe agroalimentare în perioadele premergătoare sărbătorilor de iarnă și pascale	33	41	-

10.	Controale tematice în depozite alimentare în perioadele premergătoare sărbătorilor de iarnă și pascale	13	11	-
11.	Controale tematice în supermarket-uri și hipermarket-uri în perioadele premergătoare sărbătorilor de iarnă și pascale	12	19	-
12.	Controale tematice în magazine alimentare și unități de alimentație publică	54	266	-
13.	Controale unități panificație, patiserie	39	206	-
14.	Controale depozite de cereale	9	96	-
15.	Controale diverse cu recoltare probe miere la stupine	16	25	-
16.	Rezolvare alerte pe sistemul rapid SRAAF	9	15	-
17.	Colaborare cu instituțiile abilitate în cercetare/urmărire penală, în rezolvarea unor dosare penale privind sfera de competență (Parchet, DNA , IPJ)	16	21	-
18.	Permanența în Vama Stânca-Costești în scopul prevenirii introducerii în țară, a animalelor vii și produse de origine animală, conform Ordinului Prefectului nr. 188/2016	permanent	permanent	permanent
19.	Controale zilnice pe principalele artere rutiere și târguri de animale, în echipe mixte cu IPJ Botoșani, pentru limitarea circulației porcinelor vii și păsărilor, conform Ordinului Prefectului nr. 188/2016	-	Conform planificării săptămânale	Continuă și în 2019
20.	Soluționare petiții, reclamații, sesizări, conform prevederilor OG nr. 27/2002 și a Legii nr. 554/2004	20	23	-
21.	Sanțiuni aplicate (amenzi contravenționale)	21	30	-
22.	Valoare totală amenzi aplicate - lei	41.660	52.900	-

Sănătate animală - Politici naționale

Imunizări, acțiuni sanitar-veterinare de testare, retestare și recoltări probe

Imunizări, acțiuni sanitar veterinare de testare, retestare și recoltări probe	2017	2018
-Imunizare antirabică	69.379	71.359
-Recoltare probe serologice AIE	17.622	15.878
-Imunizare anticărbunoasă cabaline	18.358	15.915
-Imunizare anticărbunoasă bovine	101.182	102.572
-Imunizare anticărbunoasă ovine+caprine	342.878	344.834
-Recoltări probe serologice LEB	57.501	58.288
-Acțiuni de tuberculinare	93.541	94.715

SRM-URI CONFORM ORD. 970 /2015 prin inspecție în teritoriu și controale în exploatațiile nominalizate, cu introducerea datelor în sistemul electronic și transmiterea acestora în termenul stabilit de legislație	
2017	2018
783 exploatații - județ Botoșani	64 exploatații - județ Botoșani

Controale efectuate în baza notelor de serviciu

Domenii de activitate	Controale oficiale sănătate animală 2017	Controale oficiale sănătate animală 2018
Biosecuritatea	49	42
A. I. E.	254	234
ESB- EST	28	29
Pesta Porcină Africană	32	34
Pesta Porcină Clasică	34	32
Bluetongue	16	18
Tuberculoza	182	194
Rabia - domestic	380	412
Rabia - salbatic	6	9
Influența Aviară	24	21
Pseudopesta aviară	32	21
L.E.B.- Bruceloza	312	284
Antrax	420	348
Alte tematici	102	96
Expl. Com. Bovine	32	28
Expl. Com. Ovine	11	12
Expl. Com. Caprine	6	8
Expl. Com. Suine	12	18
Expl. Com. Păsări	24	22
Expl. Com. Stupine	12	24
Expl. Com. Acvacultura	4	6
Expl. Com. Cabaline	2	3
C. M. V. Activitate	34	42
CMV Deconturi acțiuni lunare	64	72
Depozite furaje/cereale	8	9
F.N.C.	4	2
Pet Shop	6	8
Exploatații comerciale achizitori furaje	6	4
Mori furaje	3	2
Mijloace transport furaje	2	3
Magazin furaje	3	4
Târguri și oboare	8	12
Depozite Farmaceutice	8	8
Farmacii veterinare	32	34
Cabinete medical –veterinare	8	6
Medici Veterinari	64	68
D.D.D.	2	3
Recoltare probe furaje	80	78
Incineratoare	2	2
Unități hrană crudă	1	1

Recoltare probe, supraveghere în EST

Recoltare probe, supraveghere în EST	2017	2018
Caprine moarte	147 probe recoltate	174 probe recoltate +19 probe din focar scrapie
Caprine sacrificate SCP	406 probe recoltate	835 probe recoltate
Caprine cu semne nervoase	0	0
Ovine moarte	436 probe recoltate	463 probe recoltate si 36 probr recoltate din focar
Ovine sacrificate SCP	1.056 probe recoltate	761 probe recoltate
Ovine cu semne nervoase	1 probe recoltate	0 probe recoltate
Bovine moarte	75 probe recoltate	165 probe recoltate
Bovine sacrificate SCP	57.882 probe recoltate	45.110 probe recoltate
Bovine cu semne nervoase	0 probe recoltate	0 probe recoltate

Recoltare probe, supraveghere în PPA/PPC

Recoltare probe, supraveghere PPA/PPC	2017	2018
Supraveghere în PPA/PPC porci domestici	223	279
Supraveghere în PPA/PPC porci domestici	893	178
Supraveghere în PPA/PPC porci mistreti	522	834
Supraveghere în PPA/PPC porci mistreti	522	835

Catagrafie, înregistrare, evaluare, Traces

Nr. crt	Acțiunea / Activitatea	2017	2018
1	Preluarea și verificarea documentațiilor aferente solicitărilor pentru înregistrarea/autorizarea sanitară veterinară conform Ord. 111/2008, Ord.16/2010, Ord. 57/2010, Ord. 83/2004, Ord.109/2010, Ord. 34/2008	1.377	615
2	Evaluarea unităților înregistrate și încadrarea în categoria de risc	251	233
3	Evaluarea unităților autorizate și efectuarea misiunilor de audit	186	30
4	Emitere documente /certificate de înregistrare emise conform Ord.111/2008, Ord.16/2010, Ord.34/2008 și întocmirea catagrafiei, respectiv actualizare săptămânală	490	735
5	Emitere autorizații sanitar veterinară și pentru siguranța alimentelor emise conform Ord. 57/2010, Ord. 16.2010 și întocmirea catagrafiei, respectiv actualizare săptămânală	368	272
6	Verificarea documentațiilor pentru acordare aviz de principiu, negații și notificări proiecte europene	113	140
7	Verificări eligibilitate bovine/ovine testate pentru ESB și EST	59.983	24.273
8	Acordare avize interjudețene	7.385	2.858
9	Emitere ordonanțe interzicere activitate la solicitarea agenților economici	241	265
10	Emitere ordonanțe de suspendare solicitarea agenților economici	66	39
11	Efectuare controale la importuri	15	12

12	Efectuare controale mixte cu personal din cadrul altor instituții	29	65
13	Întocmire răspuns Note de Serviciu aferente anului în curs	32	46
14	Aplicare sancțiuni contravenționale/confiscări	-	1 OSA, 1 amendă-1.200 lei, 3 avertismente
15	Efectuare controale în exploatații și întocmire fișe SMR	783	66
16	Controlul implementării normelor sanitare veterinare în unitățile supuse controlului sanitar veterinar-controrale efectuate diverse tematici(Note Serviciu, PPA etc)	578	50
17	Controlul implementării normelor sanitare veterinare în unitățile supuse controlului sanitar veterinar-controrale efectuate diverse tematici(Note Serviciu, PPA etc)	78	140

b) Educație

Proiectarea și desfășurarea activității la nivelul Inspectoratului Școlar Județean Botoșani s-a realizat pe baza priorităților derivate și asumate la nivel național în domeniul educației prin Programul de Guvernare, din perspectiva viziunii și misiunii organizației, având următoarele obiective: creșterea performanței sistemului de învățământ județean, formarea profesională a cadrelor didactice, monitorizarea calității activităților de predare-învățare, respectarea standardelor naționale/indicatorilor de performanță, calitatea managementului unităților și instituțiilor de învățământ din județ, școlarizarea elevilor și monitorizarea participării la cursuri a acestora pe durata învățământului obligatoriu, organizarea și desfășurarea admiterii în unitățile de învățământ de nivel liceal din județ, organizarea și desfășurarea examenelor naționale pentru elevi și care didactice, a concursurilor și olimpiadelor școlare- etapele județene, respectiv naționale desfășurate la Botoșani.

În domeniul învățământului preuniversitar, la nivel județean, activitatea desfășurată în anul 2018, în conformitate cu obiectivele stabilite, comparativ cu 2017, poate fi reflectată succint prin următoarele aspecte:

I. ASPECTE PRIVIND STAREA ÎNVĂȚĂMÂNTULUI DIN JUDEȚUL BOTOȘANI

I.1. ACTIVITATEA INSTITUȚIONALĂ

a) Rețea școlară

Anul școlar	Unități-PJ (înv. de masă)	Înv. special	Înv. particular	Unități conexe	Total
2016 – 2017	-120 unități cu personalitate juridică învățământ de masă	- 2 PJ învățământ special	- 8 PJ unități de învățământ particular	5 unități /instituții conexe.	Total unități de învățământ cu personalitate juridică (inclusiv CCD Botoșani și învățământ particular): 135, din care 63 urban și 72 rural. Structuri școlare arondate: 376 (173 grădinițe, 129 școli primare, 74 școli gimnaziale)
2017- 2018	- 121 unități cu personalitate juridică învățământ de masă	-2 PJ învățământ special	- 8 unități de învățământ particular	- 6 PJ alte tipuri de unități	Total unități cu personalitate juridică – 137, din care, 64 urban, 73 rural. Total structuri învățământ de masă: 365 – (160 grădinițe, 132 școli primare, 73 școli gimnaziale)
2018- 2019	- 121 unități cu personalitate juridică învățământ de masă	- 2 PJ învățământ special	- 8 unități de învățământ particular	- 6 PJ alte tipuri de unități	Total unități cu personalitate juridică – 137, din care, 64 urban, 73 rural. Total structuri învățământ de masă: 361 (166 grădinițe, 126 școli primare, 69 școli gimnaziale)

Numărul structurilor școlare s-a modificat ca urmare a scăderii indicilor demografici și, drept urmare, a reorganizării rețelei școlare, conform prevederilor legale în vigoare.

b) Populația școlară

An școlar	Total învățământ de masă	Total învățământ special	Învățământ particular
	Elevi	Elevi	Preșcolari/Elevi
2016 - 2017	66.983	487	2.092
2017 - 2018	65.414	486	2.164
2018 - 2019	63.846	467	2.168

Analiză comparativă:

Populația școlară – învățământul de masă

- anul școlar 2015 – 2016: 68.397 preșcolari / elevi
- anul școlar 2016 – 2017: 66.983 preșcolari / elevi (- 1.414 față de anul anterior)
- anul școlar 2017 – 2018: 65.414 preșcolari / elevi (- 1.569 față de anul anterior)
- anul școlar 2018 - 2019: 63.734 preșcolari / elevi (- 1.680 față de anul anterior)

Populația școlară – învățământul particular

- anul școlar 2015 – 2016: 1.943 preșcolari / elevi
- anul școlar 2016 – 2017: 2.092 preșcolari / elevi (+ 149 față de anul anterior)
- anul școlar 2017 – 2018: 2.164 preșcolari / elevi (+ 72 față de anul anterior)
- anul școlar 2018 - 2019: 2.166 preșcolari / elevi (+ 2 față de anul anterior)

Populația școlară – învățământul special

- anul școlar 2015 – 2016: 492 elevi
- anul școlar 2016 – 2017: 487 elevi (-5 față de anul anterior)
- anul școlar 2017 – 2018: 486 elevi (- 1 față de anul anterior)
- anul școlar 2018 - 2019: 486 elevi

c) Resurse umane angajate în sistemul de învățământ botoșănean

AN ȘCOLAR	NUMĂRUL DE POSTURI DIN ÎNVĂȚĂMÂNTUL PREUNIVERSITAR: DE MASĂ + (SPECIAL + CJRAE)					NUMĂRUL DE POSTURI ÎN ÎNVĂȚĂMÂNT DIN ISJ+CCD+PC+CSS					TOTAL GENERAL POSTURI
	TOTAL NR. POSTURI ÎNV. PREUNIVERSITAR: DE MASĂ + (SPECIAL + CJRAE)	ÎNV. PREUNIV. SPECIAL + CJRAE	din care :			TOTAL POSTURI ISJ+CCD+PC+CSS	din care :				
			din care:		ÎNV. PREUNIV. DE MASĂ		I.S.J	C.C.D.	PALATE ȘI CLUBURI ELEVI	CLUBURI SPORTIVE ȘCOLARE	
			CJRAE, CENTRE ȘI CABINETE DE ASISTENȚĂ PSIHOPEDAGOGICĂ, CENTRE ȘI CABINETE LOGOPEDICE	ÎNV. SPECIAL							
2017-2018	6566,00	270,00	63,00	207,00	6296,00	104,00	33,00	9,00	35,50	26,50	6670,00
2018-2019	6460,00 (- 106)	270,00	66,00 (+ 3)	204,00 (- 3)	6190,00 (- 106)	104,00	33,00	9,00	35,50	26,50	6564,00 (- 106)

Analiză comparativă pe anii școlari 2016-2017 și 2017-2018:

Total posturi / norme personal didactic de predare: 4.965,5 - față de 4.996,5 în 2016-2017 (-31)

După forma de încadrare, se disting următoarele categorii de personal didactic de predare:

- **Titulari: 3.924,22 norme** - față de 3.955,42 norme în 2016-2017 (+31,2)
- **Suplinitori calificați: 755,51 norme** - față de 742,35 norme în 2016-2017 (+13,16)
- **Suplinitori necalificați: 141,5 norme** - față de 155,41 norme în 2016-2017 (-13,91)
- **Pensionari: 101,97 norme** - față de 97,13 norme în 2016-2017 (+4,84)
- **Asociați: 42,3 norme** - față de 46,19 norme în 2016-2017 (-3,89)

Exprimat în procente, după tipul contractului de muncă, se disting două categorii de personal didactic de predare:

- a) personal didactic angajat pe perioadă nedeterminată – 79,02%;
- b) personal didactic angajat pe perioadă determinată – 20,98%.

Total posturi / norme personal didactic auxiliar și nedidactic

An școlar	Personal didactic auxiliar/ nr. norme	Personal nedidactic/ nr. norme
2017-2018	481,49	1.170,24
2018-2019	491,25	1.197,75

d) Personalul de conducere din unitățile de învățământ preuniversitar

Anul școlar	TOTAL POSTURI DE CONDUCERE ÎN UNITĂȚILE DE ÎNVĂȚĂMÂNT DIN JUDEȚUL BOTOȘANI			
	ÎNVĂȚĂMÂNT DE STAT (ÎNV. DE MASĂ, SPECIAL, UNITĂȚI CONEXE)		ÎNVĂȚĂMÂNT PARTICULAR	
	DIRECTOR	DIRECTOR ADJUNCT	DIRECTOR	DIRECTOR ADJUNCT
2016-2017	126	40	8	1
2017-2018	127	39	8	1
2018-2019	127	39	8	1

I.2 EXAMENE NAȚIONALE

a. EVALUARE NAȚIONALĂ

Situație comparativă pe anii 2017/2018:

Anul	Promovabilitatea la Evaluarea națională						Candidați cu media peste 5 la nivel național
	Înscriși	Prezenți	Candidați cu media peste 5	Procentul de promovabilitate la proba de Limba și literatură română	Procentul de promovabilitate la proba de Matematică	Medii de 10 la EN	
2017	3.736	3.650	73,56%	86,28%	61,18%	10	73,56%
2018	3.948	3.760	2.605 69,28%	3.093 82,00%	1.983 52,74%	8 (0,21%)	69,28% (după contestații).

Statistica mediilor:

- Evaluare națională – 2017

							Tranșe de medii									
Total pe tranșe de medii	Procent medii peste 5	Nr. elevi înscriși	Prezenți la ambele probe	Nr. medii peste 5	Nr. elevi absenți	Nr. elevi eliminați	1-1,99	2-2,99	3-3,99	4-4,99	5-5,99	6-6,99	7-7,99	8-8,99	9-9,99	10
	73,56%	3.736	3.650	2685	86	0	28	125	293	519	572	549	551	549	454	10

Tranșe de note la Limba română

Limba română	Procent note peste 5	Teze corectate Lb. română	Note peste 5	Note între 1 și 1,99	Note între 2 și 2,99	Note între 3 și 3,99	Note între 4 și 4,99	Note între 5 și 5,99	Note între 6 și 6,99	Note între 7 și 7,99	Note între 8 și 8,99	Note între 9 și 9,99	Note de 10
	86,28 %	3.658	3.156	30	81	166	225	520	479	666	772	688	31
Tranșe de note la Matematică													
Matematică	Procent note peste 5	Teze corectate Lb. română	Note peste 5	Note între 1 și 1,99	Note între 2 și 2,99	Note între 3 și 3,99	Note între 4 și 4,99	Note între 5 și 5,99	Note între 6 și 6,99	Note între 7 și 7,99	Note între 8 și 8,99	Note între 9 și 9,99	Note de 10
	61,18%	3.650	2.233	104	267	579	467	564	434	390	385	365	95

• **Evaluare națională – 2018**

TOTAL elevi clasa a VIII-a, înscriși la Evaluare Națională	Prezenți	Absenți	Medii peste 5	Medii între 1 - 4,99	Medii					
					medii 5 -5,99	medii 6 -6,99	medii 7 -7,99	medii 8 -8,99	medii 9 -9,99	medii 10
3.948	3.760	188	2.605	1.155	608	694	581	410	304	8
	95,24%	4,76%	69,28%	30,72%	16,17%	18,46%	15,45%	10,90%	8,09%	0,21%

Situația statistică, după contestații, pe discipline de examen

Disciplina	TOTAL elevi clasa a VIII-a, înscriși la Evaluare Națională	Prezenți	Absenți	Note peste 5	Note între 1 - 4,99	Medii					
						note 5 -5,99	note 6 -6,99	note 7 -7,99	note 8 -8,99	note 9 -9,99	note 10
Limba și literatura română	3.948	3.772	176	3.093	679	494	534	623	718	656	68
		95,54%	4,46%	82,00%	18,00%	13,10%	14,16%	16,52%	19,03%	17,39%	1,80%
Matematică	3.948	3.760	188	1.983	1.777	733	459	300	250	207	34
		95,24%	4,76%	52,74%	47,26%	19,49%	12,21%	7,98%	6,65%	5,51%	0,90%

Procentul de promovare a fost de **69,26%** (înainte de contestații) și **69,28%** (după contestații).
BACALAUREAT

Bacalaureat 2017

Au fost organizate probe de certificare a competențelor de comunicare, lingvistice și informatice, fiind constituite centre de evaluare a competențelor, precum și centre de examen pentru proba scrisă; desfășurarea examenului a fost monitorizată de către inspectorii școlari prin inspecții tematice.

La nivelul județului Botoșani, examenul național de bacalaureat, sesiunea iunie – iulie 2017 s-a desfășurat în 9 centre de examen, la care au fost arondate și 5 subcomisii. În organizarea examenului, la nivelul județului Botoșani au fost implicate 945 de cadre didactice.

În județul Botoșani s-au înscris pentru susținerea examenului național de bacalaureat, sesiunea iunie-iulie 2017 - 2.750 candidați, din care 2.496 candidați din seria curentă, respectiv 254 candidați din seriile anterioare.

Prezența la probele scrise ale examenului a fost de 96,40%.

În urma susținerii probelor scrise, procentele de promovare, la nivelul județului Botoșani au fost următoarele: **76,61%** - după contestații (72,9% procent național).

În sesiunea august – septembrie 2017 a examenului național de Bacalaureat, procentul de promovare a fost de **31,19%**.

Județul Botoșani a obținut locul **XIII** pe țară după procentul de promovare a examenului de bacalaureat.

Bacalaureat 2018

La nivelul județului Botoșani, examenul național de bacalaureat, sesiunea iunie – iulie 2018 s-a desfășurat în 9 centre de examen, la care au fost arondate și 5 subcomisii. În organizarea examenului, la nivelul județului Botoșani au fost implicate 1.000 de cadre didactice.

S-au înscris pentru susținerea examenului național de bacalaureat 2.817 candidați: 2.781 candidați forma de învățământ zi, 21 candidați forma de învățământ seral, respectiv 15 candidați forma de învățământ frecvență redusă.

Prezența la probele scrise ale examenului a fost de 91,55%.

În urma susținerii probelor scrise, procentele de promovare, la nivelul județului Botoșani au fost următoarele: 70,57% - înainte de contestații, **72,47%** - după contestații.

Promovabilitate la nivel național: 69,70%.

• Bacalaureat - situație comparativă

Anul	Promovabilitatea la Bacalaureat Sesiunea iunie – iulie			
	ÎNSCRIȘI	PREZENȚI	ELIMINAȚI	PROMOVAȚI
2017	2.750	2.651	4	76,61%
2018	2.817	2.579 (91,55%)	1 (0,04%)	1.869 (72,47%)

Anul	Promovabilitatea la Bacalaureat Sesiunea august – septembrie			
	ÎNSCRIȘI	PREZENȚI	ELIMINAȚI	PROMOVAȚI
2017	623	481	1	31,19%
2018	740	584 (78,92%)	0 (0%)	30,31%

Procent de promovabilitate la Bacalaureat, situație comparativă/an

Anul	Procent de promovare
2015	73,97 %
2016	74,16 %
2017	76,61 %
2018	72,47%

I.3 ADMITEREA ÎN ÎNVĂȚĂMÂNTUL LICEAL ȘI PROFESIONAL

Învățământ liceal (filiera teoretică și tehnologică)

An școlar	Număr locuri în planul de școlarizare	Număr elevi admiși			
		Etapa I	Etapa II	Etapa III	TOTAL
2016-2017	3.500	2.941	15	316	3.272 (93,49%)
2017-2018	3.444	2.716	319	-	3.035 (88,12%)
2018-2019	3.276	2.782	311	-	3.093 (94,41%)

Învățământ liceal (filiera vocațională)

An școlar	Număr locuri în planul de școlarizare	Număr elevi admiși
-----------	---------------------------------------	--------------------

2016-2017	336	290 (86,31%)
2017-2018	336	280 (83,33%)
2018-2019	308	287 (93,18%)

Învățământ profesional și dual, anul școlar 2018-2019

a) învățământ profesional particular

Nr. locuri în planul de școlarizare	Locuri ocupate în etapa I	Locuri ocupate în etapa II	Nr. total locuri ocupate	Nr. total clase
112	111	1	112	4

b) învățământ dual

Nr. locuri în planul de școlarizare	Locuri ocupate în etapa I	Locuri ocupate în etapa II	Nr. total locuri ocupate	Nr. total clase
10	8	2	10	0,5

c) învățământ profesional de stat

Nr. locuri în planul de școlarizare	Locuri ocupate în etapa I	Locuri ocupate în etapa II	Nr. total locuri ocupate	Nr. total clase
826	589	171	760 (92 %)	25,5

Învățământul profesional special

An școlar	Număr locuri	Număr elevi admiși
2016-2017	36	29 (80,56%)
2017-2018	48	31 (64,58%)
2018-2019	36	35 (97,22%)

1. Înscrierea elevilor care au studiat în străinătate

Anul școlar 2017-2018

Criteriile de înscriere în clasa a IX-a pentru elevii care au studiat în străinătate au fost stabilite de către Comisia județeană de admitere, iar în data de 18 iulie 2017, Comisia județeană de admitere a analizat cazurile speciale repartizând **7 elevi** din străinătate.

Românii de pretutindeni

În anul școlar **2018-2019** sunt școlarizați **21 elevi din Republica Moldova**.

a) Admiterea candidaților de etnie romă

-Acordare locuri suplimentare în licee pentru elevii minorităților naționale, conform prevederilor legale în vigoare

	2017-2018	2018-2019
--	------------------	------------------

Nr. elevi rromi repartizați în ședință publică	36	37
---	----	----

2. Cazuri speciale

Anul școlar 2017-2018

Conform calendarului de admitere în perioada 19-21 iulie 2017, Comisia județeană de admitere a rezolvat situațiile speciale apărute după cele două etape de repartizare computerizată, a repartizării candidaților care nu și-au depus dosarele în termen și a candidaților care nu au participat la primele două repartizări computerizate. Au fost înregistrate 20 cereri, fiind repartizați conform art. 54 din OMECTS nr. 4802/31.08.2010, **17 absolvenți**.

Anul școlar 2018-2019

Conform calendarului, Comisia județeană de admitere a repartizat pentru anul școlar 2018-2019, **12 absolvenți**.

Realizând o comparație între anul școlar 2017-2018 și anul școlar 2018-2019, se pot evidenția următoarele:

Învățământul special

An școlar	Nr. locuri	Nr. elevi admiși
2017-2018	48	31
2018-2019	36	35

Învățământul vocațional

An școlar	Nr. locuri	Nr. elevi admiși
2017-2018	336	280
2018-2019	308	287

Învățământul liceal

An școlar	Nr. locuri repartizare computerizată	Nr. elevi admiși		
		Etapa I	Etapa II	TOTAL
2017-2018	3.444	2.716	319	3.035
2018-2019	3.276	2.782	311	3.093

Înscrierea elevilor din alte județe

An școlar	Nr. elevi
2017-2018	9
2018-2019	2

I.4. FORMAREA CONTINUĂ A CADRELOR DIDACTICE

a. EXAMENUL NAȚIONAL PENTRU DEFINITIVARE ÎN ÎNVĂȚĂMÎNT

Sesiunea	Procent promovare
2015	50,30%
2016	70,34%
2017	71,80%
2018	79,64%

• **Sesiunea 2017**

Examenul de definitivare în învățământ - sesiunea 2017 s-a desfășurat în data de 04.04.2017, fiind validați 138 candidați, 6 absenți, 15 retrași. Către centrele de evaluare au fost transmise 117 lucrări, 84 candidați fiind declarați promovați, 33 nepromovați.

Drept urmare, s-a obținut locul V pe țară după procentul de promovare (66,9% procent național).

• **Sesiunea 2018**

Examenul de definitivare în învățământ - sesiunea 2018 s-a desfășurat în data de 18.07.2018, fiind evaluați 167 candidați, din care 133 (în procent de 79,64%) au fost promovați, iar 34 (20,36%) au obținut medii sub 5.

b. PROGRAME DE FORMARE CONTINUĂ DIN OFERTA CCD BOTOȘANI

Participarea la programele de formare continuă desfășurate prin Casa Corpului Didactic Botoșani

Anul	Nr. estimativ de cursanți
2017	2.991
2018	3.714

I.5. CONCURSUL DE OCUPARE A POSTURILOR DIDACTICE/CATEDRELOR VACANTE/REZERVATE ÎN ÎNVĂȚĂMÂNTUL PREUNIVERSITAR

Analiză comparativă sesiunea 2017– sesiunea 2018

	Număr 2017	Procent 2017	Număr 2018	Procent 2018
Candidați evaluați, din care:	412	100%	407	100%
promovați (cu note de minim 5)	348	84,47%	340	83.54%
nepromovați (cu note sub 5)	64	15,53%	67	16.46%

II. ÎNVĂȚĂMÂNTUL PROFESIONAL ȘI TEHNIC DIN JUDEȚUL BOTOȘANI

1. La nivelul județului Botoșani sunt 27 unități de învățământ cu personalitate juridică care școlarizează elevi în domeniul învățământului profesional și tehnic, din care:

- 18 licee cu filieră tehnologică (de stat);
- 3 școli profesionale de masă (2 de stat și 1 particulară);
- 2 școli profesionale speciale (de stat);
- 4 școli postliceale (toate particulare).

2. Finalitatea învățământului profesional și tehnic constă în certificarea calificărilor profesionale prin examen specific. În anul 2018 s-au desfășurat 7 sesiuni ale examenelor de certificare profesională pentru 3 niveluri conform Cadrului Național al Calificărilor.

Examenale de certificare a calificărilor profesionale pentru absolvenții învățământului profesional, nivelul 3 s-au desfășurat în 3 sesiuni pentru 17 calificări, obținându-se următoarele rezultate:

Nr. absolvenți înscriși	Nr. absolvenți prezenți	Nr. absolvenți admiși	Nr. absolvenți respinși	Nr. absolvenți neprezenți
809	786	786	0	23

Examenale de certificare a calificărilor profesionale pentru absolvenții învățământului liceal cu filieră tehnologică, nivelul 4 s-au desfășurat în 2 sesiuni pentru 22 de calificări, obținându-se următoarele rezultate:

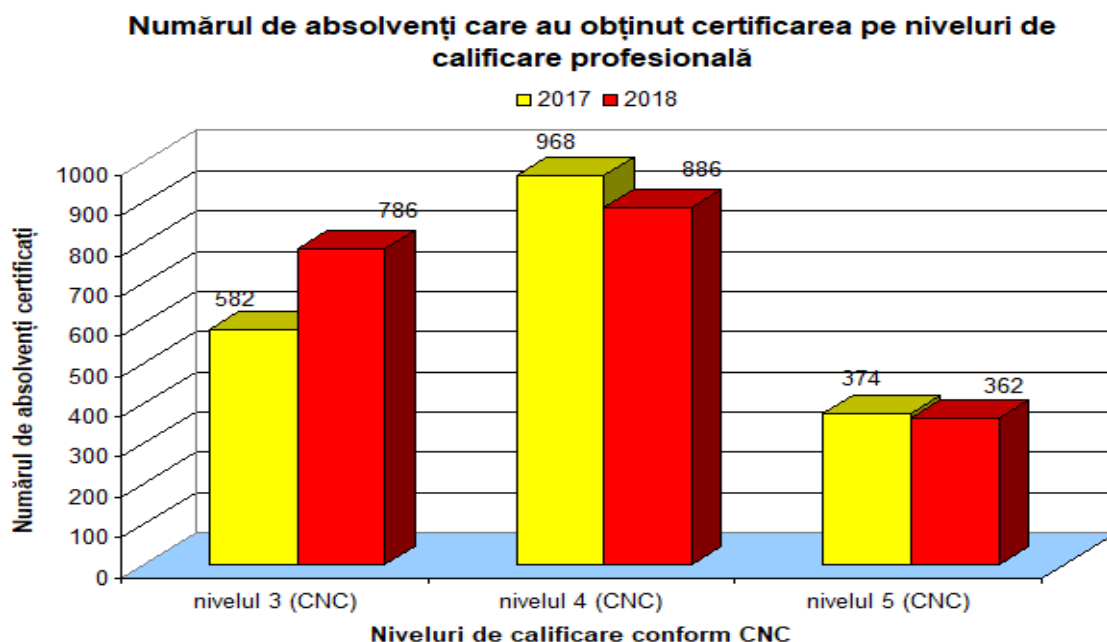
Nr. absolvenți înscriși	Nr. absolvenți prezenți	Nr. absolvenți admiși	Nr. absolvenți respinși	Nr. absolvenți neprezenți
927	886	886	0	41

Examenale de certificare a calificărilor profesionale pentru absolvenții învățământului postliceal cu filieră tehnologică, nivelul 5 s-au desfășurat în 2 sesiuni pentru 4 calificări și s-au obținut următoarele rezultate:

Nr. absolvenți înscriși	Nr. absolvenți prezenți	Nr. absolvenți admiși	Nr. absolvenți respinși	Nr. absolvenți neprezenți
363	362	362	0	1

Situația statistică, comparativă cu anul 2017, a rezultatelor certificării profesionale a absolvenților învățământului profesional (nivel 3 CNC), liceal tehnologic (nivel 4 CNC) și postliceal (nivel 5 CNC) se prezintă astfel:

An calendaristic	Număr absolvenți certificați pentru nivelul 3 de calificare	Număr absolvenți certificați pentru nivelul 4 de calificare	Număr absolvenți certificați pentru nivelul 5 de calificare
2017	582	968	374
2018	786	886	362

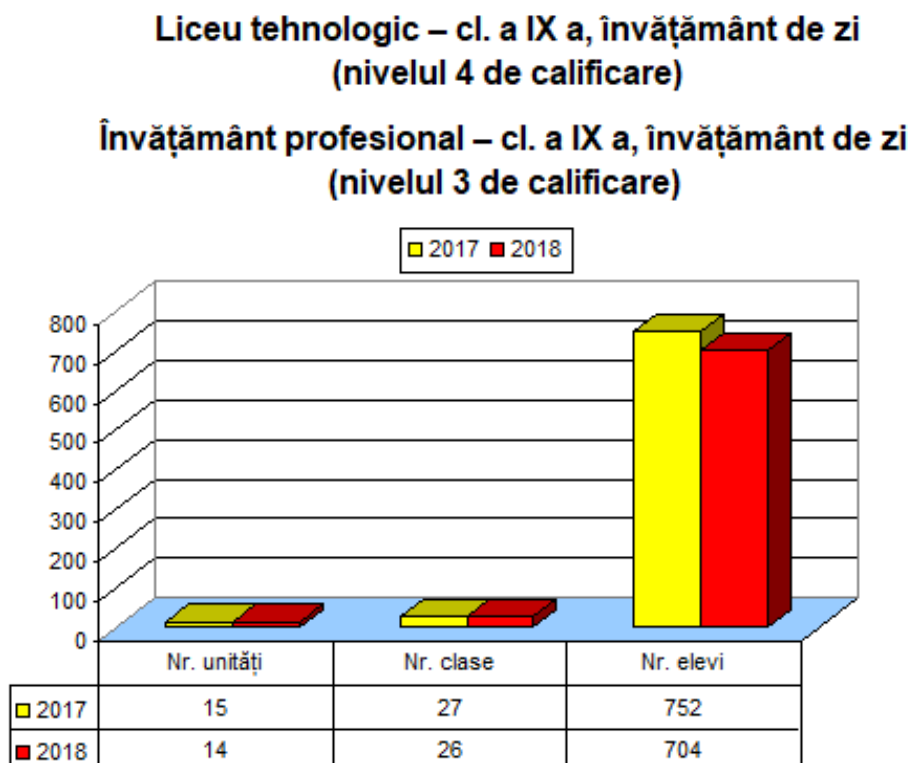


O etapă importantă în promovarea și dezvoltarea învățământului profesional și tehnic o constituie *admiterea în învățământul liceal tehnologic și cel profesional.*

• Situația statistică, comparativă cu anul 2017, referitoare la admiterea în învățământul profesional și tehnic de stat din județul Botoșani este următoarea:

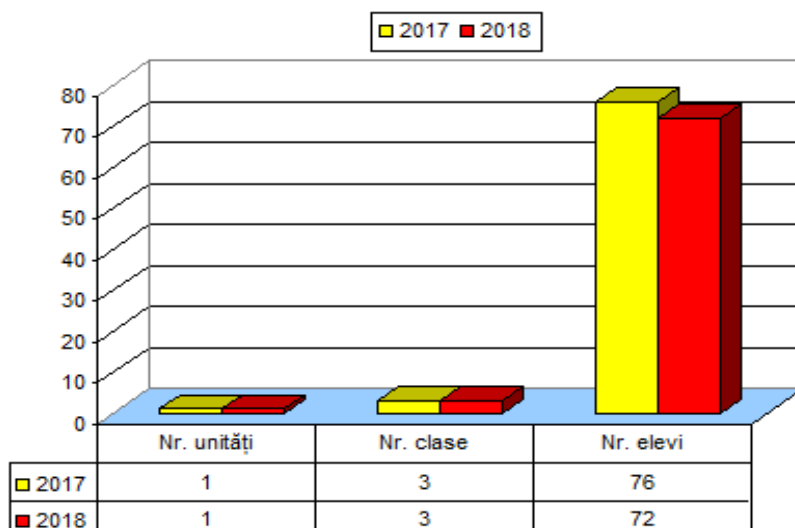
An calendaristic	Liceu tehnologic – cl. a IX-a, învățământ de zi (nivelul 4 de calificare CNC*)			Învățământ profesional – cl. a IX-a, învățământ de zi (nivelul 3 de calificare CNC)		
	Număr unități de învățământ	Număr clase	Număr elevi	Număr unități de învățământ	Număr clase	Număr elevi
2017	18	48	1.300	15	27	752
2018	18	50	1.355	14	26	704

*Cadrul Național al Calificărilor



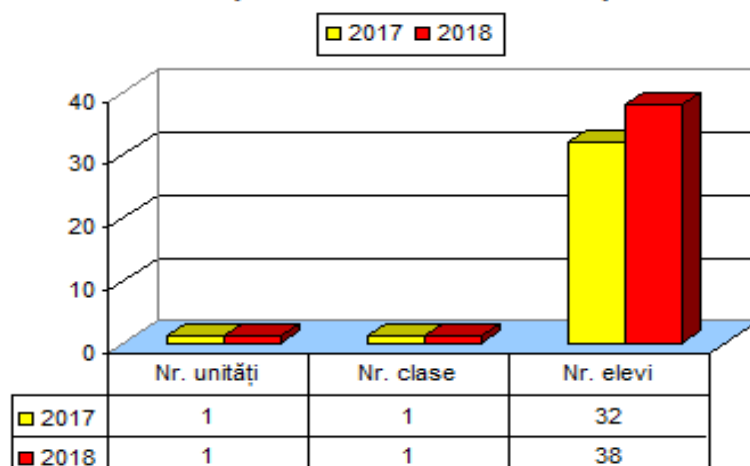
An calendaristic	Stagii de practică (pentru absolvenții claselor a X a - liceu tehnologic) (nivelul 3 de calificare CNC)		
	Număr unități de învățământ	Număr clase	Număr elevi
2017	1	3	76
2018	1	3	72

**Stagii de practică (pentru absolvenții claselor a X
a - liceu tehnologic) (nivelul 3 de calificare)**

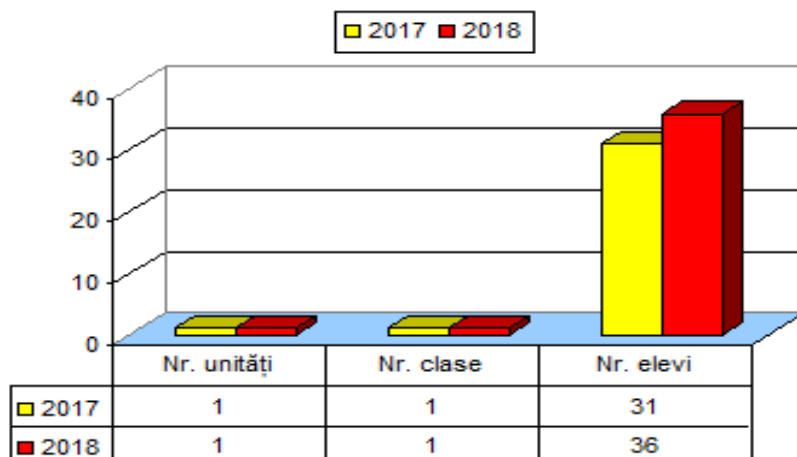


An calendaristic	Liceu tehnologic – cl. a IX-a, învățământ seral (nivelul 4 de calificare CNC)			Liceu tehnologic – cl. a XI-a, învățământ seral (nivelul 4 de calificare CNC)		
	Număr unități de învățământ	Număr clase	Număr elevi	Număr unități de învățământ	Număr clase	Număr elevi
2017	1	1	32	1	1	31
2018	1	1	38	1	1	36

**Liceu tehnologic – cl. a IX a, învățământ seral
(nivelul 4 de calificare)**

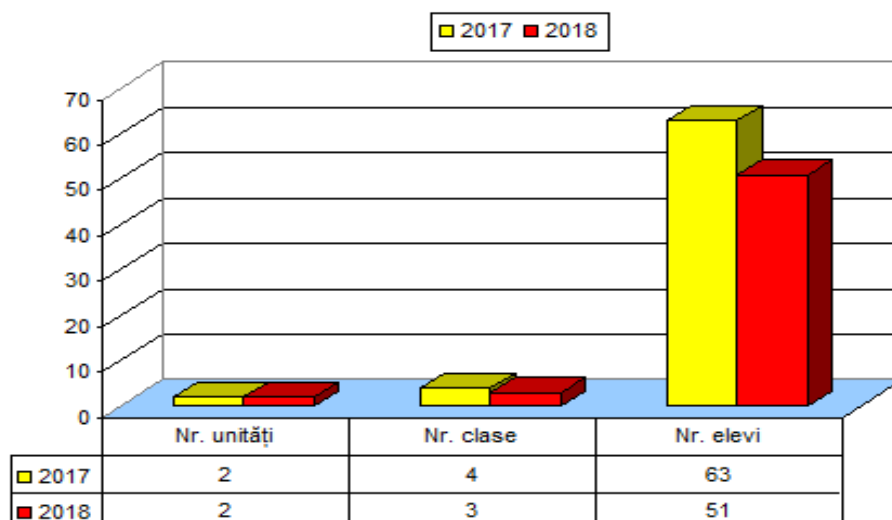


**Liceu tehnologic – cl. a XI a, învățământ seral
(nivelul 4 de calificare)**

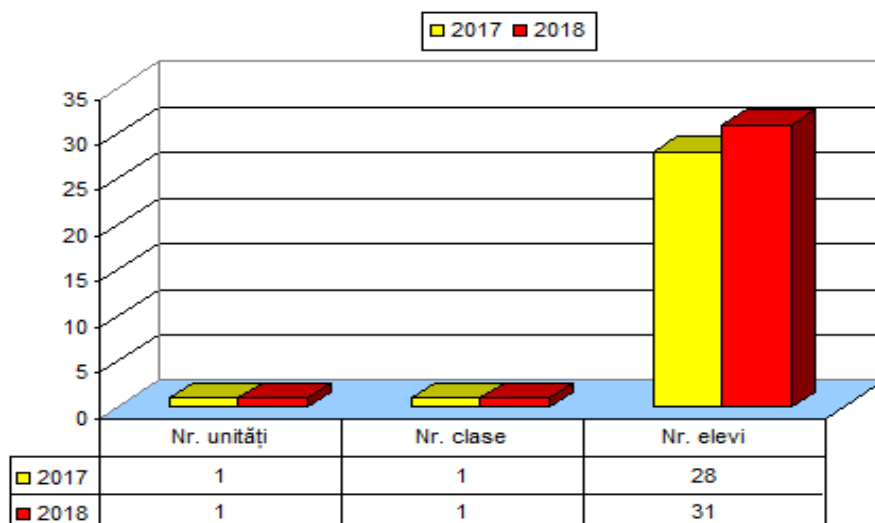


An calendaristic	Învățământ profesional special cl. a IX-a - învățământ de zi (nivelul 3 de calificare CNC)			Învățământ postliceal anul I - învățământ de zi (nivelul 5 de calificare CNC)		
	Număr unități de învățământ	Număr clase	Număr elevi	Număr unități de învățământ	Număr clase	Număr elevi
2017	2	4	63	1	1	28
2018	2	3	51	1	1	31

**Învățământ profesional special cl. a IX-a - învățământ
de zi (nivelul 3 de calificare CNC)**



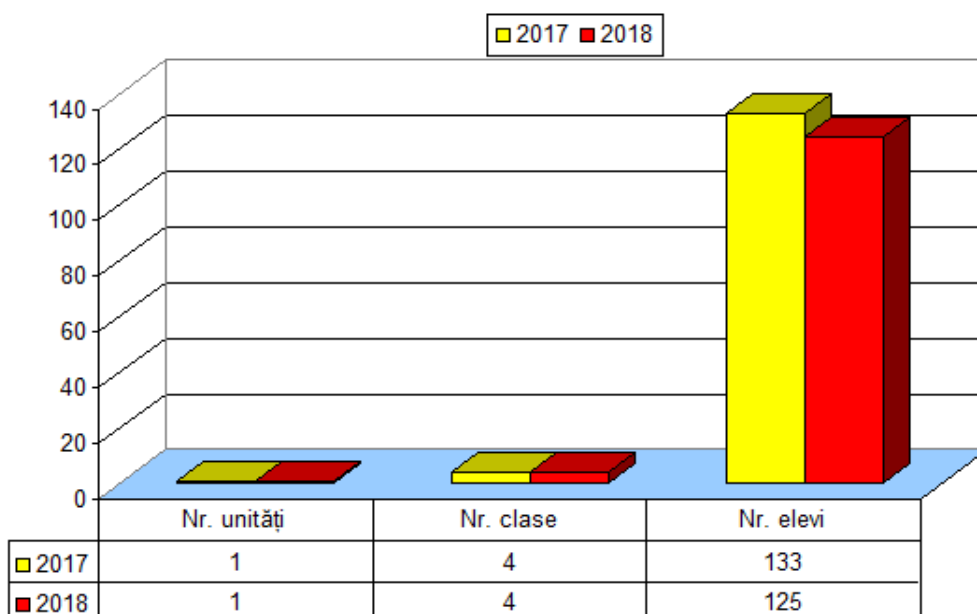
Învățământ postliceal anul I - învățământ de zi (nivelul 5 de calificare CNC)



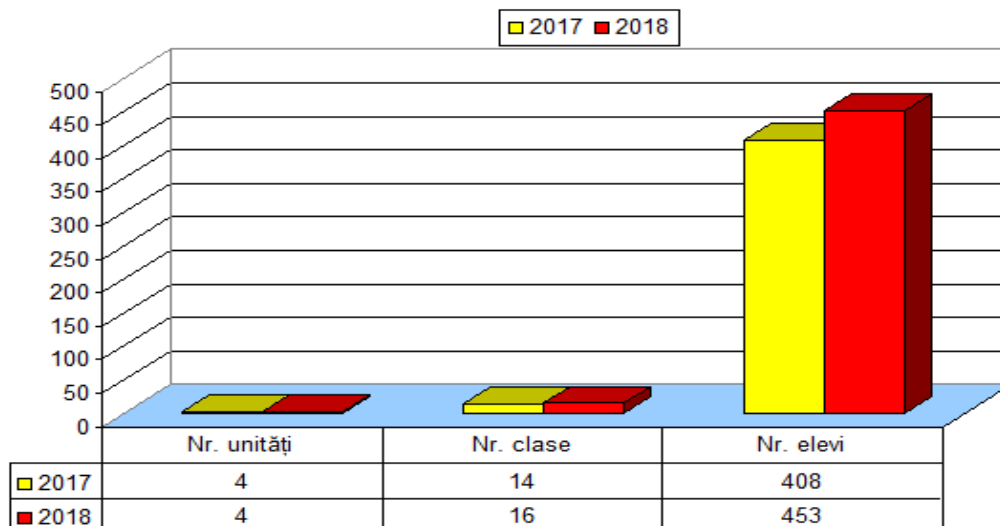
- Situația statistică referitoare la admiterea în învățământul profesional și tehnic particular din județul Botoșani

An calendaristic	Învățământ profesional particular cl. a IX-a - învățământ de zi (nivelul 3 de calificare CNC)			Învățământ postliceal particular anul I - învățământ de zi (Nivelul 5 de calificare CNC)		
	Număr unități de învățământ	Număr clase	Număr elevi	Număr unități de învățământ	Număr clase	Număr elevi
2017	1	4	133	4	14	408
2018	1	4	125	4	16	453

Învățământ profesional particular cl. a IX-a - învățământ de zi (nivelul 3 de calificare CNC)



Învățământ postliceal particular anul I - învățământ de zi (nivelul 5 de calificare CNC)



III. PROIECTE EDUCATIVE

A. PROIECTE EDUCAȚIONALE EUROPENE

Număr proiecte derulate de instituții educaționale¹:

Anul	Erasmus + ²	eTwinning	Ateliere Graz/CELM	SES	ROSE ¹	POCU	Alte tipuri ¹
2017	35	30	1	3	7	5	26
2018	47	66	0	0	18	11	40

¹ Informații în curs de actualizare, conform rapoartelor/adreselor transmise de unitățile școlare

² inclusiv proiectele finalizate și proiectele aprobate de-a lungul anului calendaristic

Anul	Nr. evenimente organizate	Nr. participanți
2017	15	172
2018	16	209

Coordonarea proiectelor / acțiunilor derulate:

- Au fost coordonate acțiunile/proiectele pe care unitățile școlare și personalul didactic din județ le derulează în cadrul programului: *Erasmus+* (inclusiv *eTwinning*);
- Au fost programate și derulate activități de (in)formare, ateliere de lucru – proiecte Erasmus+, SEE, POCU;
- Au fost planificate și organizate activitățile de diseminare/valorizare a proiectelor – Plan DEOR;
- Inspectoratul Școlar Județean Botoșani a organizat, în parteneriat cu Casa Corpului Didactic din Botoșani, Cursul de formare "Éducation à la citoyenneté européenne", C3, din cadrul proiectului «European Literacy and Citizenship Education» («ELICIT-PLUS»), nr. 2014-1-FR01-KA200-002362, Erasmus+, KA2, în perioada 16-18 februarie 2018. În cadrul cursului au fost prevăzute module privind scrierea de proiecte și managementul de proiect;
- S-a asigurat informarea cadrelor didactice în vederea participării la Atelierul ParteneriatE+, Educație Școlară, din oferta de formare a ANPCDEF, în perioada 02-04 martie 2018, la Grădinița cu Program Prelungit „Șotron”, din Botoșani;
- A fost promovată *Ziua Europei*, s-a asigurat participarea elevilor și cadrelor didactice la

activitatea organizată de Instituția Prefectului-Județul Botoșani și la activitățile derulate de unitățile școlare;

- Au fost transmise informații și coordonate activități în cadrul *Zilei Europene a Limbilor* (26.09.2018) – Punct Național de Contact ZEL, Centrul de informare și diseminare a proiectelor finanțate prin Consiliul Europei: ex: *Conferință Ziua Europeană a Limbilor 2018*, 26.09.2018, la C.C.D. Botoșani;

- A fost organizată Conferința „Erasmus: ieri, azi, mâine”, în cadrul *Zilelor Erasmus*, în data de 12.10.2018, la C.C.D. Botoșani;

- S-a colaborat cu Instituția Prefectului-Județul Botoșani pentru organizarea *Evenimentului referitor la Programul Operațional Capital Uman 2014-2020*, în data de 08.11.2018, la Instituția Prefectului-Județul Botoșani;

- A fost organizat *Seminarul județean (Gala VET) – Săptămâna Europeană a Formării Profesionale (European Vocational Skills Week)*, 09.11.2018, la C.C.D. Botoșani;

- Au fost coordonate concursurile/competițiile specifice: concursul național „*Made for Europe*” (pregătirea candidaturilor, consiliere, organizarea etapei județene, participare la etapa națională), competiția *Școala Europeană* (pregătirea candidaturilor, consiliere, trimitere candidaturi, organizarea evaluării naționale, participare la evaluare și la decernarea premiilor), Olimpiada națională de argumentare, dezbateri și gândire critică „*Tinerii dezbat*” (pregătirea candidaturilor, consiliere, pregătirea și organizarea sesiunii de formare, organizarea etapei județene, pregătirea pentru etapa națională):

- **Concursul național „Made for Europe”**

- etapa județeană: 23.03.2018, Casa Corpului Didactic Botoșani: 17 produse finale înscrise în concurs; 3 premii I, 4 premii al II-lea, 2 premii al III-lea, 4 mențiuni;

- etapa națională: Constanța, 11-15.04.2018: 5 participanți ; 1 premiu I, 3 mențiuni;

- **Competiția “Școala Europeană”:**

- evaluare județeană: 5 unități școlare au primit avize de înscriere;

- evaluare națională: 23-27.04.2018, Botoșani: 4 unități școlare au obținut titlul de „Școală Europeană”: Școala Gimnazială nr. 17 Botoșani, Liceul Pedagogic „Nicolae Iorga” Botoșani, Liceul „Alexandru cel Bun” Botoșani, Colegiul Tehnic „Gheorghe Asachi” Botoșani;

- festivitatea de premiere: 24 mai 2018, Palatul Parlamentului București;

- **Olimpiada națională de argumentare, dezbateri și gândire critică “Tinerii dezbat”:**

- etapa județeană: 16 echipe de avansați și 10 echipe de începători;

- Program de formare a profesorilor coordonatori: 23-25.03. 2018, C.C.D. Botoșani;

- etapa județeană: 08-09.06.2108, Liceul de Artă „Ștefan Luchian” Botoșani; au participat 16 echipe de avansați și 10 echipe de începători; clasament echipe: 2 echipe premii I, 2 echipe premii al II-lea, 2 echipe premii al III-lea, 2 echipe mențiuni; clasament individual: 2 premii I, 2 premii al II-lea, 6 premii al III-lea, 2 mențiuni; 2 echipe promovate la etapa națională.

- etapa națională: au participat 2 echipe (începători și avansați), ambele de la Colegiul Național „Grigore Ghica” din Dorohoi, la Piatra-Neamț, în perioada 9-14.07.2018; 1 mențiune individuală.

- A fost organizată *Consfătuirea Județeană a Responsabililor de proiecte educaționale europene*, în data de 29.09.2018, la Liceul de Artă “Ștefan Luchian” Botoșani (informare, diseminare/valorizare);

- Au fost sprijinite unitățile de învățământ, în organizarea activităților din cadrul Reuniunilor transnaționale de proiect sau Activităților de predare/învățare/formare ale proiectelor Erasmus+ care au avut loc în județul Botoșani.

- S-a asigurat colaborarea cu unitățile de învățământ care au organizat evenimente (conferințe, activități de predare/învățare/formare) în cadrul programului Erasmus+:

- activitate de formare în cadrul proiectului “*Arts and Traditions*” (*Promoting Cultural Awareness in Modern Settings*), nr. 2016-1-UK01-KA201-024412, la Școlile Gimnaziale nr.10 și nr. 13 Botoșani, în perioada 12-17 februarie 2018;

- activitățile de formare transnaționale din cadrul proiectului *Sharing the world: disability and displacement*, nr. 2017-1-FR-01-KA219-037504_5, la Colegiul Național “A.T. Laurian”, în perioada 12-16.02.2018;

- activitatea „*Inițierea și implementarea de proiecte, programe educaționale*

naționale și europene”, 10.05.2018, în cadrul Cercului pedagogic al directorilor școlilor gimnaziale din municipiul Botoșani, la Școala Gimnazială nr. 11 Botoșani;

- Conferința “*Learning for Life*”, la Liceul „Alexandru cel Bun” Botoșani – în data de 20.06.2018;

- activități transnaționale de predare/învățare/formare în cadrul proiectului „*Electronic waste awareness of students through Erasmus*” (EWASTE), la Liceul Teoretic „Grigore Antipa” Botoșani, 8-12.10.2018;

- Conferință în cadrul proiectului “*Migrants in the world history and woman’s role*”, nr. 2016-1-IT02-KA219-024617_2, la Seminarul Teologic Liceal Ortodox “Sf. Ioan Iacob” Dorohoi, în perioada 14-21.10.2018);

- Conferința VET în Erasmus+, la Liceul Tehnologic „Nicolae Bălcescu” Flămânzi, 25.10.2018) etc.

-S-au desfășurat activități în cadrul proiectului POCU „*ProForm-PROfesionalizarea cadrelor didactice prin FORMare continuă*”, cod SMIS: 108182 și în cadrul proiectului POCU “*Șansa la educație, viitor asigurat (SEVA)*”, cod SMIS:107590, în cadrul cărora Inspectoratul Școlar Județean Botoșani este partener.

-S-a asigurat informarea cadrelor didactice în vederea participării la Atelierul *ParteneriatE+*, *domeniile Tineret, Educația Adulților și Formare Profesională (VET)*, din oferta de formare a ANPCDEFP, desfășurat la C.C.D. Botoșani, în perioada 12-14.11.2018;

-Au fost consiliate cadrele didactice pentru identificarea de organizații partenere și pentru inițierea de noi proiecte Erasmus+/eTwinning;

-S-a asigurat consultanță directorilor de unități de învățământ, persoanelor de contact și echipelor de proiect, în vederea implementării proiectelor;

-Au fost organizate *ședințe de lucru cu responsabilii de proiecte din cadrul Erasmus+*, cu membrii *Consiliului Consultativ*.

Concursul Național de produse finale ale proiectelor finanțate prin programe europene „Made for Europe” – rezultate:

-concursul “*Made for Europe*”, etapa județeană:

Anul	Premiul I	Premiul al II-lea	Premiul al III-lea	Mențiuni
2017	3	4	3	6
2018	3	4	2	4

-concursul “*Made for Europe*”, etapa națională:

Anul	Premiul I	Premiul al II-lea	Premiul al III-lea	Mențiuni
2017	0	0	1	2
2018	1	0	0	3

Competiția națională “*Școala Europeană*” – rezultate:

Anul	Nr. unități școlare care au primit aviz	Nr. unități școlare care au primit titlul de Școală Europeană
2017	4	3
2018	5	4

Olimpiada națională de argumentare, dezbatere și gândire critică “*Tinerii dezbat*” – rezultate:

-*Tinerii dezbat, etapa regională-2016 / județeană 2017, 2018:*

Anul	Premiul I	Premiul al II-lea	Premiul al III-lea	Mențiuni
2017	4	4	2	5
2018	4	4	8	4

-Tinerii dezbat, etapa națională:

Anul	Premiul I	Premiul al II-lea	Premiul al III-lea	Mențiuni
2017	0	0	1	1
2018	0	0	0	1

Sprijinirea ANPCDEFP în implementarea strategiei europene de diseminare și exploatare a rezultatelor proiectelor

Anul	Nr. activități organizate	Nr. participanți
2017	25	158
2018	32	1.300

Asigurarea vizibilității proiectelor

Link-urile către **site-ul I.Ș.J. Botoșani** unde sunt postate informații despre programul Erasmus+ sunt:

- <http://www.isjbotosani.ro/categorie/Erasmus+KA1>
- <http://www.isjbotosani.ro/categorie/Erasmus+KA2>
- <http://www.isjbotosani.ro/categorie/Apeluri+na%C5%A3ionale>
- <http://www.isjbotosani.ro/categorie/Alte+proiecte>

Diseminarea rezultatelor învățării și produselor proiectelor (tipuri de acțiuni):

- activități prevăzute în Planul DEOR;
- panoul proiectelor europene;
- activități de diseminare în cadrul ședințelor Consiliului Profesoral, al ședințelor cu părinții, al beneficiarilor la mobilități;
- prezentări /diseminări în cadrul Cercurilor pedagogice etc;
- promovarea proiectelor în cadrul Conferințelor, Simpozioanelor organizate la nivel județean/ național/ internațional;
- diseminare/valorizare proiecte în cadrul Zilei Europei;
- site-ul proiectelor;
- site-urile școlilor;
- TwinSpace – www.etwinning.net;
- pagina de Facebook a proiectelor, grupuri de lucru;
- comunicate de presă;
- articole publicate în presă;
- broșuri, pliante, flyere, afișe, postere, bannere, roll-up-uri.

Anul	Premii /distincții	Evenimente/Acțiuni relevante
2017	<p>-Distincția European Quality Award, un „Oscar” în calitatea actului educațional, de Colegiul Național „A.T. Laurian”, la Lucerne, în Elveția, în cadrul forumului internațional, „Excelență în calitate”;</p> <p>-Gala Edumanager.ro: Proiectul Erasmus “Learning for Life”, Liceul “Alexandru cel Bun” Botoșani – categoria “Derularea de proiecte finanțate prin fonduri europene”.</p>	<p>-Cursul C3 și Conferința «Éducation à la citoyenneté européenne», în cadrul proiectului «European Literacy and Citizenship Education-Plus» (ELICIT-PLUS), n°2014-1-FR01-KA200-002362, Erasmus+, KA2, AEDE France, I.Ș.J. Botoșani;</p> <p>-Evenimentele desfășurate în cadrul Planului de acțiuni DEOR (diseminarea și exploatarea rezultatelor din cadrul proiectelor Erasmus+): Conferință „Ziua Europeană a Limbilor 2017”, Erasmus: ieri, azi, mâine (#Erasmusdays 13-14 octombrie), Conferința „Proiecte VET în Erasmus+”, Săptămâna Europeană VET – Seminar județean etc);</p> <p>-Proiect “Developing the Capacity of Pre-School Education”, nr. 2016-1-TR01-KA201-034856,</p>

		<p>Erasmus+ KA2, 09-13.10.2017;</p> <p>-Proiect SES „Cooperarea dintre instituții din Botoșani și școli din Germania”, 25.10.– 03.11.2017;</p> <p>-Realizarea filmului “Erasmus + Schimbam vieți Flamanzi 2017”, de către ANPCDEFP, privind mobilitățile de formare profesională din cadrul programului Erasmus+ și impactul acestora:https://www.youtube.com/watch?v=XzSu3k2iWV4&feature=youtu.be.</p>
2018	<p>-S-au obținut două premii în cadrul Edu Manager 2018, învățământ preuniversitar, la Categoria “Digital lesson & Digital teacher”, (Colegiul Național „A. T. L. Laurian” Botoșani și Colegiul Național „Mihai Eminescu” Botoșani);</p> <p>-S-au obținut 1 premiu I (Școala Gimnazială Nr. 1 Cristești) și 2 premii al II-lea (Școala Gimnazială nr. 17 Botoșani și Colegiul Național „Grigore Ghica” Dorohoi) în cadrul programului eTwinning – Certificatul European de Calitate 2018/Premiile naționale eTwinning;</p> <p>-S-au obținut 2 Certificate de Școală eTwinning: Colegiul Național „Grigore Ghica” Dorohoi și Școala Gimnazială nr. 17 Botoșani;</p> <p>-În cadrul Competiției naționale “Școală Europeană”, ediția 2018, 4 unități de învățământ au obținut titlul de „Școală Europeană”: Școala Gimnazială nr. 17 Botoșani, Liceul Pedagogic „Nicolae Iorga” Botoșani, Liceul „Alexandru cel Bun” Botoșani, Colegiul Tehnic „Gheorghe Asachi” Botoșani.</p>	<p>-Evenimentele desfășurate în cadrul Planului de acțiuni DEOR (diseminarea și exploatarea rezultatelor din cadrul proiectelor Erasmus+): Conferința „Ziua Europeană a Limbilor 2018”, Conferința „Erasmus: ieri, azi, mâine”, în cadrul Zilelor Erasmus, Conferința «Proiecte VET în Erasmus+», Seminarul județean (Gala VET) – Săptămâna Europeană a Formării Profesionale (European Vocational Skills Week), Eveniment referitor la Programul Operațional Capital Uman 2014-2020 etc);</p> <p>-Cursul «Éducation à la citoyenneté européenne», desfășurat de Inspectoratul Școlar Județean Botoșani, în perioada 15-17 februarie 2018, la Casa Corpului Didactic Botoșani, în cadrul proiectului "European Literacy and Citizenship Education" (ELICIT-PLUS), nr. 2014-1-FR01-KA200-002362, Programul Erasmus+, KA2.</p> <p>-Conferința finală din cadrul proiectului “Developing the Capacity of Pre-School Education”, nr. 2016-1-TR01-KA201-034856, desfășurată în data de 26 iunie 2018, la Casa Corpului Didactic din Botoșani, organizată de Inspectoratul Școlar Județean Botoșani.</p>

Monitorizarea proiectelor în derulare

Au fost utilizate următoarele metode și instrumente de monitorizare:

- vizite de monitorizare;
- participări la întâlniri transnaționale de proiect derulate în județul Botoșani;
- interviu – discuții în timpul întâlnirilor de lucru, al inspecțiilor realizate în unitățile școlare, al altor activități;
- consiliere/consultanță (*face to face*, telefonic, e-mail);
- aplicare de chestionare;
- transmiterea de rapoarte periodice și/sau articole de către persoanele de contact;
- scrisori metodice, adrese;
- activități de diseminare/valorizare;
- ședințe/întâlniri de lucru;

Au fost întocmite rapoarte care au fost transmise către ANPCDEFP și MEN.

B. PROIECTE EDUCATIVE

Pe parcursul anilor 2017, 2018, 2019, în cadrul unităților de învățământ din județul Botoșani, au fost inițiate și implementate următoarele categorii de proiecte educative: cuprinse în Calendarul Național al Activităților Educative (CAEN), avizat de M.E.N., proiecte educative regionale/interjudețene avizate de M.E.N. și cuprinse în Calendarul Activităților Educative Regionale/Interjudețene (CAER/CAERI), precum și în Calendarul Activităților Educative Județene (CAEJ).

Nr. crt	Anul	CAEJ	CAER/CAERI	CAEN (finanțate MEN)	CAEN (fără finanțare MEN)
1.	2017	94	21	2	8
2.	2018	135	22	1	3
3.	2019	139	83	3	2

IV. ACORDARE MANUALE ȘCOLARE, BURSE ȘI ALTE FORME DE SPRIJIN FINANCIAR ACORDATE PRIN PROGRAME NAȚIONALE, ELEVILOR DIN ÎNVĂȚĂMÂNTUL PREUNIVERSITAR DE STAT JUDEȚUL BOTOȘANI

a) Acordare manuale gratuite pentru elevii din învățământul preuniversitar

În unitățile de învățământ de stat sau particulare se utilizează manuale școlare și alte auxiliare didactice aprobate de Ministerul Educației Naționale asigurate în mod gratuit. Pentru anul școlar 2018-2019 au fost distribuite în școlile din județ, manualele școlare solicitate, conform comenzilor efectuate de unitățile de învățământ din județul Botoșani în aplicația națională dedicată.

Buget pentru manuale 2017, care a fost alocat și cheltuit pentru reeditări VI - XII: 406.845 lei.

Buget pentru manuale 2018, care a fost alocat și cheltuit pentru reeditări VII - XII: 272.729 lei.

În perioadele stabilite de CNEE, în fiecare an școlar, fiecare unitate școlară și-a încărcat comenzile privind manualele școlare, pe aplicația <https://transfer.rocnee.eu/manuale>.

b) Acordare rechizite școlare gratuite, conform O.G. nr.33/2001 aprobată prin Legea nr.126/ 2002

În fiecare an școlar, conform sumelor alocate, au fost achiziționate și distribuite rechizitele școlare pentru elevii din învățământul de stat, primar și gimnazial, cursuri de zi, care sunt în întreținerea familiilor și al căror venit mediu net lunar pe membru de familie, realizat în luna iulie a fiecărui an, este de maximum 50% din salariul de bază minim brut pe țară.

Anul școlar	Situație acordare pachete de rechizite												
2017-2018	Pachetele de rechizite școlare s-au acordat, conform estimării efectuate, în număr de 16.076												
2018-2019	<p>Pachetele de rechizite școlare s-au acordat, conform cifrei estimative, în luna septembrie 2018, în număr de 12.578, după cum urmează:</p> <table> <tr> <td>Clasa pregătitoare</td><td>1.322 buc</td></tr> <tr> <td>Pachet clasa I</td><td>1.284 buc</td></tr> <tr> <td>Pachet clasa II / IV</td><td>4.477 buc</td></tr> <tr> <td>Pachet clasa V / VII</td><td>3.851 buc</td></tr> <tr> <td>Pachet clasa a VIII- a</td><td>1.644 buc</td></tr> <tr> <td>TOTAL</td><td>12.578 buc.</td></tr> </table> <p>Rechizitele școlare se distribuie în școli începând din luna septembrie a fiecărui an.</p>	Clasa pregătitoare	1.322 buc	Pachet clasa I	1.284 buc	Pachet clasa II / IV	4.477 buc	Pachet clasa V / VII	3.851 buc	Pachet clasa a VIII- a	1.644 buc	TOTAL	12.578 buc.
Clasa pregătitoare	1.322 buc												
Pachet clasa I	1.284 buc												
Pachet clasa II / IV	4.477 buc												
Pachet clasa V / VII	3.851 buc												
Pachet clasa a VIII- a	1.644 buc												
TOTAL	12.578 buc.												

c) Programul „Lapte și corn” în școli

Programul național „Lapte și corn” este adresat preșcolarilor din grădinițele de stat și private și elevilor din învățământul primar și gimnazial de stat și privat și prevede acordarea zilnică de lapte (UHT și pasteurizat) sau produse lactate în cantități de 200 ml și de produse de panificație. Din anul școlar 2009-2010, se derulează Programul „Fructe în școli” a cărui implementare cuprinde distribuția de fructe și/sau legume.

Anul	Număr preșcolari și elevi beneficiari „Lapte și corn” în școli
2017	În sem. al II-lea al anului școlar 2016-2017 s-au înregistrat 48.453 beneficiari ai Programului ”Lapte și corn” și 40.132 beneficiari ai Programului „Fructe în școli”
2018	Nr. elevi beneficiari ai Programului pentru școli ai României, pentru anul școlar 2018-2019 = 45.321 elevi (grădiniță + primar + gimnaziu)

d) Acordarea sprijinului financiar prin Programul național de protecție socială „Bani de liceu”

Conform prevederilor *Hotărârii nr.1488/9 septembrie 2004 privind aprobarea criteriilor și a cuantumului sprijinului financiar ce se acordă elevilor în cadrul Programului național de protecție socială "Bani de liceu"*, cu modificările și completările ulterioare, cererile pentru acordarea sprijinului financiar s-au depus în perioada 15 septembrie - 1 octombrie, la unitatea de învățământ la care elevul este înscris.

Anul școlar	Număr beneficiari ai Programului “Bani de liceu”
2017-2018	S-a aprobat acordarea sprijinului financiar unui număr de 1972 de elevi.
2018-2019	La nivelul județului Botoșani au depus dosare pentru acordarea sprijinului financiar ”Bani de liceu”: 2.862 de elevi, fiind declarați eligibili 2.406 elevi.

e) Bursa profesională conform HG nr.1.062/30.10.2012

Anul școlar	Număr beneficiari - bursă profesională
2017-2018	2.493
2018-2019	În anul școlar 2018-2019 au fost selectați 2.359 elevi beneficiari ai Programului național de protecție socială „Bursa profesională”.

Bursa profesională se acordă în funcție de frecvența la cursuri și situația școlară disciplinară a elevilor beneficiari.

f) Ajutor financiar pentru achiziționare de calculatoare, conform Legii nr.269/2004, ”Euro 200”.

Programul „Euro 200” se derulează începând cu anul 2004, în baza Legii nr.269/2004, obiectivele sale fiind stimularea achiziționării de computere prin acordarea unor ajutoare financiare stabilite pe criterii sociale, respectiv crearea de competențe în utilizarea mijloacelor IT & C.

Anul	Număr beneficiari - ”Euro 200”
2016	472
2017	312
2018	În anul 2018 au fost aprobate 166 de dosare pentru a beneficia de sprijinul financiar ”Euro 200”.

g) Acordarea tichetelor sociale în vederea stimulării participării învățământului preșcolar, cf. Legii nr. 248/2015 și HG nr.15/2016, pentru copiii care frecventează zilnic grădinița și care provin din familii fără posibilități financiare.

Potrivit normelor metodologice de aplicare a legii, stimulentele sub formă de tichet social se acordă pentru perioada septembrie-iunie, perioadă în care copilul participă la activitățile organizate în cadrul unităților din învățământul preșcolar (grădinițe cu program normal, prelungit).

Totodată, conform prevederilor legale acordarea tichetelor sociale este condiționată de frecvența la grădiniță a copiilor.

Anul școlar	Număr preșcolari selectați ca eligibili
2017-2018	Pentru anul școlar 2017-2018 au fost selectați ca eligibili: 2.016 beneficiari ai tichetelor sociale pentru grădiniță, conform Legii nr.248/2015 și HG nr.15/2016.
2018-2019	Pentru anul școlar 2018-2019 au fost selectați ca eligibili 1.932 de beneficiari ai tichetelor sociale pentru grădiniță, conform Legii nr.248/2015 și HG nr.15/2016.

h) Alocațiile de hrană pentru elevii cu cerințe educaționale speciale (CES) integrați în unitățile de învățământ de masă.

Conform prevederilor legale, HG nr.564/4 august 2017 privind modalitatea de acordare a drepturilor copiilor cu cerințe educaționale speciale școlarizați în sistemul de învățământ preuniversitar, copiii cu CES beneficiază de alocație zilnică de hrană și de alocație pentru rechizite școlare, îmbrăcăminte și încălțăminte. Alocația zilnică de hrană se acordă lunar, în funcție de numărul de zile de școlarizare și de prezența școlară, cu respectarea termenului de valabilitate a certificatului de orientare școlară și profesională. În cazul copiilor integrați în învățământul de masă, banii necesari sunt alocați de la bugetele locale, iar în cazul celor din învățământul special și al celor integrați în clase/grupe speciale organizate în învățământul de masă, banii sunt alocați de Consiliul județean.

Situație comparativă a elevilor cu certificate de orientare școlară și profesională valabile

Anul școlar	Nr. certificate OSP valabile
2017-2018	1.893
01.09.2018-prezent	2.768

Cuantumul sumelor aferente pentru copiii/ elevii/ tinerii cu cerințe educaționale speciale (se stabilește în funcție de zilele de școlarizare):

0-3 ani → 12 lei/ zi.

3-26 ani → 16,6 lei/ zi.

i) Programul “A doua șansă”

Anul școlar	Număr unități de învățământ preuniversitar din județul Botoșani care desfășoară Programul „A DOUA ȘANSĂ”	Nr.cursanți
2016-2017	3	77
2017-2018	4	75
2018-2019	4	116

j) Acordarea burselor școlare

În fiecare an școlar prin unitățile de învățământ preuniversitar de stat, se acordă elevilor burse de performanță, de merit, de studiu și sociale, cu încadrarea în sumele alocate de la bugetul local.

c) Cultură

2018/2017 - Patrimoniu imobil și arheologie

Din punct de vedere legal, noțiunea de patrimoniu cultural național include monumente istorice și situri arheologice, cuprinse în Lista Monumentelor Istorice reactualizată în anul 2015, județul Botoșani având un număr de 509 obiective, din care: 250 situri arheologice și 259 monumente istorice și monumente de for public), precum și 1.817 situri arheologice reperate în Repertoriul Arheologic Național (RAN).

Persoanele fizice sau juridice de drept privat, care intenționează să vândă monumente istorice au solicitat exercitarea dreptului de preemțiune al statului și au fost eliberate:

- 3/3 avize privind neexercitarea dreptului de preemțiune al statului pentru un imobil monument istoric;
- 2/4 avize favorabile pentru cumpărare locuință în imobil monument istoric.

La cererea proprietarilor de imobile monumente istorice, scutiți în totalitate de plata impozitului pe clădiri, cu excepția spațiilor în care se desfășoară activități economice sau comerciale au fost eliberate 14/9 adeverințe.

În ceea ce privește clasarea Biserii de lemn „Sf. Nicolae” din satul Dobrinăuți Hapăi, comuna Vîrfu Cîmpului, a fost publicat ordinul de clasare nr. 2.840/2018 din 01.11.2018, în Monitorul Oficial nr. 103/11.02.2019. În anul 2017 a fost primit avizul de clasare.

Pentru restaurarea monumentelor istorice și pentru lucrări în zone de protecție, precum și pentru reactualizarea Planurilor Urbanistice Generale și Regulamentelor de Urbanism au fost eliberate de avize, după cum urmează:

- a) 14/11 avize pentru lucrări de restaurare a monumentelor istorice,
- b) 125/91 avize pentru lucrări de construcție în zonele de protecție ale monumentelor istorice,
- c) 3/4 avize - exploatarea resurselor minerale,
- d) 3/1 avize – actualizare P.U.G.

Suma totală a veniturilor extrabugetare realizate din eliberarea avizelor pentru lucrări de construcție în zona de protecție a monumentelor istorice, în baza Ordinului M.C.I.N. nr. 2515/28.06.2018 a fost de **75.610/28.281 lei** și reprezintă 36,56%/56,56% din bugetul de cheltuieli materiale pentru anul 2018/2017.

În baza Legii nr. 17/2014 privind vânzarea terenurilor agricole extravilane s-au emis:

- e) 426/214 avize de vânzare a terenurilor agricole extravilane, din care:
 - 207/113 avize pentru terenuri situate pe situri arheologice,
 - 196/88 avize pentru terenuri situate în afara siturilor arheologice,
 - 23/13 avize - neexercitare drept de preemțiune a statului.

Avizele pentru vânzarea terenurilor agricole se eliberează gratuit.

În anul 2018, în baza Legii nr. 422/2001 s-au efectuat controale la un număr de 23/30 imobile monumente istorice privind starea de conservare și respectarea regimului imobilelor, în urma cărora nu au fost aplicate sancțiuni. În anul 2018, în colaborare cu Inspectoratul Județean în Construcții Botoșani s-au efectuat controale la monumente de pe raza municipiilor Botoșani și Dorohoi.

Cu ocazia Zilelor Europene ale Patrimoniului-2018, care a avut ca temă „Locuri ale Memoriei”, în parteneriat cu Memorialul Ipotești – Centrul Național de Studii „Mihai Eminescu” și Muzeul Județean Botoșani s-au organizat:

- expoziție fotodocumentară „Centenarul Marii Uniri”,
- expoziție de artă plastică „Memoria culturii”,
- simpozion „Nicolae Iorga și Marea Unire din 1918”,
- evocare „George Enescu și Marea Unire din 1918” la muzeul din Dorohoi.

Au fost întocmite informări, acestea fiind solicitate de Ministerul Culturii și Identității Naționale și care priveau situația patrimoniului cultural național; inventarul instituțiilor de cultură din județ; organizarea acțiunii ZEP 2018/2017 și situația întocmirii obligațiilor de folosință a monumentelor istorice.

A fost actualizată baza de date privind agenții economici care au obligații de plată și a fost comunicată Fondului Cultural Național, fiind identificați 35 agenți economici care în conformitate cu legislația în vigoare, trebuie să vireze contribuții la Administrația Fondului Cultural Național.

În anul 2017, în colaborare cu serviciul patrimoniu din cadrul I.P.J Botoșani s-au efectuat controale la monumente de pe raza municipiului Dorohoi, precum și la monumentele din Centrul Istoric al Municipiului Botoșani.

Cu ocazia Zilelor Europene ale Patrimoniului-2017, care a avut ca temă „Patrimoniu cultural și Natura: un peisaj al posibilităților”, în parteneriat cu Memorialul Ipotești – Centrul Național de Studii „Mihai Eminescu” s-a organizat o masă rotundă cu tema „Protejarea și promovarea patrimoniului cultural și natural al județului Botoșani, în cadrul căreia a avut loc lansarea broșurii

Monumentele noastre botoșănene – Ghid pentru proprietarii și administratorii monumentelor istorice, precum și pentru autoritățile publice locale”, finanțată din venituri proprii (400 exemplare) și au fost organizate Ziua porților deschise la instituțiile muzeale.

2018/2017 - În domeniul patrimoniului mobil și imaterial

În vederea exportului de bunuri culturale mobile, la solicitarea unor persoane fizice și instituții, au fost eliberate:

- a) 16/16 adeverințe și certificate de export pentru bunuri creație contemporană
- b) 0/1 certificat de export temporar,
- c) 0/11 certificate de export definitiv.

A fost actualizată baza de date cu privire la bunurile culturale mobile clasate aparținând instituțiilor muzeale, cultelor religioase, persoane fizice și juridice, după cum urmează:

Bunuri culturale aflate în inventarul instituțiilor muzeale = 332.471

- a) Clasate în patrimoniul cultural național = 320, din care:

- În tezaur = 285
- În fond = 35

- b) Bunuri culturale în curs de clasare: 100

- c) Bunuri culturale susceptibile de a fi clasate: 258.462

În anul 2018, s-a urmărit activitatea de protejare și promovare a patrimoniului imaterial de către instituțiile de profil, constatându-se următoarele: Centrul Județean pentru Promovarea Culturii Tradiționale a organizat 9 festivaluri și un târg al meșterilor populari în lunile aprilie.

Nu au fost solicitări pentru acțiuni de control în domeniul respectării legislației privind dreptul de autor și drepturile conexe.

În anul 2017, s-a urmărit activitatea de protejare și promovare a patrimoniului imaterial de către instituțiile de profil, constatându-se următoarele: au fost organizate 14 festivaluri de folclor, 4 târguri ale meșterilor populari, o expoziție de pictură naivă și una de artă fotografică și editat o lucrare de referință privind cultura și arta botoșăneană.

Concluzii:

-S-a constatat că în urma finalizării procesului de clasare a unor bunuri culturale, numărul bunurilor culturale clasate în patrimoniul cultural național a crescut cu un procent de 53%.

-În ceea ce privește activitatea de conservare și promovare a culturii tradiționale se constată o preocupare constantă pentru prezentarea publicului de acțiuni menite să aducă în prim plan cultura și tradițiile județului Botoșani.

-Nu au fost solicitări pentru acțiuni de control în domeniul respectării legislației privind dreptul de autor și drepturile conexe.

-În ceea ce privește controlul obligațiilor de plată la timbrul monumentelor istorice, a fost identificat un plătitor, iar din monitorizare a rezultat că acesta își achită obligațiile legale către I.N.P.

În luna noiembrie 2018, Direcția Județeană pentru Cultură Botoșani a derulat două proiecte finanțate de către Ministerul Culturii și Identității Naționale, dedicate Centenarului Marii Uniri după cum urmează:

1. Simpozion internațional „Făurirea statului național unitar român, de la idee la faptă”;
2. Întocmirea, tipărirea și lansarea unui Repertoriu actualizat al monumentelor eroilor din județul Botoșani.

d) Activitatea în domeniul tineretului și sportului

În anul 2018 activitatea în domeniul tineretului s-a desfășurat prin dezvoltarea de proiecte în cadrul Programului de centre de tineret P1 și a Programului de susținere a acțiunilor de tineret P2.

Susținerea acțiunilor de tineret se referă la inițierea și dezvoltarea proiectelor de tineret proprii ale DJST Botoșani și la finanțarea proiectelor de tineret ale ONG-urilor. Abordând o tematică variată, cele 6 proiecte proprii și în parteneriat, pentru care bugetul alocat a fost de 26.100 lei, utilizat 26.093,42 lei, au antrenat în activități sportive, de educație antidrog, de creștere a nivelului de pregătire al tinerilor în domeniul muzicii folclorice vocal-instrumentale, al fotografiei, de cunoaștere și aprofundare a elementelor de istorie, cultură și tradiții românești de pe ambele părți

ale Prutului și de creștere a gradului de cunoaștere cu privire la istorie și tradiții ale românilor din alte zone geografice, un număr de 365 tineri și 4.200 beneficiari.

Comparativ cu 2017, situația se prezintă astfel:

	Nr. proiecte proprii	Nr. participanți	Nr. beneficiari	Buget utilizat -lei-
2017	9	269	4.800	26.613,96
2018	6	365	4.200	26.093,42

O altă componentă a activității este constituită de organizarea Concursului Local de Proiecte de Tineret, cu un buget alocat de MTS de 33.159 lei, utilizați 32.088,12 lei, prin intermediul căruia au fost finanțate 4 proiecte câștigate de ONG-uri din județul Botoșani, la care au participat 167 participanți și 2.400 beneficiari. S-a desfășurat un proiect practic de voluntariat, un curs de instructori pentru activități de timp liber cu specific montan, un proiect de cooptare și implicare a tinerilor defavorizați din mediul rural, cu oportunități reduse, în activități de cunoaștere a culturii botoșănene și un proiect de sărbătorire a 100 de ani de la Marea Unire.

Comparativ cu 2017, situația se prezintă astfel:

	Nr. proiecte CLP	Nr. participanți	Nr. beneficiari	Buget utilizat -lei-
2017	3	102	1.300	26.692,86
2018	4	167	5.100	32.088,12

În cadrul Programului de centre de tineret P1 și-a desfășurat activitatea, cu program permanent, Centrul de Tineret Botoșani care a avut un buget de 20.930 lei din care s-au utilizat 20.903,09 lei pentru organizarea a 9 proiecte la care au participat 360 de tineri, numărul beneficiarilor fiind de 5.100. S-au desfășurat proiecte de consiliere în carieră, de creștere a gradului de informare cu privire la programele europene pentru tineri, de sărbătorire a Centenarului Marii Uniri, de prevenire a corupției, de creare a unor abilități de execuție, dezvoltare a deprinderilor de a realiza aplicații utile în perspectiva pregătirii profesionale ulterioare, de creștere a gradului de formare a culturii informației și a comunicării digitale utilizând mijloace și metode de învățare adaptate sectorului nonprofit, s-au asigurat informații diverse și materiale necesare dezvoltării tinerilor.

Ca rezultate ale activității, putem enumera câteva:

- dezvoltarea personală a tinerilor;
- creșterea autonomiei, a încrederii în sine, cunoașterea mecanismelor de implicare socială;
- posibilitatea de a participa la activități variate;
- parteneriate dezvoltate cu instituții specializate, în vederea oferirii de informații și servicii de calitate și a aducerii de tineri interesați în diverse grupuri de lucru;
- beneficii pentru comunitate pe multiple planuri, toate activitățile contribuind la o mai bună integrare a tinerilor în societate, la formarea unor tineri cu o sănătate fizică și morală, informați, care prin alegerea unui traseu educațional și profesional adecvat au satisfacții personale, dar aduc și o economie atât în bugetul familiei cât și al societății, și își găsesc satisfacția desfășurării unor activități care să le aducă mulțumire pe toate planurile, ca adulți.

Comparativ cu 2017, situația se prezintă astfel:

	Nr. proiecte desfășurate în Centrul de Tineret	Nr. participanți	Nr. beneficiari	Buget utilizat -lei-
2017	14	326	2.550	11.680
2018	9	360	5.100	20.903,09

Deși sumele alocate sunt foarte reduse, efectele sunt importante. Tinerii au oportunitatea de a se implica în diverse proiecte, în calitate de organizatori sau de beneficiari, în multiple domenii, astfel încât educația nonformală să vină în completarea educației formale și să contribuie la o cât mai bună integrare a lor în societate și la o bună stare fizică și mentală. Indicatorii cantitativi nu sunt relevanți, pentru că în fiecare an proiectele desfășurate sunt diferite (fiind propuse de tineri și stabilite în urma consultărilor cu partenerii), iar tipul lor determină indicatorii. Proiectele desfășurate în anul 2018 au fost considerate de tineri utile, interesante, relaxante, distractive, pline de inspirație, pozitive, benefice pentru lucrul în echipă și pentru evoluția lor în carieră și ca cetățeni responsabili.

În anul **2018** s-au derulat următoarele proiecte – tabere pentru elevi și tineri:

1. Tabăra națională „Eco Know Life”, perioada 26.08-01.09.2018, centrul de agrement „Codrii de Aramă” Agafton, având ca obiectiv inițierea unui număr de 100 elevi în activități de preparare fizică, tehnici de autoapărare, orientare turistică, ecologizare, prepararea și utilizarea compostului, lucrul în echipă;
2. Tabăra națională de Airsoft, perioada 25.07-04.08.2018, centrul de agrement „Codrii de Aramă” Agafton, formatul taberei fiind unul militar, 100 de elevi au participat la module de pregătire teoretică, fizică și practică cu privire la jocul sportiv de airsoft, echipamente, replici ale armelor, tactici de joc, noțiuni de prim-ajutor, orientare în teren necunoscut, tragere la tir cu replici de arme utilizate în joc;
3. Tabere cu caracter social – beneficiarii acestora fiind 100 elevi beneficiari de o măsură de protecție specială, insuită conform Legii nr. 272/2004, privind protecția și promovarea drepturilor copilului și un număr de 100 elevi proveniți din familii al caror venit mediu lunar pe membru de familie este de până la 50% din salariul minim pe economie, centrele de agrement fiind „Codrii de Aramă” Agafton și „Poiana Căprioarei” Vaslui;
4. Tabere pentru preșcolari, elevii și studenții cu handicap, împreună cu asistenții personali și asistenții personali profesioniști, beneficiind un număr de 64 persoane în centrul de agrement „Codrii de Aramă” Agafton;
5. Proiectul de tabere „Solidaritatea” în colaborare cu Consiliul Județean Botoșani – beneficiarii acestui proiect au fost 285 copii și tineri proveniți din familii afectate de calamitățile naturale, au participat în următoarele centre de agrement: „Sălatruc” Bacău, „Sângeorz-Băi” Bistrița, „Cozla” Neamț și „Poiana Pinului” Buzău.

Comparativ cu 2017 situația se prezintă astfel:

	Nr. proiecte tabere	Nr. participanți	Nr. beneficiari	Buget utilizat -lei -
2017	4	441	486	222.142
2018	5	839	920	271.371

Direcția Județeană pentru Sport și Tineret prin compartimentul Sport îndrumă și coordonează activitatea sportivă din județul Botoșani, finanțează în limita resurselor bugetare calendarul sportiv anual propriu, asigură buna funcționare a comisiei antiviolență în sport a cărei membră este prin reprezentanții săi.

DJST Botoșani nu are în administrare/proprietate baze sportive.

Bazele sportive ale județului Botoșani satisfac în mare măsură necesitățile obiective ale desfășurării activității sportive de performanță și cea referitoare la sportul pentru toți. Bazele sportive omologate, capabile să susțină evenimente sportive de amploare sunt concentrate în municipiile județului, Botoșani și Dorohoi, cum ar fi Sala Polivalentă “Elisabeta Lipă” Botoșani, Stadionul “1Mai” Dorohoi, Stadionul Municipal Botoșani. La nivelul comunelor există baze sportive, unele noi construite în urma diferitelor programe de dezvoltare rurală.

Perspective:

- La nivelul municipiului Botoșani există în faza finală de execuție Complexul Sportiv și de Agrement “Cornișa” care va include bazine acoperite și descoperite de dimensiuni olimpice, patinoar, terenuri de tenis, fotbal pe teren redus.

- La Liceul cu Program Sportiv Botoșani s-a finalizat sala de atletism.
- La nivelul orașelor vor fi construite două săli de sport mari în orașele Săveni și Darabani- încă nu se cunosc dimensiunile și amplasamentul acestora.

Prin editarea unor materiale informative s-au oferit informații și s-a acordat consiliere în domeniile sportului tuturor celor care au dorit să practice un sport sau să înființeze structuri sportive, să organizeze și să desfășoare acțiuni sau manifestări sportive.

S-au organizat peste 105 activități sportive, atât în mediul urban (72 acțiuni sportive), cât și în mediul rural (33 acțiuni sportive), participând, monitorizând și evaluând aceste acțiuni în domeniile sportului, multe din ele cu impact major în comunitățile care au găzduit respectivele acțiuni;

S-au finanțat unele programe speciale pentru sportivi, secții sau echipe din raza administrativ-teritorială (dăm exemplu participarea sprijinită de DJST a unui sportiv maratonist botoșănean la ultramaratonul „The Last Desert”, care s-a desfășurat în Antarctica, în perioada 23 noiembrie – 3 decembrie 2018. Performanța a fost mediatizată intens ulterior, locul II reprezentând o performanță majoră în circuitul IAAF).

În cadrul proiectului național “Campionii României” s-au desfășurat 25 acțiuni în școlile și liceele din Județul Botoșani împreună cu mari campioni ai județului, rentieri ai MTS, prilej cu care aceștia au prezentat importanța sportului și a educației fizice în dezvoltarea armonioasă, sănătoasă pentru a inspira campionii de mâine, împărtășind copiilor și tinerilor din activitatea lor competițională încercând prin aceasta să dăm un imbold noii generații în a practica sportul la orice nivel.

În anul 2018 bugetul pe activității sportive a fost de 70.000 lei.

a) nu s-au realizat venituri proprii din activitate sportivă;
b) DJST Botosani a avut alocată pentru activitate sportivă suma de 70.000 lei, din care s-au utilizat după cum urmează:

- P1 – Programul “Promovarea sportului de performanță”: 32.300 lei;
- P2 – Programul “Sportul pentru Toți” : 27.700 lei;
- Alte activități : 10.000 lei;

c) Venituri proprii MTS în anul 2018 – 60.000 lei, iar în anul 2017 - 0 lei.

În anul 2018 prin Programul național de utilitate publică “România în Mișcare” la subprogramul “Finanțare nerambursabilă a structurilor sportive” - concurs de proiecte la nivel județean, s-au finanțat 8 structuri sportive, valoarea totală fiind de 60.000 lei, după cum urmează:

1. Asociația Clubul Sportiv de Baseball Botoșani
2. Asociația Județeană de Volei Botoșani
3. Asociația Județeană “Sportul pentru Toți” Botoșani
4. Asociația Club Sportiv Botoșani
5. Asociația Club Sportiv Tridex Sport Arena Botoșani
6. Asociația Județeană de Atletism Botoșani
7. Asociația Club Sportiv Airsoft Botoșani
8. Asociația Club Sportiv Felix Box Botoșani

Comparativ cu anul 2017, DJST Botoșani a avut alocată pentru activitatea sportivă suma de 83 600 lei, din care s-au utilizat după cum urmează:

- P1 – Programul “Promovarea sportului de performanță”: 28.377 lei;
- P2 – Programul “Sportul pentru Toți” : 31.923 lei;
- Alte activități : 23.300 lei;

Probleme care necesită soluționare urgentă:

-Se întâmpină dificultăți în plata asistenței medicale și a arbitrajelor, fără de care nu se poate concepe o manifestare sportivă conform legislației;

-La nivelul județului nu există o entitate de medicină sportivă suficientă pentru a susține manifestările sportive. Cabinetul de medicină sportivă funcționează cu un medic și doi asistenți; în condițiile în care sunt organizate 2 manifestări sportive mari (de arte marțiale, judo, lupte sau atletică grea) unde legea specifică clar, medic în competiție, apare o situație greu de gestionat;

S-a reușit uneori, doar cu sprijinul autorităților administrației publice locale în măsura în care acestea pot susține activitatea, prin intervenții către ambulanță sau alte instituții în domeniul sanitar.

-Având în vedere că baza materială este consistentă prin achiziții de materiale logistice din fonduri proprii MTS, considerăm că mai este necesară o mașină (gen van), cu cinci locuri pentru arbitri, medic și staff DJST cu bena suficientă pentru transportul de exemplu, a podiumului de premiere, organizare traseu cu stâlpi telescopici și bannere, stație autonomă, amplificare audio sau panouri baschet (care sunt în dotarea DJST și care nu mai pot fi transportate cu mașina compartimentului sport, aceasta are 15 ani de funcționare și este în stare avansată de deteriorare).

Propuneri de optimizare a activității

-Revenirea la acel concurs local de proiecte prin care existau fonduri pentru structurile sportive de drept privat pentru care exista o mai mare apropiere și colaborare între acestea și DJST.

-Îmbunătățirea cadrului legislativ prin conferirea de atribuții de control direcțiilor județene pentru sport și tineret – controlul deținătorilor de baze sportive - pentru o mai bună utilizare a bazelor sportive în sensul prioritizării utilizării de către secțiile de performanță publice sau private, pentru întreținerea acestora în vederea menținerii lor în circuitul sportiv. Există săli de sport pe care conducerile unităților de învățământ și executivul primăriilor le-au abandonat complet (săli de sport de la unități școlare mari ca Școala “Elena Rareș” sau Grup Școlar Industrial Textil Botoșani).

Calendarul sportiv este structurat pe două mari programe: P1 - Programul „Promovarea sportului de performanță” și P2 - Programul „Sportul pentru Toți”.

Comparativ în cei 2 ani, în cadrul calendarului județean s-au desfășurat:

	Nr. acțiuni P1	Nr acțiuni P2	Nr. participanți	Buget
2017	77	44	20.230	83.600 lei
2018	72	33	19.800	70.000 lei

Încheiere protocoale de colaborare cu unități administrative-teritoriale pentru desfășurarea acțiunilor din cadrul Programului “Promovarea sportului de performanță” și a Programului “Rural sport”:

	Nr. protocoale	Număr acțiuni	Nr. participanți
2017	35	121	20.230
2018	30	105	19.800

Încheiere contracte de voluntariat:

	Nr. contracte
2017	22
2018	24

În județul Botoșani sunt constituite 7 cluburi sportive de drept public, 77 cluburi de drept privat și 189 asociații sportive fără personalitate juridică (49 asociații școlare în mediul urban, 90 asociații școlare în mediul rural, 2 asociații sportive – societăți comerciale și 48 asociații sportive – alte domenii).

2.2 Combaterea sărăciei și a șomajului

MISIUNE - Îmbunătățirea calității vieții persoanelor defavorizate prin gestionarea eficientă și echitabilă a beneficiilor de asistență socială cu respectarea condițiilor de legalitate.

Beneficiile de asistență socială reprezintă o formă de suplimentare sau de substituie a veniturilor individuale/familiale obținute din muncă, în vederea asigurării unui nivel de trai minimal, precum și o formă de sprijin în scopul promovării incluziunii sociale și creșterii calității vieții anumitor categorii de persoane ale căror drepturi sociale sunt prevăzute expres de lege.

Administrarea și gestionarea beneficiilor de asistență socială

În anul **2018** la nivelul instituției au fost instrumentate beneficii de asistență socială pentru un număr mediu de 134.322 de beneficiari pentru care s-a plătit suma totală de 269.850.695 lei.

În anul **2017** la nivelul instituției au fost instrumentate beneficii de asistență socială pentru un număr mediu de 145.936 de beneficiari pentru care s-a plătit suma totală de 255.440.372 lei. S-a asigurat plata integrală a tuturor beneficiilor sociale în termenul stabilit.

Principalele beneficii acordate prin AJPIS Botoșani

Beneficii acordate	Nr.mediu de beneficiari la 31.12.2017	Nr.mediu de beneficiari la 31.12.2018
Alocații de stat pentru copii	81.924	79.317
Indemnizația lunară pentru creșterea copilului	2.467	2.669
Stimulentul de inserție	855	1.098
Alocația pentru susținerea familiei	9.358	8.153
Alocația de plasament	1.059	1.030
Venit minim garantat	4.835	3.489
Ajutoare caldură	12.231	8.193

Situația dosarelor din 2018/2017, se prezintă după cum urmează:

Beneficiul social 2018/2017	Drepturi noi acordate	Suspendări	Reluări	Încetări
Alocații de stat pentru copii	8.565/8.852	1.092/1.215	499/541	10.130/10.140
Indemnizația lunară pentru creșterea copilului	1.756/2.207	369/469	252/302	2.051/1.912
Stimulentul de inserție	648/663	76/50	13/16	632/286
Alocația pentru susținerea familiei	1.514/1.961	1.347/1.405	838/1.152	2.499/2.559
Alocația de plasament	133/155	151/141	94/95	143/134
Venit minim garantat	977/1.173	1.349/1.970	687/837	1.606/2.106
TOTAL	13.593/15.011	4.384/5.250	2.383/2.943	17.061/17.137

Din datele prezentate mai sus se remarcă o creștere a numărului de indemnizații pentru creșterea copilului și a stimulentului de inserție datorită schimbărilor legislative prin care cuantumul indemnizațiilor a crescut. Indemnizația lunară se stabilește în cuantum de 85% din media veniturilor nete realizate în ultimele 12 luni din ultimii doi ani anteriori datei nașterii copilului, și nu poate fi mai mică de 1250 de lei.

De asemenea, persoanele care, în perioada în care sunt îndreptățite să beneficieze de concediul pentru creșterea copilului, obțin venituri supuse impozitului au dreptul la un stimulent de inserție care în prezent este de 650 lei.

Din datele analizate reiese o scădere a numărului de beneficii sociale acordate în anul 2018 față de 2017, ceea ce ne demonstrează că a scăzut numărul persoanelor aflate în situații care pot genera excluderea socială. Totodată prin activitatea Inspecției Sociale, cetățenii au conștientizat că nu mai pot obține anumite categorii de beneficii prin declararea unor venituri nereale, și că sumele încasate ilegal sunt recuperate în condițiile legii.

Exercitarea controlului aplicării unitare a prevederilor Regulamentelor Europene, al modului de asigurare, administrare și gestionare a beneficiilor familiale acordate conform regulilor de coordonare.

AJPIS Botoșani pe parcursul anului 2018 a avut în vedere gestionarea eficientă a schimbului de informații cu instituțiile competente din statele membre UE în vederea acordării beneficiilor sociale în România pentru cei care au dreptul precum și în statele UE pentru cei care desfășoară activități salariale sau independente acolo.

Pentru lucrătorii migranți care desfășoară activități în statele membre UE, în anul 2018/2017 au fost primite 2.469/2.318 formulare.

Pentru lucrătorii migranți care au încetat activitatea în statele europene și s-au întors în țară, s-au emis formulare de întrebare în vederea reluării sau acordării beneficiilor în România. Pentru aceste situații s-au emis 249/225 formulare care au fost transmise.

Cele mai multe formulare au fost trimise în Italia, Spania, Marea Britanie, Germania.

AJPIS Botoșani mai instrumentează și alte beneficii sociale:

- a. Ajutoare de urgență
- b. Indemnizație lunară pentru HIV/SIDA
- c. Drepturi persoane cu handicap

Prin plata acestor beneficii s-a realizat limitarea sau înlăturarea efectelor temporare ori permanente ale situațiilor care pot genera marginalizarea sau excluderea socială a persoanei, familiei.

Activitatea de control și inspecție

În conformitate cu Planul de control al Inspecției Sociale, în cursul anului 2017/2018 au fost desfășurate 4 campanii tematice de control:

- Control bazat pe profilul de risc al beneficiarilor de ajutor social, alocație pentru susținerea familiei, ajutor pentru încălzirea locuinței (VMG, ASF, AI și ASC);
- Controlul bazat pe evaluarea riscurilor în vederea constituirii profilului de risc pentru programul indemnizația pentru creșterea copiilor (ICC) și stimulentele de inserție (SI);
- Control bazat pe evaluarea riscurilor (constituirea profilului de risc) al beneficiarilor încadrați într-un grad de handicap (BGH);
- Controlul pensiilor de invaliditate;

Control bazat pe profilul de risc al beneficiarilor de ajutor social, alocație pentru susținerea familiei, ajutor pentru încălzirea locuinței (VMG, ASF, AI și ASC)

Campania de control s-a desfășurat în perioadele: februarie–aprilie 2017, respectiv 22 septembrie – 20 octombrie 2017.

Au fost realizate controale la 15 compartimente de asistență socială din cadrul unităților administrativ–teritoriale (9 entități în prima perioadă a campaniei și 6 entități în cea de a doua perioadă).

Verificarea ajutorului social

- număr măsuri dispuse / număr măsuri implementate – 3/3
- număr decizii sau dispoziții de debit emise – 0/0.

Verificarea alocației pentru susținerea familiei

- număr măsuri dispuse / număr măsuri implementate - 5/5
- număr măsuri dispuse care conduc la emiterea deciziei sau dispoziției de debit – 1 /număr decizii sau dispoziții de debit emise - 1

Verificarea ajutorului pentru încălzirea locuinței în perioada sezonului rece 2016-2017

- număr măsuri dispuse / număr măsuri implementate – 70/70
- număr măsuri dispuse care conduc la emiterea deciziei sau dispoziției de debit - număr decizii sau dispoziții de debit emise -14/14

Controlul bazat pe evaluarea riscurilor în vederea constituirii profilului de risc pentru programul indemnizația pentru creșterea copiilor (ICC) și stimulentele de inserție (SI)

Campania de control s-a desfășurat în perioadele: 29 decembrie 2016–28 februarie 2017, respectiv 16 octombrie–03 noiembrie 2017.

În urma verificării documentelor solicitate, precum și a bazelor electronice de date, au rezultat următorii indicatori:

-dosare pentru care s-au emis decizii de debit /dosare verificate: 31/167;
-72 măsuri de remediere a deficiențelor constatate/31 măsuri cu impact financiar dispuse;

Control bazat pe evaluarea riscurilor (constituirea profilului de risc) al beneficiarilor încadrați într-un grad de handicap (BGH);

Indicatori cantitativi

Nr. beneficiari asupra cărora se emite suspiciunea de încadrare necorespunzătoare în grad și tip de handicap și pentru care s-a propus reevaluarea—1 beneficiar (nu mai locuia la adresa de domiciliu);
Număr entități controlate—2 (SECPAH - DGASPC Botoșani, CEPAH - CJ Botoșani);
Număr procese-verbale încheiate – 2 (SECPAH-DGASPC Botoșani);
Nu au fost constatate nereguli la CEPAH, în ceea ce privește respectarea prevederilor art.89, alin. (1) și art. 85, alin.(4) din Legea 448/2006;
Nr. beneficiari pentru care se propune reevaluarea/Număr beneficiari verificați - 1/70;
Număr total măsuri de remediere a deficiențelor dispuse/nr. măsuri cu impact financiar - 12/0.

Controlul pensiilor de invaliditate

Indicatori cantitativi

număr pensionari de invaliditate transmiși/verificați la domiciliu: 63/56;
număr pensionari de invaliditate asupra cărora se emite suspiciunea de încadrare necorespunzătoare și pentru care se propune reexpertizarea de către INEMRCM: 2.

Evaluare și monitorizare a modului de aplicare și respectare a reglementărilor ce privesc asigurarea, administrarea și gestionarea serviciilor sociale

În conformitate cu Planul de control al Inspecției sociale pe anul 2017, în perioada 09.06 - 29.09.2017 s-a desfășurat campania tematică „Controlul privind respectarea standardelor minime de calitate de către furnizorii privați de servicii sociale în centrele rezidențiale destinate persoanelor vârstnice”, la care au participat doi inspectori sociali. În cadrul campaniei tematice de verificare a centrelor rezidențiale private pentru persoane vârstnice, au fost desfășurate misiuni de control la 5 centre (3 centre în mediu urban, 2 centre în mediu rural) care **nu dețineau licență de funcționare** sau licență de funcționare provizorie.

Au fost dispuse 125 măsuri de remediere a deficiențelor constatate.

Nr. sancțiunilor aplicate: 5 avertismente scrise.

Nu au fost constatate situații deosebite sau cazuri de abuz asupra beneficiarilor.

Nu au fost cazuri în care să fie necesară prezența organelor de poliție și nu au fost sesizate alte instituții.

Nu au existat cazuri pentru care să se dispună suspendarea sau încetarea activității centrelor verificate.

Licențierea serviciilor sociale

Prin activitatea de evaluare în teren, s-a stabilit gradul de îndeplinire a standardelor minime de calitate pentru fiecare serviciu social verificat. Această activitate s-a finalizat cu întocmirea raportului de evaluare și a notificării cu privire la propunerea de acordare a licenței de funcționare și transmiterea acestora la MMJS/ANPDC/ANPD atât în format electronic cât și pe suport de hârtie, imediat după finalizarea evaluării în teren

Activitatea de evaluare a serviciilor sociale a condus la îmbunătățirea calității serviciilor oferite beneficiarilor prin creșterea gradului de satisfacție al acestor și asigurarea fiecărui beneficiar o intervenție specializată în concordanță cu nevoile identificate

Asigurarea accesului neîngrădit al persoanelor cu dizabilități la mediul fizic, informațional și comunicațional

În ceea ce privește asigurarea accesului neîngrădit al persoanelor cu dizabilități la mediul fizic, informațional și comunicațional, prin compararea situației existente, cu cea constatată în verificările desfășurate în anii precedenți, se observă faptul că s-au făcut pași importanți pentru asigurarea

accesului persoanelor cu handicap în unitățile publice de interes local și județean, atât în ceea ce privește mediul fizic, cât și cel informațional și comunicațional.

În urma controalelor și a campaniilor de consiliere, efectuate pe această temă, conducătorii unităților de învățământ au făcut demersuri privind solicitarea sumelor necesare adaptării clădirilor în care funcționează acestea, fie la rectificările bugetare din anul 2017, fie pentru bugetele aferente anului 2018.

Susținerea procesului de autorizare a furnizorilor de formare profesională prin îndeplinirea eficientă a atribuțiilor de secretariat al comisiei de autorizare

Activități desfășurate în vederea îndeplinirii obiectivului:

- Asigurarea îndrumării metodologice pentru aplicarea actelor normative din domeniul autorizării furnizorilor de formare profesională a adulților;
- Autorizarea furnizorilor de formare profesională;
- Monitorizarea furnizorilor de formare profesională autorizați;
- Asigurarea desfășurării activității furnizorilor în condițiile normelor legale;
- Certificarea formării profesionale a adulților;
- Aplicarea procedurii de apostilare a calificării profesionale;

În anul 2017/2018 în domeniul formării profesionale a adulților, Comisia de Autorizare Botoșani s-a întrunit în cadrul a 28/24 ședințe, urmare cărora au fost emise 275/439 decizii dintre care:

- 206/209 de numire a comisiilor de examinare pentru examenele organizate de către furnizorii autorizați pentru 3.281/3.353 absolvenți cursuri de formare (calificare, inițiere, perfecționare și specializare).
- 33/36 de numire a specialiștilor pentru evaluarea în vederea autorizării a 7/12 furnizori pentru 23/29 de programe, respectiv 10/7 decizii pentru desemnarea specialiștilor în vederea monitorizării furnizorilor autorizați.
- 23/29 decizii de autorizare a furnizorilor de formare pentru programe din diverse domenii de activitate: agricultură, turism și servicii, construcții, sănătate și IT.
- 10/7 decizii de menținere a autorizațiilor, urmare monitorizării
- 3/158 decizii de înscriere în lista specialiștilor .

Au fost soluționate 1.632/1.815 solicitări din partea furnizorilor de formare, comisiilor de autorizare județene, diverse persoane fizice și juridice, ANPIS și MMJS, din care 32 cereri (în anul 2017) vizau aplicarea procedurii de apostilare a calificării profesionale.

SITUAȚIA PRIVIND EVOLUȚIA RATEI ȘOMAJULUI LA 31.12.2018

Principalii indicatori care caracterizează forța de muncă civilă după participarea la activitatea economică, conform datelor furnizate de Institutul Național de Statistică (**Balanța Forței de Muncă la 1 ianuarie 2018**), se prezintă astfel:

- Resursele de muncă – 233,8 mii persoane
- Populația ocupată civilă – 131,7 mii persoane
- Populația în pregătire profesională și alte categorii de populație în vârstă de muncă – 97,2 mii persoane
- Populația activă civilă – 136,6 mii persoane
- Șomeri -4,9 mii persoane

La sfârșitul lunii decembrie 2018, un număr total de **4.206 persoane** erau înscrise în evidențele **AJOFM Botoșani**, din care **1.696 femei**. Din cele **4.206 persoane înregistrate**, **1.017 persoane sunt șomeri indemnizați**, iar **3.189 sunt persoane aflate în căutarea unui loc de muncă**, înscrise în evidențele agenției fără a beneficia de drepturi bănești.

Analizând structura persoanelor indemnizate pe medii de proveniență, situația se prezintă astfel: din 1.017 șomeri indemnizați, un număr de 873 beneficiază de indemnizație ca urmare a disponibilizărilor curente și colective de personal, iar 144 persoane beneficiază de indemnizație de șomaj ca urmare a absolvirii unei forme de învățământ.

Structura persoanelor în funcție de forma de învățământ absolvită este următoarea:

Total	din care femei	învățământ primar și fără studii, din care		Fără studii		învățământ gimnazial		învățământ profesional/art e și meserii		învățământ liceal		învățământ posticeal		învățământ universitar	
		Total	din care femei	Total	din care femei	Total	din care femei	Total	din care femei	Total	din care femei	Total	din care femei	Total	din care femei
4.206	1696	1425	560	193	93	1005	428	958	303	609	276	113	73	96	56

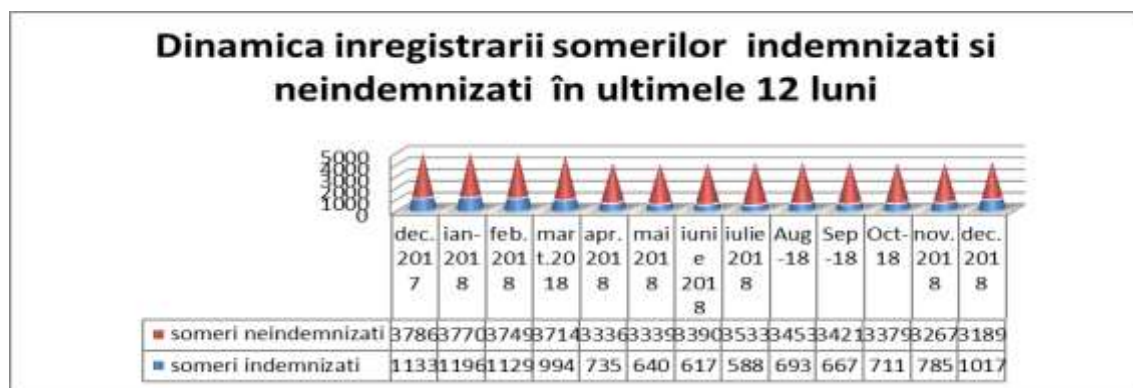
Se poate aprecia faptul că ponderea cea mai mare este deținută de persoanele care au absolvit învățământ primar și fără studii - 33,88%, urmată de persoanele care au absolvit învățământul gimnazial - 23,89%, persoane pentru care se aplică servicii integrate cu scopul absorbției pe piața muncii într-un timp cât mai scurt.

Analizând situația șomerilor pe grupe de vârstă, situația se prezintă astfel:

Total	sub 25 ani	25-29 ani	30-39 ani	40-49 ani	50-55 ani	peste 55 ani
4.206	442	163	639	1.282	718	962

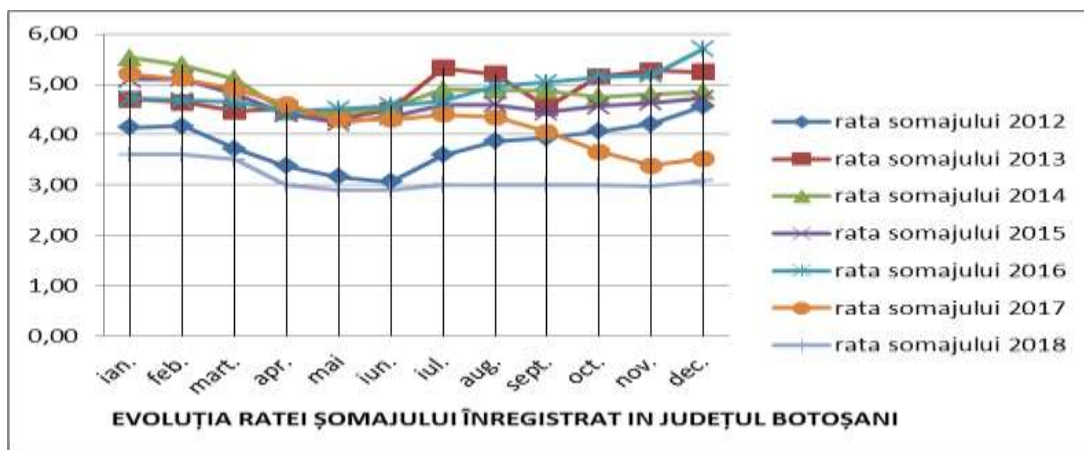
Se poate aprecia faptul că ponderea cea mai mare este deținută de persoane cu vârste cuprinse între 40-49 ani - 30,48%, urmată de persoane cu vârsta peste 55 ani -22,87%.

Situația șomajului pe șomeri indemnizați și neindemnizați la 31.12.2018, comparativ cu aceeași perioadă a anului trecut la nivelul județului se prezintă astfel:



La data de 31.12.2018, ponderea șomerilor indemnizați în total șomeri înregistrați este de 24,18%. Evoluția ratei șomajului înregistrat la nivelul județului Botoșani în perioada 01.01.2012-31.12.2018 se prezintă astfel:

Anul	ian.	feb.	mart.	apr.	mai	iun.	iul.	aug.	sept.	oct.	nov.	dec.
2012	4,14	4,17	3,72	3,37	3,16	3,06	3,59	3,87	3,93	4,06	4,21	4,56
2013	4,70	4,64	4,46	4,51	4,32	4,48	5,32	5,20	4,54	5,15	5,27	5,24
2014	5,53	5,38	5,10	4,45	4,44	4,53	4,90	4,88	4,87	4,75	4,80	4,85
2015	5,09	5,11	4,82	4,42	4,23	4,35	4,59	4,60	4,46	4,56	4,63	4,72
2016	4,72	4,68	4,64	4,46	4,50	4,57	4,66	4,96	5,03	5,14	5,18	5,70
2017	5,20	5,10	4,90	4,60	4,30	4,30	4,40	4,35	4,05	3,66	3,38	3,52
2018	3,6	3,6	3,5	3,0	2,9	2,9	3,0	3,04	3,0	2,99	2,97	3,08



Se poate observa faptul că în perioada decembrie 2017- decembrie 2018, rata șomajului a **înregistrat o scădere de 0,44 ppc** (Rata șomajului înregistrat în anul 2018 a atins cel mai mic nivel din ultimul deceniu).

Conform Ordinului nr. 86/2002 – Rata șomajului înregistrat se determină ca raport între numărul șomerilor înregistrați la agențiile pentru ocuparea forței de muncă județene (indemnizați și neindemnizați) – **4.206 persoane** la nivelul județului Botoșani) și populația activă civilă (**136.600 persoane la 01.01.2018**).

$$\text{Rata șomajului (înregistrat la 31.12.2018)} = \frac{4.206}{136.600} = 3,08\%$$

MUNCA ÎN STRĂINĂTATE

a) Activitatea prin rețeaua EURES

Pentru atingerea **obiectivului** principal și anume **“creșterea gradului de ocupare”** în cadrul AJOFM Botoșani funcționează compartimentul EURES – care este specializat să ofere persoanelor aflate în cautarea unui loc de muncă:

- obținerea unui loc de muncă în condiții sigure, facilitând întâlnirea dintre persoanele aflate în căutarea unui loc de muncă și angajatori recomandați de rețeaua EURES din statele membre UE;
- servicii gratuite de mediere privind încadrarea în munca din străinătate;
- informații detaliate asupra locurilor de muncă adecvate și despre condițiile de viață și de muncă din alte state.

În perioada ianuarie–decembrie 2018 numărul solicitanților de loc de muncă în străinătate

Luna	Nr. solicitanți de loc de muncă în străinătate	Nivelul de instruire al solicitantului		
		primar, gimnazial, profesional	liceal, postliceal	universitar
ianuarie	40	25	13	2
februarie	48	28	16	4
martie	71	56	12	3
aprilie	46	8	16	2
mai	35	19	12	4
iunie	30	17	10	3
iulie	34	15	14	5
august	18	12	5	1
septembrie	11	5	4	2
octombrie	7	3	3	1

noiembrie	6	4	2	0
decembrie	5	5	0	0
TOTAL				
2018	351	217	107	27
2017	485	239	188	48

Din punct de vedere al monitorizării persoanelor care au obținut încheierea unui contract de muncă, situația se prezintă astfel:

Țara	meseria	Număr persoane
Spania	Muncitor necalificat în agricultură	4
Portugalia	Muncitor necalificat în agricultură	4
Belgia	Operator mașini comandă numerică	1
Olanda	Florar	2
Olanda	Sortare și împachetare bulbi de flori	3
Total		
2018		14
2017		17

b) **Protecția** drepturilor cetățenilor români care lucrează în străinătate și sistemele de securitate socială

În perioada ianuarie-decembrie 2018, Agenția Județeană pentru Ocuparea Forței de Muncă Botoșani a emis către persoane fizice interesate, **29 cereri pentru eliberarea formularelor europene E301**, în vederea certificării perioadelor de asigurare realizate în sistemul asigurărilor pentru șomaj din România, pentru obținerea prestației de șomaj în Belgia (3 cereri), Franța (2 cereri), Germania (3 cereri), Spania (15 cereri), Austria (4 cereri), Italia (2 cereri).

Pentru certificarea legată de membrii familiei unei persoane aflate în șomaj care trebuie luați în considerare la calculul prestațiilor, în cadrul AJOFM Botoșani au fost primite **26 solicitări pentru care s-au completat formularele E302**, pentru instituția competentă din Spania.

În perioada ianuarie-decembrie 2018, s-au primit de la persoane fizice interesate, 26 solicitări în baza formularelor U2, formulare care permite beneficiarilor să primească în continuare indemnizația de șomaj din țara unde a fost disponibilizat în timp ce căuta un loc de muncă în România (10 beneficiari din Germania, 6 beneficiari din Danemarca, 3 beneficiari din Spania, 2 beneficiari din Italia, 1 beneficiar din Norvegia, 1 beneficiar din Elveția, 3 beneficiari din Portugalia).

Programul de ocupare a forței de muncă și Planul de Formare Profesională aferente anului 2018

Pentru anul 2018, conform Programului de Ocupare avizat de ANOFM a fost prevăzută încadrarea a 5.400 persoane.

La data de 31.12.2018 - **3.742 persoane au revenit pe piața muncii.**

Cele **3.742 locuri de muncă ocupate** sunt rezultatul aplicării următoarelor măsuri active:

- **Informare și consiliere privind cariera**

- Repartizarea persoanelor consiliate în funcție de studiile absolvite la data de 31.12.2018 se prezintă astfel:

- 1.123 persoane au absolvit învățământ primar
- 1.139 persoane au absolvit învățământ gimnazial
- 1.497 persoane au absolvit învățământ liceal
- 1.070 persoane au absolvit învățământ profesional
- 171 persoane au absolvit învățământ postliceal
- 369 învățământ universitar

Rezultatul consilierii profesionale a celor 5.369 persoane care au beneficiat de acest serviciu s-a concretizat în plasarea în muncă a 361 persoane și 215 persoane au fost înscrise la programe de formare profesională.

Anul	Nr. cursuri planificate	Nr. cursuri realizate
2018	30	11
2017	32	32
Anul	Nr. cursanți înscriși	
2018	237	
2017	662	

Cauzele care au condus la imposibilitatea demarării de programe de formare profesională în anul 2018 sunt următoarele:

- 57,77% din persoanele înregistrate nu îndeplinesc condițiile de eligibilitate privind nivelul studiilor (învățământ obligatoriu) pentru a accesa un program de formare;
- 22,87 % sunt persoane cu vârsta peste 55 ani, din mediul rural, care manifestă reticență cu privire la calificarea/recalificarea în meserii solicitate pe piața forței de muncă;
- nivelul scăzut al absolvenților, promoția 2018, în evidențele agenției.

Măsuri implementate:

- în perioada ianuarie-mai 2018 s-a organizat o campanie susținută în școli, prin informarea și consilierea de către specialiștii din cadrul agenției, a elevilor din clasele terminale (liceu, 10 clase, școli profesionale) cu privire la rolul agenției în susținerea absolvenților la început de carieră profesională;
- organizarea unor caravane ale ocupării în mediul rural prin intermediul cărora s-au mediatizat serviciile oferite și facilitățile financiare acordate din bugetul asigurărilor pentru plata ajutorului de somaj;
- în luna iunie s-a realizat o campanie susținută în mass-media cu privire la termenele de înscriere și facilitățile de care pot beneficia absolvenții;
- începând cu luna octombrie 2018 s-au încadrat, 5 experți externi în cadrul proiectului INTESPO – (Înregistrarea tinerilor în evidențele Serviciului Public de Ocupare), care vor identifica tinerii NEET,s, în vederea înscrierii în evidențele AJOFM Botoșani și monitorizării până la inserția lor pe piața muncii.

Implementarea Programului de ocupare și a programelor speciale la data de 31.12.2018

Gradul de realizare a Programului de Ocupare la nivelul județului Botoșani

Nr. crt.	Tip măsura/ Număr persoane ocupate	PROGRAMAT 2018	REALIZAT LA 31.12.2018	Grad de realizare
I	TOTAL persoane ocupate, din care:	5.400	3.742	69,30%
1	Servicii de mediere a muncii	5.400	3.742	69,30%
1.a	pe locuri de muncă pe perioadă nedeterminată	4.000	3.222	80,55%
1.b	pe locuri de muncă pe perioadă determinată	1.400	520	37,14%
2	Cursuri de formare profesională	300	130	43,33%
3	Completarea veniturilor șomerilor care se încadrează înainte de expirarea indemnizației pentru șomaj	300	205	68,33%
3a	30% pentru șomerii care se încadrează înainte de expirarea perioadei de șomaj	300	205	68,33%
4	Prima de activare pentru șomerii neindemnizați	250	130	52%
5	Acordarea de subvenții angajatorilor care încadrează în muncă, șomeri peste 45 de ani sau șomeri unici susținători ai familiilor monoparentale, din care: (rd.5=rd.5a+rd 5b)	620	634	102,26%
5a	șomeri peste 45 ani	600	625	104,17%

5b	șomeri unici susținători ai familiilor monoparentale	20	9	45,00%
6	Acordarea de subvenții angajatorilor care încadrează în muncă tineri NEET	70	138	197,14%
7	Acordarea de subvenții angajatorilor care încadrează în muncă șomeri neindemnizați (SLD)	50	2	4,00%
8	Acordarea de subvenții angajatorilor care încadrează în muncă persoane care mai au 5 ani până la pensie	20	15	75,00%
9	Stimularea mobilității forței de muncă, total, din care: rd10 = rd (10.a +10.b)	230	120	52,17%
9a	pentru încadrarea la o distanță mai mare de 15 km (prima de încadrare)	150	55	36,67%
9b	pentru încadrarea într-o altă localitate la peste 50 km cu schimbarea domiciliului (prima de instalare)	50	28	56,00%
9c	prima de relocare	30	37	123,33%
10	Acordarea de subvenții angajatorilor care încadrează în muncă absolvenți de învățământ	150	174	116,00%
11	Acordarea de primă de inserție absolvenților de învățământ	150	79	52,67%
12	Acordarea de subvenții angajatorilor care încadrează în muncă persoane cu handicap	5	2	40,00%
13	Acordarea de subvenții la angajatorii de inserție, pe baza contractelor de solidaritate	10	2	20,00%
14	Număr persoane cu care s-au încheiat contracte de solidaritate	10	4	40,00%

În scopul creșterii gradului de ocupare a persoanelor din mediul rural sau a persoanelor din localități urbane care au probleme de reintegrare socială ca urmare a restructurării economice, Agenția Județeană pentru Ocuparea Forței de Muncă Botoșani a avut incluse în Programul de ocupare a forței de muncă pentru anul 2018 următoarele programe speciale:

Programul 140 pentru comunitățile cu număr mare de etnici romi

Localitate	Programat persoane ocupate în anul 2018	Persoane ocupate în anul 2018
Botoșani	10	1
Flămânzi	5	0
Mihai Eminescu	5	0
Vorona	5	1
Roma	5	0

Nerealizarea acestui program este cauzată în mare măsură, nivelului scăzut de școlarizare a persoanelor de etnie roma, care nu pot accesa un program de formare profesională pentru a ocupa un loc de muncă pentru care se solicită calificare.

Programul 150, special pentru 3 localități din mediul rural

Localitate	Programat persoane ocupate în anul 2018	Persoane ocupate în anul 2018
Mihai Eminescu	20	93
Vorona	20	60
Roma	20	22

Programul 50, special pentru 3 localități urbane

Localitate	Programat persoane ocupate în anul 2018	Persoane ocupate în anul 2018
Botoșani	345	1.116
Flămânzi	15	65

Programul special pentru elevi și studenți, în baza prevederilor Legii nr.72/2007 prin care este prevăzută subvenționarea locurilor de muncă pentru încadrarea pe timpul vacanțelor a 15 elevi și 5 studenți; La nivelul județului Botoșani s-au încadrat 4 studenți și 18 elevi.

Programul special de stagii profesionale pentru absolvenții de învățământ superior elaborat în baza Legii nr. 335/2013 prin care este prevăzută încadrarea a 10 absolvenți.

Stadiului implementării proiectelor finanțate din fonduri structurale

- **Proiect UNIT 2 – RMPD – Ucenicie și stagii pentru tinerii NEETs din regiunile mai puțin dezvoltate**

În anul 2018, la nivelul AJOFM Botoșani s-au încheiat 5 convenții, din care:

- 2 convenții de nivel 3 (1 bucătar și 2 mecanici auto), conform contractelor de ucenicie subvenționarea locurilor de muncă este pe o durată de 24 luni cu 2.250 lei lunar pentru fiecare ucenic;

- 3 convenții de nivel 2 (3 lucrători în comerț), conform contractelor de ucenicie subvenționarea locurilor de muncă este pe o durată de 12 luni cu 2.250 lei lunar pentru fiecare ucenic;

- **Proiect UNIT 4 – RMPD UNIT 4 – Ucenicie și stagii pentru șomerii non-NEET din regiunile mai puțin dezvoltate**

În anul 2018, s-au încheiat 3 convenții nivel II de calificare pentru ocupația lucrător în comerț, conform contractelor de ucenicie subvenționarea locurilor de muncă este pe o durată de 12 luni cu 2.250 lei lunar pentru fiecare ucenic;

- **Proiect ACTIMOB 2 RMPD ALTERNATIV**

În perioada 28.09.2018 - 30.11.2018 au fost încheiate 166 convenții după cum urmează:

- art.80 din Legea 76/2002 - 74 convenții pentru 101 absolvenți

- art.85 din Legea 76/2002 - 92 convenții pentru 115 tineri NEETs

- **Proiect INTESPO - Înregistrarea Tinerilor în Evidențele Serviciului Public de Ocupare**

La data de 31.12.2018 în cadrul activităților proiectului s-au contactat 1.058 tineri din care 954 s-au înregistrat în evidențele AJOFM Botoșani.

Au fost încheiate 25 protocoale de colaborare, din care:

- 1 – Direcția de Asistență Socială Botoșani;

- 1 – Liceul « Ștefan Luchian » Ștefănești;

- 1 – Direcția Generală de Asistență Socială și Protecția Copilului Botoșani;

- 22 –Unități administrativ-teritoriale (primării).

- **Proiect PRO ACCES ALTERNATIV RMPD - Stimularea mobilității și subvenționarea locurilor de muncă pentru șomeri și inactivi**

În perioada 10 august–30.11.2018 în cadrul proiectului s-au realizat la nivelul județului Botoșani următoarele activități:

- 1.521 persoane beneficiare de măsuri active conform Legii nr. 76/2002 au fost incluse în Cererea de Rambursare nr.1 pentru care s-a solicitat suma totală de 6.128.267 lei;

- 438 persoane beneficiare de măsuri active conform Legii nr. 76/2002 au fost incluse în Cererea de Rambursare nr.2 pentru care s-a solicitat suma totală de 1.593.967 lei.

Total sumă solicitată în cele două cereri de rambursare - 7.722.237 lei

Începând cu data de 01 octombrie 2018, din bugetul proiectului s-au alocat fonduri pentru încheierea a 435 convenții și 36 prime.

Nr.crt.	MĂSURA ACTIVĂ (articolul)	Nr.persoane beneficiare	Suma propusă -lei-
1	Art.73 ² -prima de activare	20	20.000
2	Art.74 – decontarea navetei	10	4.630
3	Art.75 – prima de instalare	6	39.000
4	Art.80 – subvenționare locuri de muncă absolvenți	7	240.500
5	Art.85 – subvenționare locuri de muncă persoane peste 45 ani	428	11.564.305
	TOTAL	471	11.868.435

Până la data de 1 noiembrie 2018 au fost scanate 674 documentații complete și 80 documentații fără documente de plată.

Acțiuni organizate de AJOFM Botoșani în scopul creșterii vizibilității serviciului public de ocupare la nivel județean

- În perioada ianuarie-iunie 2018 în baza Protocolului de colaborare încheiat între AJOFM Botoșani și Inspectoratul Școlar Județean Botoșani s-au organizat pentru clasele terminale **38 acțiuni de informare și consiliere** la care au participat **1.474 elevi** cu scopul conștientizării acestora despre rolul și importanța Serviciului Public de Ocupare la început de carieră;

- În data de 20.04.2018 s-a desfășurat **Bursa Generală a locurilor de muncă**, acțiune care s-a concretizat cu selecția a 361 persoane care au fost programate să participe la probe de lucru la sediul agenților economici, iar 54 șomeri au fost încadrați în ziua bursei. Acest eveniment organizat anual are rolul în primul rând, de a pune față în față cererea cu oferta de forță de muncă pe de o parte, dar și de a face o analiză a pieței muncii și de a găsi soluții prin stabilirea unui parteneriat public – privat, în vederea creșterii gradului de ocupare a locurilor de muncă declarate vacante;

- În data de 19.10.2018 s-a desfășurat **Bursa locurilor de muncă pentru absolvenți**. Numărul total al persoanelor participante a fost de 399 din care 363 absolvenți, iar numărul total locuri de muncă puse la dispoziție a fost de 546;

Dialogul direct dintre cerere și ofertă pe piața muncii a avut ca rezultat selectarea în vederea ocupării a 142 absolvenți care vor participa în perioada imediat următoare la probe de lucru la sediul angajatorilor.

- În data de 03.12.2018 s-a desfășurat Bursa locurilor de muncă pentru persoanele cu dizabilități la sediul A.J.O.F.M. Botoșani, persoanele participante au beneficiat în cadrul acestei acțiuni și de servicii de informare și consiliere profesională;

- În data de 10.12.2018 s-a organizat **“Ziua porților deschise”** adresată în special elevilor din clasele terminale. La această acțiune au participat elevi din 6 clase de liceu care au fost conduși la compartimentele funcționale din cadrul AJOFM Botoșani care au atribuții de informare și consiliere, înregistrare precum și de medierea muncii.

- În vederea creșterii gradului de vizibilitate și a întăririi colaborării inter-instituționale, AJOFM Botoșani desfășoară acțiuni cu autoritățile administrației publice locale, menite să reducă efectele șomajului de lungă durată.

În anul 2018 s-au realizat 97 vizite la autoritățile administrației publice locale din județul Botoșani cu scopul informării privind oportunitățile oferite de Legea nr. 76/2002, Legea nr. 279/2005 privind ucenicia la locul de muncă, Legea nr. 335/2013 privind efectuarea stagiului pentru absolvenții de învățământ superior, etc.

Pentru a asigura o vizibilitate crescută a serviciilor, s-a actualizat în permanență pagina agenției cu lista locurilor de muncă la nivel local și cele oferite prin rețeaua EURES, programele de formare pentru care se organizează înscrieri, modificări legislative, evenimente organizate în domeniul ocupării forței de muncă și comunicatele de presă care au fost transmise mass-mediei locale.

Rezultatele activității de control desfășurate de inspectorii de muncă din Inspectoratul Teritorial de Muncă Botoșani, evaluate pe baza indicatorilor specifici pentru domeniul relații de muncă (control relații de muncă, control muncă nedeclarată și contracte colective de muncă și monitorizare relații de muncă) sunt prezentate sintetic și comparativ între anii 2017 și 2018, în tabelul următor:

	INDICATORI SPECIFICI	Anul 2017	Anul 2018
1	Număr controale efectuate pentru combaterea cazurilor de muncă nedeclarată	1.226 (140 controale/ inspector de muncă)	1.152 (154 controale/ inspector de muncă)
2	Număr persoane depistate fără să aibă încheiat contract individual de muncă	50	60
3	Număr sancțiuni aplicate pentru cazurile de muncă nedeclarată constatate	27 , din care 24 amenzi în cuantum total de 600.000 lei și 3 avertismente	42 , din care 32 amenzi în cuantum total de 1.200.000 lei și 10 avertismente
4	Număr controale și sancțiuni aplicate în baza Legii nr. 53/2003 – Codul muncii	1.220 (139 controale/inspector de muncă)	1.176 (157 controale/inspector de muncă)
		56 sancțiuni, din care 41 de amenzi în valoare totală de 621.500 lei și 15 avertismente	76 sancțiuni, din care 53 de amenzi în valoare totală de 1.238.000 lei și 23 de avertismente
5	Număr controale și sancțiuni în baza OUG nr.25/2014 privind încadrarea în muncă și detașarea străinilor pe teritoriul României	27 controale o sancțiune cu amendă în cuantum de 10.000 lei.	9 controale fără sancțiuni
6	Număr controale în baza HG nr.500/2011 respectiv HG nr.905/2017 privind registrul general de evidență a salariaților.	1.217 controale, (139 controale/inspector de muncă), 153 sancțiuni, din care 5 amenzi în valoare totală de 46.000 lei și 149 de avertismente	1.145 controale, (153 controale/inspector de muncă), 15 sancțiuni, din care 5 amenzi în valoare totală de 4.300 lei și 10 avertismente
7	Activitate totală de control în domeniul relațiilor de muncă	1.238 controale (141 controale/inspector de muncă) 220 de sancțiuni, din care 46	1.198 controale (160 controale/inspector de muncă) 106 sancțiuni, din care 60 amenzi în valoare totală

		amenzi în valoare totală de 677.500 lei și 174 de avertismente Amenzi achitate în sumă de 11.650 lei	de 1.248.800 lei și 46 de avertismente Amenzi achitate în sumă de 63.700 lei
8	Număr adeverințe și certificate eliberate în baza documentelor din arhiva I.T.M.	147	117
9	Număr certificate/rapoarte eliberate cu extrase din baza de date gestionată de Inspekția Muncii	125	179
10	Număr register electronice ale salariaților preluate la sediul I.T.M.	4880	4380
11	Număr parole eliberate pentru transmiterea on-line a registrului electronic al salariaților	910	1021
12	Număr carnete de muncă eliberate	367	290
13	Număr zilieri înregistrați în baza de date	40.833	44.839
14	Număr controale efectuate în baza Legii nr. 62/2011 a dialogului social	127 32 de angajatori nu respectă prevederea legală privind negocierea colectivă	124 16 angajatori nu respectă prevederea legală privind negocierea colectivă
15.	Număr petiții și sesizări primate și soluționate	459	478

**Număr unități controlate în domeniul securității și sănătății în muncă,
pe activități ale economiei naționale**

Situația unităților controlate din domeniul agricultură și numărul de angajați din aceste unități, în anul 2017/2018

JUDEȚUL	Nr. unități controlate	Nr. controale efectuate	Nr. controale efectuate ziua	Nr. controale efectuate noaptea	Nr. angajați	Nr.unități controlate mai mult de o dată
Botoșani	12/36	14/40	14/40	0/0	719/845	2/4

Situația unităților controlate din domeniul minier și numărul de angajați din aceste unități, în anul 2017/2018

JUDEȚUL	Nr. unități controlate	Nr. controale efectuate	Nr. controale efectuate ziua	Nr. controale efectuate noaptea	Nr. angajați	Nr. unități controlate mai mult de o dată
Botoșani	3/2	3/3	3/3	0/0	88/104	0/1

Situația unităților controlate din domeniul transporturi și numărul de angajați din aceste unități, în anul 2017/2018

JUDEȚUL	Nr. unități controlate	Nr. controale efectuate	Nr. controale efectuate ziua	Nr. controale efectuate noaptea	Nr. angajați	Nr. unități controlate mai mult de o dată
Botoșani	30/35	33/36	33/36	0/0	941/892	3/1

Autorizarea sau avizarea funcționării agenților economici din punctul de vedere al securității și sănătății în muncă

Inspectoratul Teritorial de Muncă Botoșani a autorizat sau avizat, după caz:

-funcționarea agenților economici din punctul de vedere al securității și sănătății în muncă, conform Legii nr. 319/2006;

-producerea, prepararea, deținerea, transportarea, comercializarea, folosirea și depozitarea materiilor explozive, în baza Legii nr. 126/1995³.

În acest sens, inspectorii de muncă au acordat consultanță și/sau au efectuat expertiză pentru verificarea îndeplinirii, de către agenții economici, a condițiilor impuse de legislație pentru obținerea autorizațiilor/avizelor.

Nr. total unități autorizate/avizate în anul 2017/2018	Nr. unități autorizate/avizate în baza unor legi speciale		
	Legea nr. 319/2006	Legea nr. 126/1995	Alte legi
51/38	34/18	10/10	7/10

Situația sintetică a sancțiunilor contravenționale aplicate pentru toate domeniile controlate, la nivelul ITM Botoșani

- în domeniul securității și sănătății în muncă

	INDICATORI	Anul 2017	Anul 2018
1	Numărul sancțiunilor contravenționale aplicate	1.704	1.720
2	Valoarea sancțiunilor aplicate (lei)	220.000	90.500
3	Numărul propunerilor de urmărire penală înaintate instituțiilor competente	0	0
4	Numărul locurilor de muncă a căror activitate a fost sistată	0	0
5	Numărul echipamentelor de muncă oprite din funcționare	1	1

- Sancțiuni aplicate în domeniul supravegherii pieței

Anul 2017/2018

Pentru neconformitățile constatate în domeniul supravegherii pieței produselor, inspectorii de muncă au aplicat 15/10 sancțiuni contravenționale cu avertismente verbale.

Nu au fost interzise sau retrase de pe piață produse neconforme, fiind dispuse 15/10 măsuri de punere în conformitate.

STATISTICI ALE ACCIDENTELOR DE MUNCĂ ȘI BOLILOR PROFESIONALE

Situația accidentelor de muncă produse în anul 2017

În anul 2017 au fost înregistrate 46 accidente (40 persoane accidentate în anul 2017 și 6 persoane accidentate în anul 2016), dintre care 4 persoane accidentate mortal. Cele mai multe accidente s-au înregistrat în cazul muncitorilor necalificați (8 accidente).

Au fost înregistrate 4 accidente de muncă mortale.

În anul 2017, au încheiat *incapacitatea temporară de muncă*, 36 persoane, prin reluarea activității.

Ponderea din numărul total al accidentaților, revin următoarelor categorii de lucrători:

- muncitor necalificat (8 accidentați)
- conducător auto (5 accidentați)
- lucrător salubrizare (3 accidentați)
- ospătar (2 accidentați)
- agent vânzări (2 accidentați)
- carmangier (1 accidentat)

Situația accidentelor de muncă produse în anul 2018

În anul 2018 au fost înregistrate 40 accidente (36 persoane accidentate în anul 2018 și 4 persoane accidentate în anul 2017), dintre care două persoane accidentate mortal (un accident mortal de traseu și un accident mortal petrecut la locul de muncă). Cele mai multe accidente s-au înregistrat în domeniul construcțiilor civile (6 accidente, din care unul mortal).

În anul 2018, au încheiat *incapacitatea temporară de muncă*, 34 persoane, prin reluarea activității.

Ponderea din numărul total al accidentaților, revin următoarelor categorii de lucrători:

- muncitori necalificați (8 accidentați)
- dulgheri (3 accidentați)
- pădurari (2 accidentați)

Indicatori statistici – Buletinul statistic lunar

Rata șomajului

-%-		
Rata șomajului	Decembrie 2017	Decembrie 2018
Total județ	3.5	3.1
Masculin	4.1	3.5
Feminin	2.9	2.6

Sursa: Buletinul Statistic Lunar.

Rata șomajului a scăzut cu 0.3 puncte procentuale.

Numărul șomerilor înregistrați – la 31 decembrie

persoane		
	2017	2018
Total județ	4.919	4.206
Bărbați	2.962	2.510
Femei	1.957	1.696

Sursa: Buletinul Statistic Lunar.

Numărul mediu și pensia medie lunară a pensionarilor de asigurări sociale de stat

Numărul mediu și pensia medie lunară a pensionarilor de asigurări sociale de stat	2017				2018			
	trim. I	trim. II	trim. III	trim. IV	trim. I	trim. II	trim. III	trim. IV
Numărul mediu al pensionarilor - (persoane)	77.827	77.962	78.225	78.444	78.380	78.457	78.604	...
Pensia medie – (lei)	790	790	860	860	860	860	946	...

Sursa: Buletinul Statistic Lunar.

Pensia medie din trim al III-lea 2018 este cu 86 lei mai mare decât pensia din trim al III-lea 2017, reprezentând o creștere de 10,0%.

La nivelul județului Botoșani prin Casa Județeană de Pensii se dorește să se asigure servicii publice bazate pe transparență, eficiență și egalitate de șanse, care să contribuie la aplicarea coerentă și susținută a politicilor și strategiilor privind pensiile și alte prestații sociale.

În acest sens, se asigură aplicarea unitară a legislației în domeniul pensiilor și altor drepturi de asigurări sociale precum și în domeniul asigurărilor pentru accidente de muncă și boli profesionale.

Obiective principale:

- Asigurarea stabilirii/plății corecte și la timp a drepturilor de pensie și a indemnizațiilor stabilite prin legi speciale, cu respectarea principiilor bugetare și de responsabilitate financiară;
- Soluționarea în termenele prevăzute de actele normative specifice a cererilor de stabilire a drepturilor de pensie (Legea nr. 263/2010), a petițiilor, sesizărilor și reclamațiilor (OG nr. 27/2002), a cererilor de informații de interes public (Legea nr. 544/2001);
- Creșterea gradului de informare a beneficiarilor cu privire la drepturile și obligațiile lor precum și îmbunătățirea imaginii instituției, prin aplicarea instrumentelor moderne de management și comunicare;
- Îmbunătățirea activității privind accidente de muncă și boli profesionale precum și gestionarea responsabilă a fondului de risc și accidente de muncă, prin respectarea procedurilor de decontare a prestațiilor acordate, prin colaborarea cu CJAS și unitățile sanitare;
- Organizarea și controlul riguros al activității de expertiză medicală, în vederea creșterii calității acesteia, prin monitorizarea incidenței invalidității și a depensionărilor.

La sfârșitul lunii decembrie 2018, la nivelul județului Botoșani, se aflau în evidență **96.267 (97.919 anul 2017) beneficiari de drepturi de pensie**, din care:

-78.686 pensionari din sectorul de stat;

-17.581 pensionari din sectorul agricol;

Situația numărului de beneficiari, pe categorii de pensii

Categorii de pensii	Număr beneficiari		Pensie medie (lei)	
	2017	2018	2017	2018
I. Total – sectorul de stat, din care:	78.471	78.686	860	946
1. Pensionari pentru limită de vârstă	59.230	60.077	972	1.067
2. Pensionari pensie anticipată	330	290	1.164	1.313
3. Pensionari pensie anticipată parțial	1.587	1.646	731	890
4. Pensionari de invaliditate	8.763	8.350	507	521
5. Pensionari urmași	8.561	8.323	454	499
II. Total – sectorul agricol, din care:	19.448	17.581	448	494

1. Pensionari pentru limită de vârstă	17.751	16.079	471	519
2. Pensionari de invaliditate	33	26	209	226
3. Pensionari urmași	1.664	1.476	206	228

Situația numărului de beneficiari de legi speciale, pe categorii

Situația indemnizațiilor prevăzute de legi speciale	Nr. beneficiari	
	2017	2018
Total – legi speciale, din care:	37.627	44.770
1. Legea nr. 49/1999 privind pensiile IOVR a invalizilor și accidentaților de război, urmașilor celor morți sau dispăruți în război, precum și urmașilor foștilor pensionari invalizi și accidentați de război	65	46
2. Legea nr. 42/1990 și Legea nr. 341/2004 (eroi martiri ai Revoluției)	48	50
3. D.L. nr. 118/1990 privind persoanele persecutate din motive politice de dictatura instaurată la 06.03.1945	488	405
4. Legea nr. 44/1994 privind veteranii și văduvele de război	3.459	2.915
5. Legea nr. 189/2000 privind persoanele persecutate din motive etnice de regimul instaurat în perioada 06.09.1940 – 06.03.1945	790	932
6. Legea nr. 309/2002 privind recunoașterea și acordarea unor drepturi persoanelor care au efectuat stagiul militar	3.763	3.454
7. Legea nr. 578/2004 privind acordarea unui ajutor lunar pentru soțul supraviețuitor	2.368	2.180
8. Legea nr. 303/2004 privind statutul magistraților	44	47
9. Legea nr. 567/2004 privind statutul personalului auxiliar de specialitate al instanțelor judecătorești și al parchetelor de pe lângă acestea/completată cu Legea 130/2015	25	24
10. Legea nr. 89/2004 privind personalul aeronautic civil, completată cu Legea nr. 223/2007/completată cu Legea nr. 83/2015	1	2
11. Legea nr. 8/2006 privind instituirea indemnizației pentru membrii uniunilor de creatori	91	100
12. Legea nr. 96/2006 privind statutul deputaților și senatorilor	0	0
13. Legea nr. 109/2005 privind instituirea indemnizației pentru activitatea de liber-profesionist a artiștilor interpreți sau executanți din România	1	1
14. Legea nr. 217/2008 privind statutul personalului Curții de Conturi	0	2
15. OUG nr.6/2009 privind indemnizația socială pentru pensionari	26.484	34.612

Modificări legislative care au condus la majorarea cuantumului pensiei în anul 2018

- Începând cu data de 01.07.2018, în conformitate cu dispozițiile OUG nr.82/2017, valoarea unui punct de pensie, aplicată la toate categoriile de pensii, a fost majorată de la 1.000 lei la 1.100 lei (în perioada 01.07.2017 – 01.07.2018, valoarea unui punct de pensie a fost de 1.000 lei);
- Cuantumul fix al indemnizației pentru însoțitor, în cazul pensionarilor încadrați în gradul I de invaliditate, drept ce se acordă potrivit dispozițiilor art. 77 alin. (1) din Legea nr. 263/2010, a fost în sumă de 800 lei, până la data de 30 iunie 2018 și de 880 lei începând cu data de 01 iulie 2018. La data de 31.12.2018, CJP Botoșani asigură plata indemnizației de însoțitor pentru pensionarii încadrați în gradul I de invaliditate pentru un număr de 565 persoane;
- Începând cu data de 01.07.2018 conform prevederilor art. 1 (2) din OUG nr. 82/2018 nivelul

indemnizației sociale pentru pensionari este în cuantum de **640 lei**. La 31.12.2018, având în vedere majorarea valorii punctului de pensie la 1.100 de lei, beneficiau de acordarea indemnizației sociale pentru pensionari, 34.612 persoane.

În cadrul activității de stabiliri prestații, în anul 2018 s-a constatat o scădere a numărului de cereri privind stabilirea cazurilor noi, de la 5.968 de cereri înregistrate în anul 2017, la 5.534 de cereri în anul 2018. De asemenea, în anul 2018 au fost emise 77 decizii, cazuri noi, stabilite în temeiul unor legi speciale, în creștere față de anul 2017 (indemnizații prevăzute de Legea nr.8/2006, Legea nr.341/2004, Legea nr.49/2000, Legea nr.189/2000, Legea nr.109/2005, Legea nr.578/2004, Legea nr.309/2002, Legea nr.44/1994 și Decretul –Lege nr.118/1990).

De precizat că, pe parcursul anului 2018 a fost emis un număr total de 7.686 de decizii de stabiliri drepturi noi. Din totalul deciziilor emise ca urmare a cererilor depuse în anul 2018, un număr de 1.718 reprezintă decizii de respingere a cererii de acordare a drepturilor, față de 1.176 de decizii de respingere emise în anul 2017.

Tipul cererii	Număr cereri	
	2017	2018
1. Cazuri noi, din care:	5.968	5.534
Limită de vârstă	2.724	2.520
Anticipată și anticipată parțial	1.526	1.356
Invaliditate	935	869
Urmaș	744	712
Stabiliri drepturi legi speciale	39	77
2. Modificări drepturi	7.539	7.396
Total general	13.507	12.930

În ceea ce privește *activitatea de stabiliri pensii internaționale*, în anul 2018 au fost prelucrate **1.117** de dosare comunitare după cum urmează:

Tipul cererii	Nr. de cereri înregistrate	
	2017	2018
1. Cazuri noi	249	432
2. Modificări drepturi	201	209
3. Confirmări stagii de cotizare - alte state	308	476
Total general activități	758	1.117

Pentru persoanele cu domiciliul în străinătate, cele mai multe solicitări în anul 2018 au fost cele de recunoaștere a stagiului de cotizare realizat în România, precum și acordarea sau recalcularea diferitelor categorii de pensie, după cum urmează:

- 232 cereri pentru confirmarea stagiului de cotizare realizat în România și în alte state, fie membre ale Uniunii Europene, fie state cu care România a încheiat acorduri de colaborare, respectiv Israel, Republica Moldova și Canada;
- 183 cazuri noi (pensie limită de vârstă, pensie anticipată parțială și pensie anticipată);
- 69 recalculări de pensii, din care:
 - 60 cazuri - pentru pensii limită de vârstă;
 - 9 pensii de invaliditate;

În cursul anului 2018 au fost efectuate și prelucrate în sistemul informatic **81.827 de tranzacții**, cu **6.809 tranzacții mai mult față de anul 2017**.

Evoluția numărului de operațiuni/tranzacții efectuate

Principalele tipuri de operațiuni/tranzacții	2017	2018
1. Drepturi noi, modificări de pensii și indemnizații	26.232	27.613
2. Operațiuni supuse vizei de control financiar preventiv	16.159	16.683
2. Transfer de dosare de pensie și indemnizații în alte județe	218	206
3. Înregistrare și acordare ajutoare de deces	4.869	5.095
4. Nr. dosare de pensie și indemnizații preluate din alte județe	136	144
5. Operațiuni de decontare a taloanelor de călătorie prezentate de prestatorii de servicii pentru beneficiarii DL nr.118/1990 și Legea nr.189/2000	4.988	4.307
7. Operațiuni de decontare a abonamentelor telefonice prezentate de prestatorii de servicii pentru beneficiarii Legii nr.44/1994, DL nr.118/1990 și Legea nr.189/2000	18.508	16.785
8. Exportul drepturilor de pensie pentru beneficiarii pensionari cu domiciliul în străinătate	3.908	4.288
9. Sistări drepturi/mandate nechitate din diferite motive	nemonitorizate în 2017	6.706
Total tranzacții	75.018	81.827

În ceea ce privește gestionarea biletelor de tratament, în anul 2018 au fost depuse 5.760 cereri acordare bilete pentru tratament balnear (6.251 cereri în anul 2017). Au fost repartizate 3.350 bilete, din care, valorificate, 3.161 bilete, reprezentând un procent de 94,35% (față de anul 2017 când procentul de valorificare a fost de 98,73%).

Un număr de 544 bilete de tratament a fost acordat gratuit, fiind repartizat, beneficiarilor de legi speciale, veteranilor de război, pensionarilor de invaliditate sau persoanelor cu handicap, după caz.

Perioada	Număr bilete de tratament				Venituri din contribuții bilete de tratament (lei)
	Repartizate	Valorificate		Procent de valorificare(%)	
		Distribuite	Din care, gratuit	Bilete distribuite/bilete repartizate	
2017	3.231	3.190	507	98,73%	1.342.463,00
2018	3.350	3.161	444	94,35%	1.548.583,00
Evoluție	„+”119	„-” 29	„-” 63	„-” 4,38	„+”93.880,00

Evidența contribuabililor

Date sintetice-statistice	2017	2018
1. Nr. mediu persoane asigurate în sistemul asigurărilor sociale de stat care obțin venituri din salarii și asimilate salariilor	59.205	57.582
2. Nr. mediu al angajatorilor și plătitorilor de venit corespunzător persoanelor asigurate în sistemul asigurărilor sociale de stat care obțin venituri din salarii și asimilate salariilor	4.434	5.184
3. Persoane asigurate facultativ cu contract de asigurare	1.645	558
4. Nr. contracte de asigurare socială active la sfârșitul perioadei de referință	1.665	850
5. Nr. contracte de asigurare socială reziliate	556	904
6. Venit mediu asigurat (lei)	2.379	3.360
7. Persoane care realizează venituri peste salariul mediu brut stabilit prin Legea bugetului	11.265	12.442
8. Persoane care realizează venituri din salarii sau asimilate salariilor	53.238	53.041
9. Persoane care realizează venituri de la mai mulți angajatori	2.606	2.542
8. Nr. adeverințelor privind stagiul de cotizare eliberate pe baza datelor din evidența CJP Botoșani	10.358	9.539
9. Nr. adeverințelor privind stagiul de cotizare solicitate altor case teritoriale de pensii	3.544	3.329

Date sintetice-statistice	2017	2018
10. Nr. adeverințe eliberate de către CJP Botoșani la solicitarea altor case teritoriale de pensii din țară	628	756

În conformitate cu prevederile Legii nr. 346/2002 privind asigurarea pentru accidente de muncă și boli profesionale, cu modificările și completările ulterioare, activitatea în anul 2018 a fost structurată pe următoarele obiective principale:

Activități	2017	2018
1. Agenți economici consiliați	13	12
2. Tablouri de prevenire pe post de lucru întocmite	87	58
3. Cereri de prestații și servicii rezolvate, din care:	89	133
- dispozitive medicale	0	1
- despăgubiri în caz de deces	2	3
- facturi decontate AMBP	35	37
- diferențe dintre contribuția pentru AMBP și incapacitatea temporară de muncă	48	89
- compensații pentru atingerea integrității	4	3

În anul 2018 la nivel județean au fost înregistrate 36 accidente de muncă față de 41 accidente de muncă în anul 2017 și 1 caz de boală profesională (1 caz și în anul 2017).

Activitatea de expertiză medicală și recuperare a capacității de muncă s-a desfășurat, în perioada de referință, la nivelul a două cabinete de expertiză medicală a capacității de muncă, din municipiile Botoșani și Dorohoi.

Expertizarea medicală – cazuri noi

În perioada de referință s-au înregistrat 837 cazuri noi de propuneri la pensie de invaliditate, din care 710 au fost încadrate în grade de invaliditate și 127 cazuri respinse.

Cazuri noi de propuneri la pensie de invaliditate

Perioada/categoria	2016			2017		
	Botoșani	Dorohoi	Total	Botoșani	Dorohoi	Total
Cazuri noi, din care:	545	433	978	451	386	837
Încadrați în grad	487	396	883	371	339	710
Cazuri respinse	58	37	95	80	47	127

Structura pe grade de invaliditate a cazurilor noi

Perioada/categoria	2016			2017		
	Botoșani	Dorohoi	Total	Botoșani	Dorohoi	Total
Gradul I	82	41	123	52	54	106
Gradul al II-lea	215	231	446	150	167	317
Gradul al III-lea	190	124	314	169	118	287
TOTAL	487	396	883	371	339	710

Expertizarea medicală a pensionarilor de invaliditate aflați în evidența comisiei de expertiză a capacității de muncă: Numărul pensionarilor de invaliditate aflați în evidență la sfârșitul anului 2018 era de 8.376, din care revizuibili, 5.024 cazuri și nerevizuibili 3.352 de cazuri.

Perioada	2017			2018		
	Botoșani	Dorohoi	Total	Botoșani	Dorohoi	Total
Total pensionari în evidență, din care:	4.591	4.205	8.796	4.280	4.096	8.376
REVIZUIBILI	2.875	2.443	5.318	2.660	2.364	5.024
NEREVIZUIBILI	1.716	1.762	3.478	1.620	1.732	3.352

Recuperare medicală - În perioada de referință au fost recuperate din punct de vedere medical, 99 persoane (102 de cazuri în anul 2017), din care 86 persoane recuperate parțial și 13 persoane recuperate total.

Perioada/categoria	2016			2018		
	Botoșani	Dorohoi	Total	Botoșani	Dorohoi	Total
Ameliorări (trecuți în grade inferioare)	64	28	92	56	30	86
Depensionări	12	5	17	10	3	13

Expertizarea persoanelor care pot beneficia de venitul minim garantat (Legea nr. 416/2001) - În perioada de referință au fost evaluate 379 cazuri care prezentau afecțiuni cronice și care nu au fost asigurate în sistemul public de pensii.

Perioada/categoria	2017			2018		
	Botoșani	Dorohoi	Total	Botoșani	Dorohoi	Total
Nr. cazuri	248	196	444	198	181	379

2.3. Protecția mediului

Agenția pentru Protecția Mediului Botoșani asigură implementarea la nivel județean a politicilor, strategiilor și legislației în domeniul protecției mediului.

Emiterea actelor de reglementare

În cadrul activității de emitere a actelor de reglementare s-a urmărit respectarea cadului legal existent și a standardelor de mediu în vigoare. Situația actelor de reglementare emise în perioada 2017 – 2018 se prezintă astfel:

Actul de reglementare	Anul 2017	Anul 2018
Avize de mediu, din care:	165	168
- Acte pentru stabilirea obligațiilor de mediu la încetarea activității	15	26
- Acte de reglementare pentru planuri și programe	150	142
- Avize Natura 2000	0	0
Acorduri de mediu, din care:	2.045	2.184
- Decizii ale etapei de încadrare	235	214
- Clasări ale notificărilor	1.810	1.970
Autorizații de mediu, din care:	120	96
- Autorizații de mediu fără bilanț de mediu	76	52
- Autorizații de mediu revizuite	41	12
- Autorizație de mediu integrată	3	3
Autorizații de mediu biodiversitate	21	23
Autorizații de mediu integrate transferate	0	0
Autorizații de mediu transferate	11	6

Monitorizarea agenților economici din județul Botoșani aflați sub incidența Directivelor europene

Principalii operatori economici care desfășoară activități cu impact semnificativ asupra mediului sunt monitorizați prin realizarea și actualizarea inventarelor instalațiilor/activităților de pe raza județului Botoșani care intră sub incidența Directivelor privind controlul poluării industriale (IPPC, COV, LCP, SEVESO). Nu s-au înregistrat cazuri de neconformare a activităților desfășurate de agenții economici cu prevederile autorizațiilor de mediu/autorizațiilor integrate de mediu.

Directiva europeană	Număr agenți economici autorizați	
	Anul 2017	Anul 2018
Directiva 96/61/CE privind prevenirea și controlul integrat al poluării (IPPC)	15	14
DIRECTIVA 1999/13/CE privind limitarea emisiilor de compuși organici volatili (COV) provenite din utilizarea solvenților organici în anumite activități și instalații	7	7
Directiva 96/82/CE privind controlul accidentelor majore în care sunt implicate substanțe periculoase (SEVESO II)	2	2
Directiva 2001/80/CE privind limitarea emisiilor în atmosferă a anumitor poluanți provenind de la instalațiile de ardere de dimensiuni mari (IMA)	1	1
Directiva 94/63/CE privind controlul emisiilor de compuși organici volatili (COV) rezultați din depozitarea benzinei	15	15

Monitorizarea calității factorilor de mediu pe teritoriul județului Botoșani

Evaluarea calității aerului înconjurător și nivelului de poluare a aerului pe teritoriul județului Botoșani se realizează cu ajutorul *Stației automate de monitorizare a calității aerului BT - 1*, aparținând *Rețelei Naționale de Monitorizare a Calității Aerului (RNMCA)*. APM Botoșani este dotată cu o *Stație de fond urban BT1 - FU* amplasată în municipiul Botoșani, b-dul Mihai Eminescu nr.44.

Monitorizarea calității aerului s-a realizat prin măsurări continue ale poluanților: SO₂, NO₂, O₃, CO, PM₁₀ și prin măsurări manuale – pentru pulberi în suspensie (PM₁₀ grav).

Informarea cetățenilor din municipiul Botoșani cu privire la calitatea aerului se realizează prin afișarea orară automată a *indicii general* pe panoul exterior situat în zona centrală a municipiului Botoșani și pe panoul interior de la sediul APM Botoșani.

De asemenea, APM Botoșani are în dotare o *Stație automată de monitorizare a debitului de doză gamma*, în timp real, care pe lângă senzorii de doză gama are în dotare și senzori pentru monitorizarea parametrilor meteo: temperatură, umiditate, direcția și viteza vântului, presiunea atmosferică. Aceasta face parte din Rețeaua Națională de Supraveghere a Radioactivității Mediului și realizează, prin activitățile de monitorizare și control, detectarea creșterii nivelului de radioactivitate din mediu.

Domeniul de monitorizare	Anul 2017	Anul 2018
Monitorizarea calității aerului, din care:	85.245 ¹⁾ măsurări automate, din care 20 depășiri ²⁾	105.032 măsurări automate, din care 18 depășiri ²⁾
-Monitorizarea calității precipitațiilor	1.107 analize	778 analize
-Monitorizarea calității solului	98 analize	112 analize
-Monitorizarea nivelului de zgomot	372 măsurări, din care 21 depășiri ³⁾	270 măsurări, din care 8 depășiri ³⁾
-Monitorizarea calității apelor	129 analize	72 analize
-Monitorizarea radioactivității factorilor de mediu	21.500 determinări	22.009 determinări

¹⁾ În anul 2018 a fost funcțional și analizorul BTX care prezintă valorile înregistrate pentru 6 indicatori: benzen, etilbenzen, ortoxilen, metaxilen, paraxilen, toluen.

²⁾ Calitatea aerului s-a menținut, în perioada 2017 – 2018, în aceeași parametrii, singurele depășiri fiind înregistrate la indicatorul PM₁₀, datorate traficului rutier și calmului atmosferic

³⁾ Cele mai multe depășiri ale nivelului de zgomot s-au înregistrat pe străzile de legătură fiind determinate de traficul rutier.

Inventarul local al emisiilor de poluanți atmosferici se realizează anual, pentru anul anterior, pe baza informațiilor furnizate de agenți economici, UAT-uri, CJ Botoșani.

Evoluția numărului de repondenți incluși în inventar se prezintă astfel:

Anul / Nr.total repondenți	2017	2018
Operatori economici	95	93
UAT-uri	67	61

Din analiza datelor obținute prin inventarierea emisiilor din activitățile desfășurate în județul Botoșani în anul 2017, cele mai însemnate cantitativ sunt emisiile de CO, PM₁₀ și PM_{2,5}, urmate de emisiile de compuși organici volatili nemetanici (NMVOC). Aceste emisii de poluanți provin în cea mai mare parte din următoarele tipuri de activități:

- emisiile totale de CO sunt preponderent rezultate din traficul rutier;
- emisiile de pulberi provin din încălziri rezidențiale, din activități de construcții și transport rutier;
- emisiile de amoniac, oxizi de azot și NMVOC sunt determinate de activitățile specifice din agricultură: creșterea puilor de carne, respectiv culturi și operații agricole;
- emisiile de oxizi de sulf se datorează încălzirii rezidențiale/preparării hranei;

Planul de menținere a calității aerului (PMCA) în județul Botoșani

Realizarea acestui plan a demarat în data de 29.09.2017. După elaborarea mai multor draft-uri, care au fost verificate de către comisia special constituită la nivelul Consiliului Județean Botoșani, în data de 28.06.2018, Comisia tehnică a transmis spre avizare către APM Botoșani și ANPM – CECA, forma finală a *Planului de menținere a calității aerului în județul Botoșani*. După completările și modificările necesare, PMCA a obținut avizul favorabil din partea ANPM, fiind aprobat ulterior prin HCJ nr. 28/28.02.2019.

Protecția naturii și biodiversitatea

Arii naturale protejate de interes național

În județul Botoșani există 9 arii naturale protejate de interes național, având suprafața de 3.225 ha, din care:

- 8 rezervații naturale, declarate prin Legea nr. 5/2000, dintre care 6 incluse în situri Natura 2000;
- o Arie de Protecție Specială Avifaunistică, declarată prin HG nr.2151/2004, parțial situată în ROSPA0058 Lacul Stâncă Costești.

Arii naturale protejate de interes comunitar

În județul Botoșani, există 16 situri Natura 2000 cu suprafață totală de 63.625,68 ha, ceea ce reprezintă 12,7% din suprafața județului Botoșani, din care:

- 6 Arii de Protecție Specială Avifaunistică: 4 declarate prin H.G. nr.971/2011 pentru modificarea și completarea H.G. nr. 1284/2007 privind declararea ariilor de protecție specială avifaunistică ca parte integrantă a rețelei ecologice europene Natura 2000 în România și 2 declarate prin HG nr.663/2016;
- 10 Situri de Importanță Comunitară: 7 declarate prin Ordinul de ministru nr.2387/2011 pentru modificarea și completarea H.G. nr. 1964/2007 privind instituirea regimului de arie naturală protejată a siturilor de importanță comunitară, ca parte integrantă a rețelei ecologice europene Natura 2000 și 3 declarate prin O.M. nr 46/2016.

	Anul 2017	Anul 2018
Arii naturale protejate de interes județean	2 (59 ha)	2 (59 ha)
Arii naturale protejate de interes național	9 (3.225 ha)	9 (3.225 ha)
Arii naturale protejate de interes comunitar	16 (63.625,8 ha), din care: 6 Arii de Protecție Specială Avifaunistică și 10 Situri de Importanță Comunitară	16 (63.625,8 ha), din care: 6 Arii de Protecție Specială Avifaunistică și 10 Situri de Importanță Comunitară
Autorizații de mediu emise în domeniul biodiversitate	21	23

După luna noiembrie 2018, ariile naturale protejate din județul Botoșani au fost preluate integral în administrare de Agenția Națională pentru Arii Naturale Protejate, în conformitate cu *H.G. nr 997/2016 din 21 decembrie 2016 privind organizarea și funcționarea Agenției Naționale pentru Arii Naturale Protejate*, modificată și completată prin HG nr. 867/31.10.2018.

Managementul deșeurilor

În județul Botoșani, conform legislației existente, responsabilitatea pentru gestionarea deșeurilor municipale aparține administrațiilor publice locale și Asociației de dezvoltare intercomunitare ECOPROCES, care trebuie să urmărească asigurarea colectării, transportului, valorificării și eliminării acestor deșeuri, în condiții de siguranță a populației și mediului.

Monitorizarea implementării legislației de mediu în domeniul gestionării deșeurilor, la nivel județean, pe domenii specifice este prezentată mai jos:

Domeniul	Anul 2017	Anul 2018
Depozitarea deșeurilor municipale	Depozitul CMID Stăuceni este singura facilitate din județ care asigură eliminarea deșeurilor nepericuloase, deșeuri pentru care nu se identifică / nu este fezabilă o soluție de valorificare. Date depozit la 31.12.2017: - Cantitate totală de deșeuri eliminată prin depozitare de la darea în funcțiune – septembrie 2016 și până în 31.12.2017 este de = 67824,29 tone - Gradul de umplere al celulei 1 = 7,28% (capacitate totală celula 1 = 931308 tone)	Eliminarea prin depozitare a deșeurilor nepericuloase generate pe teritoriul județului Botoșani s-a făcut numai pe amplasamentul Depozitului conform de deșeuri nepericuloase Stăuceni. Date depozit la 31.12.2018 - Cantitatea totală de deșeuri eliminată prin depozitare de la darea în funcțiune – septembrie 2016 și până în 31.12.2018 este de 129704 tone de deșeuri. - Gradul de umplere al celulei 1 = 13,93% (capacitate totală celula 1 = 931308 tone)
	Spații temporare de stocare a deșeurilor municipale: 5 spații temporare de stocare au fost autorizate să funcționeze în municipiul Botoșani și orașul Darabani, ca urmare a întârzierii construirii și dării în exploatare a CMID Stăuceni și a necesității de a respecta calendarul legal de sistare a vechilor depozite de deșeuri. În prezent, spațiile temporare de stocare au activitatea sistată, APM impunând, prin obligațiile de mediu, relocarea deșeurilor stocate și eliminarea acestora pe amplasamentul Depozitului Stăuceni. Măsurile impuse nu au fost respectate în termenele stabilite. În acest sens, APM Botoșani a informat Garda Națională de Mediu – Comisariatul	

	Județean Botoșani.	
Incinerarea deșeurilor	6 agenți economici/7 incineratoare	6 agenți economici/7 incineratoare
Gestionarea bateriilor și acumulatorilor și a deșeurilor de baterii și acumulatori	<ul style="list-style-type: none"> - 14 puncte de lucru autorizate pentru colectarea deșeurilor de B&A, aparținând la 11 operatori - 3 operatori economici care introduc în piața națională baterii și acumulatori - Cantități de deșeuri de baterii și acumulatori colectate individual în anul 2017- 144 to, din care 118 to au fost trimise la tratare. 	<ul style="list-style-type: none"> - 17 puncte de lucru autorizate pentru colectarea deșeurilor de B&A, aparținând la 13 operatori - 3 operatori economici care introduc în piața națională baterii și acumulatori - Cantități de deșeuri de baterii și acumulatori colectate individual în anul 2018 sunt în termen de raportare în prezent.
Gestiunea ambalajelor și a deșeurilor de ambalaje	<ul style="list-style-type: none"> - 115 operatori economici cu responsabilități în realizarea obiectivelor naționale, identificați - 26 de operatori economici colectori de deșeuri de ambalaje autorizați în 34 puncte de lucru - 4 operatori economici autorizați pentru reciclarea deșeurilor de ambalaje - 1 operator autorizat pentru valorificarea energetică a deșeurilor de ambalaje - 1 comerciant de deșeuri de ambalaje 	<ul style="list-style-type: none"> - 130 operatori economici cu responsabilități în realizarea obiectivelor naționale, identificați - 27 de operatori economici colectori de deșeuri de ambalaje autorizați în 36 puncte de lucru - 4 operatori economici autorizați pentru reciclarea deșeurilor de ambalaje - 1 operator autorizat pentru valorificarea energetică a deșeurilor de ambalaje - 1 comerciant de deșeuri de ambalaje
Gestionarea deșeurilor de echipamente electrice și electronice	<ul style="list-style-type: none"> 4 operatori economici producători 17 operatori colectori în 21 puncte de colectare 1 campanie de conștientizare și colectare, denumită „Orașe curate: Botoșani”, desfășurată de Asociația ECOTIC 	<ul style="list-style-type: none"> 4 operatori economici producători 18 operatori colectori în 24 puncte de colectare 1 campanie de conștientizare și colectare, denumită „Stația de reciclare – municipiul Botoșani”, desfășurată de Asociația ECOTIC
Gestionarea vehiculelor scoase din uz	<ul style="list-style-type: none"> 16 operatori economici care colectează și tratează VSU 1 operator economic autorizat pentru colectarea de VSU 	<ul style="list-style-type: none"> 17 operatori economici care colectează și tratează VSU 1 operator economic autorizat pentru colectarea de VSU
Gestionarea uleiurilor uzate / proaspete	<ul style="list-style-type: none"> - 190 operatori economici monitorizați, comercianți și utilizatori de uleiuri proaspete - 240 operatori economici monitorizați, generatori de uleiuri uzate 	<ul style="list-style-type: none"> - 192 operatori economici monitorizați, comercianți și utilizatori de uleiuri proaspete - 245 operatori economici monitorizați, generatori de uleiuri uzate

	<ul style="list-style-type: none"> - 1 colector de uleiuri uzate autorizat - 54,7 to uleiuri proaspete utilizate / comercializate - uleiuri uzate gestionate: generate=18,2to;valorificate=19,64 to; stoc final=52,19 to 	<ul style="list-style-type: none"> - 1 colector de uleiuri uzate autorizat , cu doua puncte de lucru. - 60,653 to uleiuri proaspete utilizate / comercializate - uleiuri uzate gestionate: generate = 24,25 to;valorificate= 21,9 to; stoc final=55,15 to
Transferul deșeurilor	<p>38 operatori economici au predat deșeuri periculoase;</p> <p>87,116 tone deșeuri periculoase predate</p> <p>Doi operatori economici autorizați pentru transport deșeuri periculoase: SC Moara Arini SRL și SC MGD Agrotrans Invest SRL</p>	<p>65 operatori economici au predat deșeuri periculoase;</p> <p>330,96 tone deșeuri periculoase predate;</p> <p>Doi operatori economici autorizați pentru transport deșeuri periculoase: SC Moara Arini SRL și SC MGD Agrotrans Invest SRL</p>
Substanțe chimice periculoase	<p>152 operatori economici monitorizați, care utilizează substanțe și preparate chimice</p> <p>8 comercianți și 62 utilizatori de pesticide și îngrășăminte chimice monitorizați</p> <p>10 utilizatori de produse biocide monitorizați</p>	<p>154 operatori economici monitorizați, care utilizează substanțe și preparate chimice</p> <p>8 comercianți și 62 utilizatori de pesticide și îngrășăminte chimice monitorizați</p> <p>11 utilizatori de produse biocide monitorizați</p>
Echipamentele și deșeuri cu conținut PCB	<ul style="list-style-type: none"> - 18 bucăți de condensatori - deșeuri de echipamente cu conținut PCB, deținuți de 1 op. ec. - 430 bucăți condensatori - echipamentelor cu PCB în funcțiune, deținuți de 5 op.ec. - 1 transformator cu PCB în concentrație mai mare de 50ppm – echipament în funcțiune, deținut de 1 op.ec. 	<ul style="list-style-type: none"> - 430 bucăți condensatori - echipamentelor cu PCB în funcțiune, deținuți de 5 op.ec. - 1 transformator cu PCB în concentrație mai mare de 50ppm – echipament în funcțiune, deținut de 1 op.ec.

Situația gestionării deșeurilor municipale în județul Botoșani

Datele prezentate provin din anchetele statistice anuale, realizate conform HG nr. 856/2002.

Categorie deșeu		Cantități colectate (tone)	
		An 2016	An 2017
Deșeuri menajere și asimilabile, din care :		48200	51289
Deșeuri valorificate	Deșeuri reciclabile colectate separat de la operatori economici	52	37
	Deșeuri reciclabile valorificate de populație direct prin societăți tip REMAT (carton, plastic, metal, sticlă, VSU, anvelope, baterii și acumulatori, DEEE)	3376	3688
	Deșeuri reciclabile sortate din deșeurile municipale	517	311
	Deșeuri biodegradabile din deșeurile menajere recuperate și deviate de la depozitare	0	0

Asigurarea transparenței decizionale, asigurarea accesului populației la informațiile de interes public și de mediu și răspunsul în termen la petițiile adresate de cetățeni.

Anul 2017		Anul 2018	
Solicitări de informații de mediu/informații de interes public	Petiții	Solicitări de informații de mediu/informații de interes public	Petiții
74 ¹⁾	54	80 ¹⁾	55

¹⁾Toate solicitările de informații au fost rezolvate favorabil. Nu au fost înregistrate reclamații administrative sau plângeri în instanță ca urmare a respingerii solicitărilor. Solicitățile de informații au făcut referire la: starea factorilor de mediu, gestiunea deșeurilor și a substanțelor chimice periculoase, regimul de protecție al arborilor, acte de reglementare, etc.

Conștientizarea populației în domeniul protecției mediului

Evenimente/activități/proiecte	Anul 2017	Anul 2018
Campanii de informare/conștientizare desfășurate cu ocazia marcării evenimentelor din Calendarul Ecologic	12	11
Programe internaționale de educație ecologică desfășurate pe teritoriul județului Botoșani	1	2
Concursuri pe teme de protecția mediului	4	3
Tabere naționale de protecția mediului	2	2
Simpozioane naționale de protecția mediului	2	2

APM Botoșani a sprijinit participarea unităților de învățământ din județul Botoșani la programele/concursurile desfășurate în această perioadă: Programul ECO ȘCOALA, PATRULA ECO, SĂ ÎNVĂȚĂM DESPRE PĂDURE, PATRULA DE RECICLARE, LETS DO IT, ROMANIA!, Concursul județean “Școala mea protejează mediul”, Concursul național de protecție a mediului “Și gestul meu contează”, etc.

Proiecte de mediu

În perioada 2017-2018 a continuat implementarea unor proiecte de mediu finanțate atât din fonduri naționale, cât și din fonduri europene.

Proiecte finanțate prin fonduri naționale/guvernamentale

a) Proiecte finanțate de Administrația Fondului pentru Mediu:

UAT Călărași – „Canalizare și stație de epurare” – realizat 70%

UAT Havirna - „Împădurirea terenurilor agricole degradate situate pe raza comunei”, realizat 20%.

UAT Ungureni – „Program de îmbunătățire a calității mediului prin împădurirea terenurilor agricole degradate cuprinse în perimetrele de ameliorare „Olari” , „Coastă Cernescu”, „Cănanău”, realizat 27%.

În cadrul Programului privind instalarea sistemelor de încălzire care utilizează energie regenerabilă, inclusiv înlocuirea sau completarea sistemelor clasice de încălzire, beneficiari persoane fizice – Programul CASA VERDE CLASIC, ediția 10-24 octombrie 2016, în județul Botoșani au fost depuse 272 dosare de finanțare de către persoane fizice. Din acestea, un număr de 252 de dosare au fost aprobate, iar 20 respinse.

b) Proiecte finanțate prin Programul Național de Dezvoltare Rurală: au fost finalizate o serie de investiții în infrastructura de alimentare cu apă/canalizare/drumuri în localități din mediul rural – prezentate la capitolul Stadiul realizării programului de investiții.

Proiecte finanțate din fonduri europene:

- **"Management eficient în siturile Natura 2000: ROSCI0276 Albești, ROSCI0417 Manoleasa, ROSCI0317 Cordăreni – Vorniceni și ROSCI0234 și rezervația Stânca Ștefănești, județul Botoșani "**, finanțat prin Fondul de Coeziune prin Programul Operațional Infrastructura Mare 2014-2020, Axa prioritară 4 – Protecția Mediului prin măsuri de conservare a biodiversității, monitorizarea calității aerului și decontaminare a siturilor poluate istoric, Obiectiv Specific 4.1. Creșterea gradului de protecție și conservare a biodiversității și refacerea ecosistemelor degradate.

Perioada de implementare: august 2017 – aprilie 2020.

Proiectul este implementat de Fundația „CORONA” Iași, în parteneriat cu Agenția pentru Protecția Mediului Botoșani.

În anul 2018 s-au realizat următoarele activități pentru cele patru situri:

-cartarea/elaborarea hărților GIS- hărțile distribuției speciilor *Spermophilus citellus*, *Bombina bombina* și a habitatului 6110*Pajiști rupicole calcaroase sau bazofile cu *Alyso-Sedion albi*, hărțile geologice, hidrologice, a solurilor, a pantelor, a ecosistemelor, a habitatelor după clasificarea națională, a utilizării terenurilor, a proprietăților, a presiunilor și amenințărilor, a impacturilor, etc.

-evaluarea stării de conservare a speciilor/habitatului de interes comunitar din situri

-identificarea presiunilor și amenințărilor din interiorul siturilor/vecinătate și elaborarea măsurilor de conservare

-Stabilirea protocoalelor de monitorizare pentru specii/habitate.

- **“Fazarea proiectului extinderea și modernizarea sistemelor de alimentare cu apă și canalizare-epurarea apelor uzate în județul Botoșani”**, proiect în derulare, beneficiar Consiliul Județean Botoșani. În anul 2016 s-a aprobat fazarea proiectului prin semnarea unui contract de finanțare între Ministerul Fondurilor Europene și SC NOVA APA SERV SA Botoșani, finanțarea fiind asigurată prin Programul Operațional Infrastructura Mare 2014-2020.

Activități de inspecție și control realizate de Comisariatul Județean Botoșani al Gărzii Naționale de Mediu

Numărul total de controale și inspecții realizate- 490, din care:

- Inspecții planificate la obiective economice cu impact semnificativ asupra mediului: 136
- Număr de inspecții neplanificate: 332, din care:
 - inspecții pentru respectarea condițiilor impuse prin acte de reglementare: 52
 - inspecții în urma autosesizării GNM: 12
 - inspecții pentru identificarea de obiective noi: 1
 - inspecții pentru rezolvarea unor reclamații: 68
 - inspecții pentru investigarea unor accidente sau incidente cu impact asupra mediului: 1
 - inspecții dispuse de Comisariatul General: 149
 - inspecții pentru emiterea, prelungirea sau revizuirea actelor de reglementare: 1
 - inspecții pentru verificarea realizării măsurilor impuse: 12
 - inspecții efectuate cu alte autorități: 37

Sancțiuni contravenționale- 33

- valoare amenzi aplicate - 216.500 lei
- număr amenzi aplicate - 21
- număr avertismente - 12
- dispoziții de suspendare a activității - 0
- sancțiuni complementare de suspendare a activității- 0
- număr sesizări ale organelor de cercetare penală- 0

Situația amenzilor contravenționale

Număr amenzi contravenționale- 21

- amenzi încasate- 6
- amenzi în termen- 2
- amenzi contestate- 5
- amenzi trimise spre executare- 8

Valoarea amenzilor contravenționale

- valoarea aplicată- 216.500 lei
- valoarea încasată- 50.300 lei

Stadiul realizării planului propus pentru anul 2018

PLAN 2018			
	PROPUS	REALIZAT	%
TOTAL INSPECȚII	351	490	140
- inspecții planificate	234	136	59
- inspecții neplanificate	117	332	284

Situație comparativă 2017- 2018

	2017	2018
TOTAL INSPECȚII REALIZATE	513	490
- inspecții planificate	183	136
- inspecții neplanificate	330	284

	2017	2018
TOTAL SANCTIUNI APLICATE	57	33
- amenzi	31	21
- valoare amenzi	791.000	216.500
- avertismente	26	12

Monitorizarea calitativă a apelor

Laboratorul de Calitate a Apei Botoșani a monitorizat în anul 2018, 26 secțiuni râuri cu 144 monitorizări, 6 lacuri, în 12 secțiuni cu 60 monitorizări, 28 foraje cu 56 monitorizări, 54 surse de poluare cu 204 monitorizări.

În anul 2018 evaluarea stării/potențialului ecologic și stării chimice pentru corpurile de apă de suprafață naturale / puternic modificate și artificiale (râuri) s-a realizat la un număr de 19 corpuri de apă, din care: 2 corpuri de apă au fost încadrate în stare ecologică bună, 5 corpuri de apă au fost încadrate în stare ecologică moderată, 1 corp de apă s-a încadrat în stare ecologică slabă, 1 corp de apă s-a încadrat în potențial ecologic bun și 10 corpuri de apă au fost încadrate în potențial ecologic moderat.

În anul 2018, Laboratorul de Calitate a Apei Botoșani a prelevat probe de la 54 surse de poluare și s-a constatat depășirea limitelor admise la evacuarea apelor reziduale în emisar la indicatorii: amoniu, azotiți, azotați, CBO₅, CCOCr, MTS, detergenți și fosfor total. În general, cota cea mai mare din potențialul de poluare în cazul surselor de poluare punctiforme aparține domeniului gospodăriei comunale.

Situația monitorizării calitative a apelor, comparativ cu anul 2017, se prezintă astfel:

Laboratorul de Calitate a Apei Botoșani	Anul 2017		Anul 2018	
	Număr secțiuni	Număr monitorizări	Număr secțiuni	Număr monitorizări
ape curgătoare de suprafață	26	144	26	144
lacuri naturale și artificiale	12	60	12	60
ape subterane freatice	28	55	28	56
ape uzate evacuate în emisarii naturali	55	202	54	204

Monitorizarea cantitativă a apelor

În ceea ce privește activitatea privind monitoringul cantitativ al apelor, în anul 2018 au fost efectuate 10.840 observații privind nivelurile apelor râurilor. În urma fenomenelor meteorologice și a precipitațiilor s-au înregistrat depășiri ale cotelor de atenție la stațiile hidrometrice: Rădăuți Prut pe râul Prut; Todireni pe râul Jijia, Pădureni pe râul Buhai, Dorohoi pe râul Jijia. S-au depășit COTELE DE INUNDAȚIE la următoarele stații hidrometrice: Todireni pe râul Sitna, Nicolae Bălcescu pe râul Miletin, Stația Hidrometrică Oroftiana pe râul Prut, Jijia pe râul Dângenii, Leorda pe râul Sitna și Răusenii pe râul Jijia. De asemenea, s-au depășit COTELE DE PERICOL la stațiile hidrometrice Sitna aval ac. Dracșani și Jijia pe râul Drislea.

Au fost depășite fazele de apărare la acumulările Curtești + 83 F3, Cătămărăști +49F3 și Dracșani +77CD1.

Situația monitorizării cantitative a apelor, comparativ cu anul 2017, se prezintă astfel:

Stația Hidrologică Botoșani	Anul 2017		Anul 2018	
	Număr stații	Număr observații	Număr stații	Număr observații
Ape curgătoare (citiri mira)	15	10.120	15	10.840
Acumulări (citiri mira)	9	7.200	9	7.600
Ape subterane (nivelpiezometric)	49	720	49	750

Referitor la managementul resurselor de apă în conformitate cu regimul impus - Impactul activității umane asupra poluării apelor, în 2018 a fost planificată și realizată analizarea a 13 surse de poluare fără monitorizări la sursele de poluare semnificative.

Cu privire la controlul poluării industriale, prin reactualizarea inventarului instalațiilor care intră sub incidența, prevenirea și controlul integrat al poluării, în anul 2018 s-au

efectuat 75 controale planificate și 174 controale neplanificate la folosințe consumatoare și neconsumatoare de apă.

Sanțiuni contravenționale aplicate:

13 AVERTISMENTE;

3 AMENZI CONTRAVENȚIONALE, în valoare totală de 80.000 lei.

Situația activității de inspecție și control din punct de vedere al gospodăririi apelor, comparativ cu anul 2017, se prezintă astfel:

Inspekția Teritorială a Apelor	Anul 2017	Anul 2018
Număr procese-verbale de control	141	249
Număr avertismente	13	12
Număr amenzi contravenționale (valoare-lei)	45.000	80.000

Gestiunea monitoringul și protecția resurselor de apă; Avize și Autorizații

În vederea asigurării gospodăririi unitare și durabile a resurselor de apă de suprafață și subterane și pentru protecția acestora împotriva epuizării și degradării, precum și repartitia rațională și echilibrată a acestor resurse, în anul 2018:

- s-au efectuat 155 verificări ale utilizatorilor de apă asupra modului de prelevare, utilizare, epurare și evacuare a apelor d.p.d. v. al încadrării în actele de reglementare;
- s-au emis 51 notificări pentru începerea execuției, 24 notificări pentru punerea în funcțiune, 3 avize de gospodărirea apelor, 55 autorizații de gospodărirea apelor.

De asemenea, în vederea promovării unor investiții, s-au acordat 69 consultanțe tehnice ce au vizat încadrarea în mod unitar a lucrărilor ce se propun a fi executate pe ape sau în legătură cu apele, în schema directoare de amenajare și management a bazinului hidrografic, ca și în ansamblul amenajărilor existente sau care se prevăd a se realiza în zona de amplasare a obiectivului de investiții.

Conform procedurii, pentru emiterea avizelor și autorizațiilor de gospodărirea apelor de către A.B.A. PRUT-BARLAD în anul 2018 au fost emise la solicitarea ABA Prut-Barlad 48 referate tehnice de specialitate.

Pentru alocarea dreptului de utilizare a resurselor de apă de suprafață și subterane, în toate formele sale de utilizare, cu potențialele lor naturale, cu excepția resurselor acvatice vii, s-au încheiat 283 abonamente de utilizare/exploatare a resurselor de apă, conform Ordinului MMGA nr. 798/2005, cu modificările și completările ulterioare.

Pentru realizarea prevederilor abonamentelor s-au încheiat 608 (proces-verbale de recepție) la un total de 363 folosințe consumatoare.

Pentru abaterile de la normele de utilizare /exploatare a resursei de apă, în conformitate cu prevederile Legii nr. 400/2005 cu modificările și completările ulterioare și ale Ord. Nr. 798/2005 cu modificările și completările ulterioare, au fost încheiate 160 procese-verbale de constatare a abaterilor (penalități). Valoarea totală a penalităților aplicate în anul 2018 a fost de 82.907,90 lei.

Situația activității de gestiune a resurselor de apă, comparativ cu anul 2017, se prezintă astfel:

Gestiunea Resurselor de Apă	Anul 2017	Anul 2018
Verificări pentru reactualizare dosar obiectiv	216	155
Acte de reglementare emise, consultanțe tehnice	136	202
Abonamente de utilizare exploatare a resurselor de apă emise	304	283
Procese-verbale de penalități	161	160

În anul 2018 nu s-au înregistrat poluări accidentale ale cursurilor de apă de pe teritoriul județului Botoșani.

S.H. Prut-Jijia Superior și Exploatare

Protejarea cetățenilor împotriva calamităților naturale, prin lucrări de amenajare a bazinelor hidrografice în scopul diminuării inundațiilor a reprezentat o prioritate pentru județ.

În urma protocoalelor încheiate cu unitățile administrativ-teritoriale ale județului Botoșani, în anul 2018 au fost realizate lucrări pentru asigurarea capacității de transport al albiei minore a:

- Râului Jijia teritoriul comunei Hiliseu cu o lungime de 1,4 km și un volum de terasamente de 11,9 mii mc.
- Râului Bahna pe teritoriul comunei Vârfu Câmpului cu o lungime de 1,9 km și un volum de terasamente de 10,1 mii mc.
- Râului Pârâu Întors, pe teritoriul comunei Șendriceni cu o lungime de 4,2 km și un volum de terasamente de 28,5 mii mc.
- Râului Buhai, pe teritoriul comunei Șendriceni cu o lungime de 1,0 km și un volum de terasamente de 7,8 mii mc.
- Râul Pârâul lui Martin, pe teritoriul comunei Hilișeu cu o lungime de 1,2 km și un volum de terasamente de 15,7 mii mc.
- Râul Miletin pe teritoriul comunei Copălău pe o lungime de 2,5 km cu un volum de terasamente de 20,8 mii mc.
- Râul Miletin pe teritoriul comunei Flămânzi pe o lungime de 3,6 km cu un volum de terasamente de 24,7 mii mc.
- Râul Miletin pe teritoriul comunei Coșula pe o lungime de 2,8 km și un volum de terasamente de 29 mii mc, lucrare ce va continua în anul 2019 până la confluența cu râul Horoghiuca.

Comparativ cu anul 2017, volumele de lucrări se prezintă astfel:

Exploatare, UCC și Siguranța C.H.	Anul 2017	Anul 2018
Terasamente mecanice (mii mc)	92,9	148,8
Lungime curs de apă (km)	13,4	18,6

2.4. Siguranța cetățeanului și nivelul de infracționalitate la nivel județean

Întreaga activitate desfășurată la nivelul I.P.J. Botoșani în anul 2018, a urmărit creșterea siguranței cetățenilor prin oferirea unui serviciu polițienesc de calitate și adaptarea funcțională a capacității unității de a răspunde cât mai bine așteptărilor acestora în asigurarea climatului de siguranță.

În cursul anului 2018 au fost sesizate cu 17,69% mai puține infracțiuni decât în anul precedent, cele mai multe dintre ele fiind comise în mediul urban. Totodată, menționăm că 93,52% dintre infracțiunile sesizate sunt prevăzute în Codul Penal, iar 6,57% sunt incriminate de legi speciale.

A fost înregistrată o ușoară creștere (+8,16%) în ceea ce privește infracțiunile economico-financiare sesizate, în timp ce sesizările privind infracțiunile judiciare și cele de altă natură au scăzut cu 22,39%, respectiv 5,35%.

Din totalul infracțiunilor sesizate la IPJ Botoșani, 42,23% reprezintă infracțiuni contra patrimoniului. Numărul acestora este în scădere cu 20,44 % față de anul 2017. De asemenea, în anul 2018 au fost înregistrate scăderi și în cazul infracțiunilor de tâlhărie (-21,92%), furturi (-23,37%), înșelăciuni (-3,67%) și distrugerii (-19,23%).

În cursul anului 2018 au fost înregistrate cu 21,91 % mai puține fapte de tâlhărie, dintre acestea, 31,57 % au fost sesizate ca fiind comise de autori cunoscuți iar 68,42% au fost sesizate ca fiind comise de autori necunoscuți. În ceea ce privește mediul de comitere, 63,15% din faptele de tâlhărie înregistrate au fost comise în mediul urban și 35,08% în mediul rural. Ponderele faptelor de tâlhărie sesizate ca fiind comise în străinătate este de 1,75 %.

De menționat este faptul că tâlhăriile stradale au scăzut cu un procent de 41,30% însă tâlhăriile comise în locuințe crescut față de perioada de referință cu +55,56%.

În vederea prevenirii și combaterii principalelor cauze frecvent generatoare de accidente de circulație, cât și pentru îmbunătățirea stării de ordine și disciplină în trafic, la nivelul întregului județ, cadrele de poliție rutieră au executat 257 acțiuni (cu 5,51 % mai puține), dintre care 236 cu efective proprii (- 6,34%) și 21 (+5%) împreună cu alte formațiuni de poliție sau în colaborare cu alte instituții ori reprezentanți ai societății civile.

S-a avut în vedere eficientizarea activităților de combatere a principalelor cauze frecvent generatoare de evenimente rutiere, acțiunile fiind organizate și desfășurate punctual pe anumite categorii de abateri, sectoare de drum și intervale de timp.

În cadrul activităților de control și supraveghere a traficului rutier, efectivele de poliție rutieră au descoperit și instrumentat un număr de 857 de infracțiuni (+ 6,06%), dintre care 412 (+ 27,95%) la regimul circulației și 445 (- 8,43%) de altă natură.

De asemenea, polițiștii rutieri au constatat și sancționat 27.714 (cu 11,33 % mai puține) abateri contravenționale la regimul circulației, fiind reținute 1.970 de permise de conducere (-8,28 %), din care 1.547 (-9 %) în vederea suspendării exercitării dreptului de a conduce autovehicule.

Totodată, au anulat 166 permise de conducere (+9%) și un permis a fost retras din motive medicale. Alte 285 (-2,39%) permise de conducere au fost reținute pentru producerea de accidente rutiere.

În anul 2018, pe raza județului Botoșani s-au înregistrat 131 (-9,02%) accidente grave și 368 (+1,65%) accidente ușoare, soldate cu 23 (-4,16%) morți, 122 (-12,85%) răniți grav și 473 (+3,95%) răniți ușor.

Din cele 27.404 apeluri direcționate spre agențiile specializate, inclusiv poliție, echipajele proprii au intervenit în regim de urgență la 3.937 evenimente semnalate (2.355 în mediul urban și 1582 în rural). În cazul celorlalte apeluri, sesizările nu s-au confirmat sau nu au constituit urgențe în sensul O.U.G. nr. 34/2008 privind organizarea și funcționarea Sistemului național unic pentru apeluri de urgență.

Aspectele de mai sus relevă, pe de o parte faptul că Poliția rămâne cea mai solicitată armă a M.A.I. în ceea ce privește intervenția în regim de urgență la nevoile cetățenilor, iar pe de altă parte constatăm că în peste 60% din cazuri, apelarea numărului unic pentru urgențe este abuzivă sau nejustificată.

Din total apeluri s-a realizat intervenția în termen de sub 10 minute în 2.301 cazuri în mediul urban și 488 în mediul rural.

Media timpilor de reacție este de 3,50 minute în urban și 12,10 minute în rural.

În concluzie, anul 2018, a reprezentat un an în care nu s-au înregistrat evenimente deosebit de grave sau fapte cu pericol social grav.

Referitor la criminalitatea sesizată, aspect care trebuie reținut este acela că, la nivelul I.P.J. Botoșani, infracționalitatea sesizată se află pe un trend descendent, cu o diminuare procentuală de 17,7 % față de 2017.

Totodată și infracțiunile stradale au înregistrat o scădere cu 16,93%, ceea ce din punct de vedere numeric reprezintă cu un număr de 120 fapte mai puțin, semnificativă fiind diminuare din punct de vedere numeric înregistrată la furturile din auto, respectiv cu 61 fapte mai puțin.

În același timp și pe linia siguranței rutiere, anul 2018 a reprezentat un an de scădere a numărului de accidente grave cu 13 accidente și a numărului răniților grav ale acestora cu 18, în contextul în care a scăzut cu 178 numărul permiselor de conducere reținute și cu 34 cel al certificatelor de înmatriculare retrase.

În ceea ce privește criminalitatea contra patrimoniului, în anul 2018 s-a înregistrat o scădere cu 20,44%, comparativ cu anul 2017, diminuarea fiind determinată, în principal, de reducerea semnificativă a infracțiunilor de furt.

În sfera preocupărilor cotidiene, menținerea ordinii publice la nivelul județului s-a desfășurat sub coordonarea și conducerea directă a I.P.J. Botoșani.

Cooperarea cu celelalte structuri cu atribuții în acest domeniu s-a desfășurat în condiții bune atât în ceea ce privește executarea măsurilor de menținere a ordinii publice (*patrulare mixte, intervenția la soluționarea apelurilor primite prin 112, măsurile de ordine desfășurate cu ocazia unor competiții sportive, etc.*), cât și pe linia asigurării ordinii publice sau a altor misiuni specifice.

Pe linia managementului operațional al planificării și executării principalelor acțiuni din domeniul ordinii și siguranței publice, I.P.J. Botoșani a fost principala forță care, alături de celelalte structuri ale M.A.I., a contribuit la asigurarea unui climat civic necesar bunei desfășurări a activității de către cetățean și comunitate.

2.5 Protecția copilului și a persoanelor cu dizabilități

I. DEZVOLTAREA ȘI DIVERSIFICAREA MODALITĂȚILOR DE INTERVENȚIE în situația copiilor aflați în dificultate

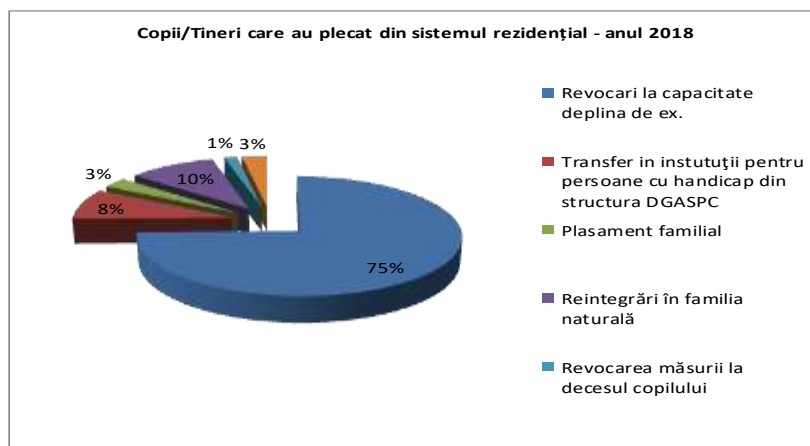
A. Situația copiilor înscrși în unitățile de tip rezidențial din subordinea DGASPC Botoșani la data de 31.12.2018/31.12.2017

Centrul de plasament clasic	2018 Nr. copii + tineri	2017 Nr. copii + tineri
“Prietenia” Botoșani	47	48
“Sf. Nicolae” Trușești (creat prin fuzionarea Casei Rurale ”Traian” cu Casa Rurală ”Dedebal”) – începând cu data de 27.04.2017	41	44
“Dumbrava minunată” Pomârla	38	45
Centrul de plasament și recuperare pentru copii cu dizabilități „Sf Spiridon” Botoșani	2 <i>(copii se aflau în Franța la tratament)</i>	12 <i>(copii se aflau în Franța la tratament)</i>
TOTAL COPII	128	149

Complex de apartamente / Complex de case integrate social / Casa de tip familial	2018 Nr. copii + tineri	2017 Nr. copii + tineri
Complex de apartamente “Floare de Colț” Dorohoi (8 apart.)	46	49
Complex de apartamente “Casa Mea” Dorohoi (8 apart.)	41	43
Complex de apartamente “Amicii” Dorohoi (8 apart.)	45	46
Complex de apartamente “Cireșarii” Botoșani (3 apart.)	17	16
Casa de tip familial “Fluturile Speranței” Pomârla	13	29
Casa de tip familial “Porțile Speranței” Pomârla	9	
Casa de tip familial “Primăvara Speranței” Pomârla	8	6
Casa de tip familial “Julia și Lorena” Pomârla	7	6
Complexul de case de tip familial “Sf Mina” Botoșani (6 case)	68	62
TOTAL COPII și TINERI	254	257
Centrul Maternal din cadrul Complexului de servicii de tip rezidențial „Micul Prinț” Botoșani	9 mame cu 17 copii	2 mame cu 3 copii
Centrul de primire a copilului în regim de urgență din cadrul Complexului de servicii de tip rezidențial „Micul Prinț” Botoșani	8	10

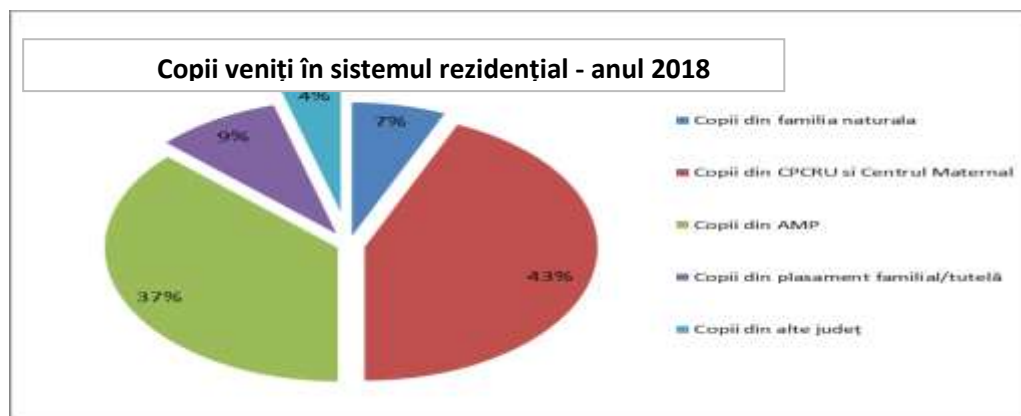
Copii / tineri-plecați din sistemul rezidențial în anul 2018

Revocări datorită dobândirii capacității depline de exercițiu	53	29
Transfer în instituții pentru persoane adulte cu handicap din structura DGASPC	6	4
Plasament familial	2	3
Centrul Maternal + Centrul de primire a copilului în regim de urgență	2	1
Reintegrări în familia naturală	7	4
Deces	1	1
TOTAL	71 An 2018	42 An 2017



COPII-veniți în sistemul rezidențial în anul 2018

TIP INTRARE	2018 Număr copii	2017 Număr copii
Copii din familia naturală	3	11
Copii din Centrul de primire a copilului în regim de urgență	19	26
Copii din Centrul Maternal	1	9
Copii din AMP	17	12
Copii din plasament familial/tutelă	4	5
Copii din alt județ	2	-
TOTAL	46	63



Concluzie:

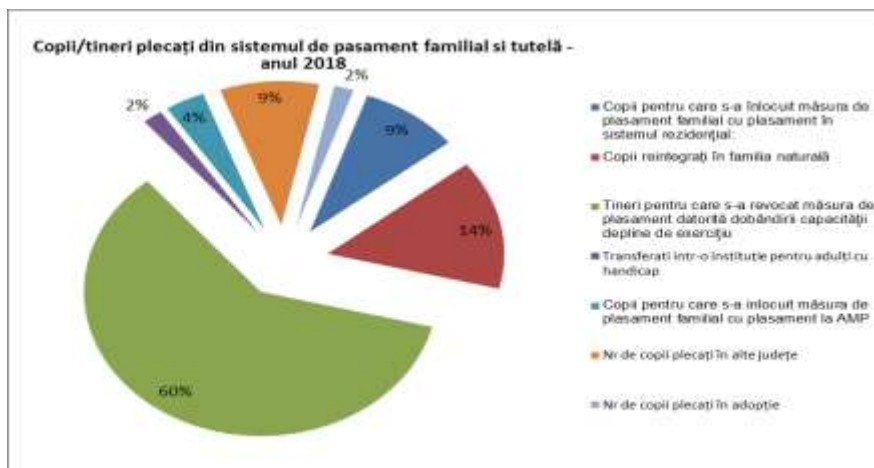
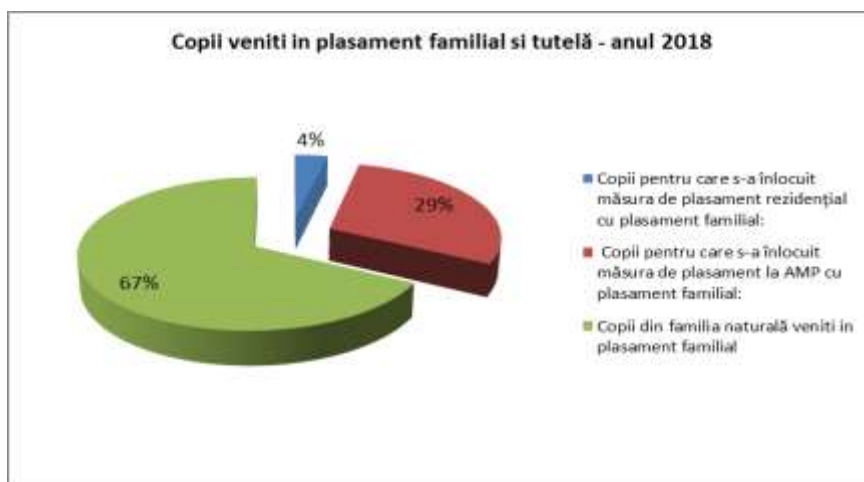
- În unitățile de tip rezidențial (clasice + unitățile de tip familial) din cadrul DGASPC Botoșani, la data de 31.12.2018/31.12.2017 se aflau **382/406** copii/tineri cu măsura de plasament, din care **77/99** au certificat de încadrare în grad de handicap și **138/155** urmează o formă de învățământ special.

- În anul școlar 2016-2017, 10 tineri au absolvit cursurile liceale, 2 dintre aceștia urmând o formă de învățământ superior. În sistemul de protecție rezidențial erau în anul 2017, 6 studenți și un tânăr care urma cursurile unei școli postliceale. În anul școlar 2017-2018, 7 tineri au absolvit cursurile liceale, 4 dintre aceștia urmând o formă de învățământ superior. În sistemul de protecție rezidențial erau în anul 2018, 8 studenți.

B. Situația copiilor aflați în dificultate ocrotiți prin măsuri de tip familial

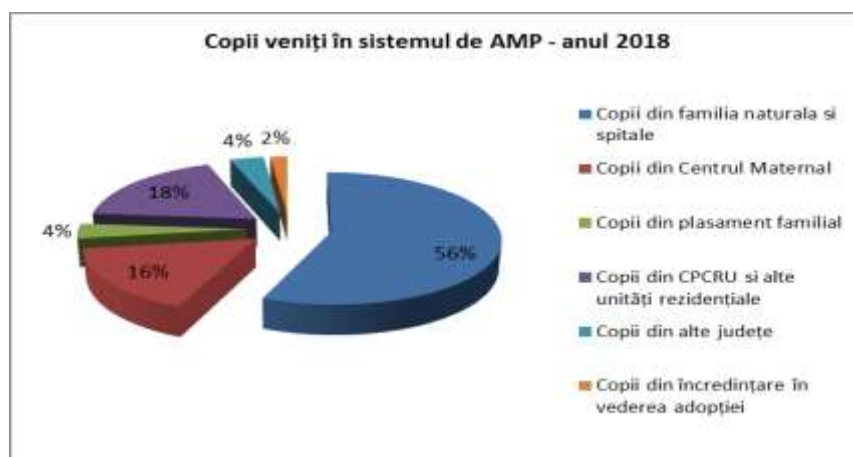
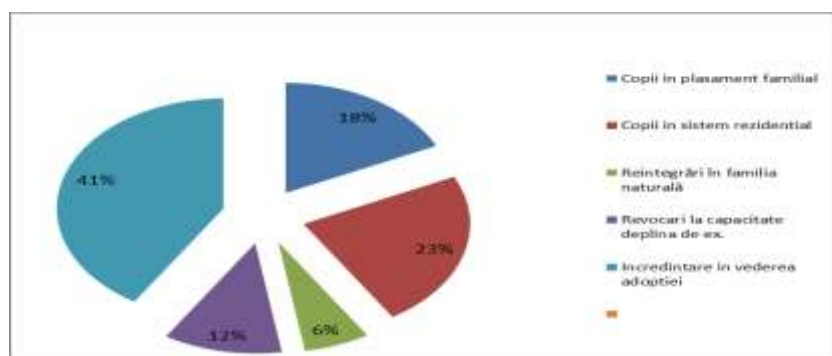
B1. Plasament familial și tutelă

Tip măsură protecție	Nr. copii la 31.12.2018	Nr. copii la 31.12.2017
1) Plasament la rude de până la gr IV	341	358
2) Plasament la altă familie sau persoană	117	113
TOTAL	458	471
Tutelă	48	47
TOTAL PLASAMENT FAMILIAL + TUTELĂ	506	518
<i>Copii cu dizabilități aflați în plasament familial</i>	54 (17 copii cu gradul I de handicap, 18 copii cu gradul II de handicap și 19 copii cu gradul III de handicap)	56 (17 copii cu gradul I de handicap, 19 copii cu gradul II de handicap și 20 copii cu gradul III de handicap)



B.2. Plasament la asistenți maternali profesioniști

Tipuri de caz	Nr. cazuri active la 31.12.2018	Nr. cazuri active la 31.12.2017
Asistenți maternali atestați și angajați	203	213
Asistenți maternali cu copii în plasament (1 angajat avea contractul de muncă suspendat la 31.12.2018 și 1 asistent maternal se află în concediu medical)	201	211
Plasament asistență maternală (copii aflați în plasament la asistent maternal profesionist), din care:	395	423
-cu un copil în plasament	14	18
-cu doi copii în plasament	180	182
-cu trei copii în plasament	7	11
Copii cu dizabilități aflați în plasament la asistenți maternali	83 (3 copii cu gradul I de handicap, 23 copii cu gradul II de handicap, 53 copii cu gradul III de handicap și 4 cu gradul IV de handicap)	94 (4 copii cu gradul I de handicap, 24 copii cu gradul II de handicap, 64 copii cu gradul III de handicap și 2 cu gradul IV de handicap)



B.3. Adopția

În cursul anului 2018, comparativ cu anul 2017 în cadrul Serviciului de adopții și postadopții au fost realizate următoarele activități:

- evaluarea socială, psihologică și pregătirea unui număr de 15 familii/personae/15 care au solicitat eliberarea atestatului de familie aptă să adopte. Au fost acordate și înregistrate 15/15 atestate de persoană/familie aptă să adopte;
- deschiderea procedurii de adopție pentru 41/65 copii cu măsuri de protecție specială (hotărâri

definitive);

- pentru 31/14 copii a fost revocată măsura de protecție specială, în dosar de adopție și au fost încredințați în vederea adopției la persoane/familii atestate ca fiind apte să adopte;
- 13 copii au fost adoptați până la data de 31.12.2018, toți fiind adoptați de către persoane/familii domiciliate în județul Botoșani (în sensul în care au fost parcurse toate etapele până la încuviințarea adopției, inclusiv). La 31.12.2017 au fost adoptați 11 copii, din care 5 copii au fost adoptați de către persoane/familii domiciliate în județul Botoșani (în sensul în care au fost parcurse toate etapele până la încuviințarea adopției, inclusiv);
- 22/19 copii s-au aflat în monitorizare post-adopție;
- Nu au fost înregistrate situații de încălcare a drepturilor copiilor aflați în cadrul familiilor adoptatoare.

C. În anul 2018 au beneficiat de serviciile Centrului Maternal din cadrul Complexului de servicii de tip rezidențial „Micul Prinț” Botoșani, 40 cupluri mamă-copil (42 mame și 81 copii).

În anul 2017 - 40 cupluri mamă-copil (40 mame și 76 copii).

D. În anul 2018/2017, 40/40 copii cu nevoi speciale au beneficiat de serviciile instructiv-recuperativ- educative din Centrul de zi pentru copii cu nevoi speciale „Șansa mea”: 45/39 beneficiari înscriși la programul Centrului (41/39 copii cu handicap grad I, 3 copii cu handicap gradul II și 1/1 copil cu grad mediu). Deoarece beneficiarii centrului provin din familii aflate în situații de risc social și aprox 90% sunt încadrați în gradul I de handicap, recuperarea lor a impus prelungirea programului de recuperare, pe o perioadă mai mare de șase luni.

Echipa multidisciplinară a centrului a continuat implementarea Proiectului „Părinți vrednici, părinți implicați”, demarat în anul 2017.

E. În anul 2018, la fel ca în anul 2017 a funcționat Complexul de servicii comunitare pentru copilul cu dizabilități „Sf. Spiridon” Botoșani, cu 2 centre:

-Centrul de recuperare „Sera”

-Centrul de asistență specializată pentru copilul cu TSA

F. Centrul de incluziune socială

În anul 2018/2017, Centrul de Incluziune Socială Botoșani a oferit beneficiarilor următoarele servicii:

- Evaluare psiho-socială;
- Consiliere și orientare școlară;
- Consiliere și orientare profesională;
- Intervenție educațională privind incluziunea socială;
- Mediere pe piața muncii.

Aceste servicii au fost acordate conform Planului de incluziune socială, realizat în baza evaluării inițiale și a ședințelor de consiliere realizate pentru fiecare beneficiar înscris.

În anul 2018/2017, au fost înscriși în cadrul centrului, 74/53 beneficiari (copii și tineri), după cum urmează:

- în Complexul de apartamente ”Cireșarii” Botoșani – 18/12 beneficiari;
- în Centrul de plasament ”Prietenia” Botoșani – 36/22 beneficiari;
- în Centrul de Integrare prin Terapie Ocupațională ”Lucie Lecomte” Botoșani – 20/19 beneficiari;

II 1. PREVENIREA ABANDONULUI, abuzului și a neglijării copilului, sub orice formă, precum și a fenomenelor care pot determina intrarea copilului în dificultate

În cursul anului 2018/2017, Serviciul Comunitar Specializat destinat Protecției Copilului a desfășurat activități specifice în intervenția cazurilor copiilor/familiilor aflate în situație de risc, având înregistrat un număr de beneficiari = 1.156/827 copii din:

sesizări scrise – 1.029/747 copii

telefonice – 63/37 copii (13/4 copii la 983)

verbale – 5/2 copii

procese verbale (CPCRU) – 39/34 copii
 autosesizări – 20/7 copii

II 2. CREAREA ȘI DEZVOLTAREA de servicii specializate și de practici integrative pentru copii cu nevoi speciale, în vederea îmbunătățirii șanselor acestora de dezvoltare deplină și armonioasă

În cadrul Compartimentului de Evaluare Complexă a Copilului cu Dizabilități au fost evaluate/reevaluate 2.132/2.366 cazuri, pentru care au fost emise 2.132/2.366 certificate de încadrare în grad de handicap, în cursul anului 2018/2017:

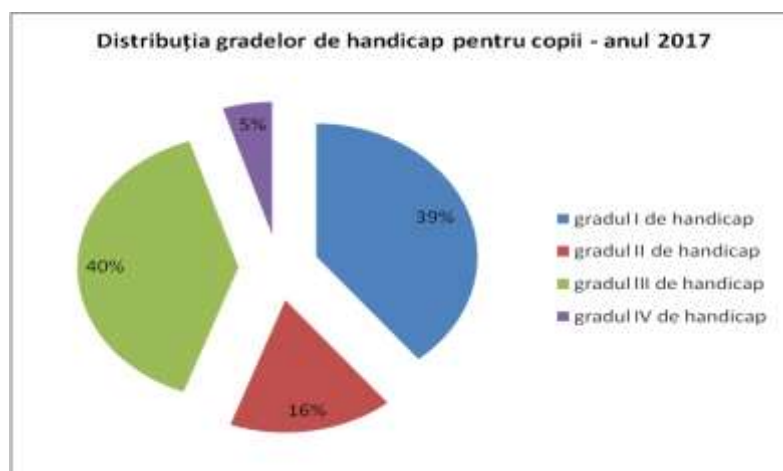
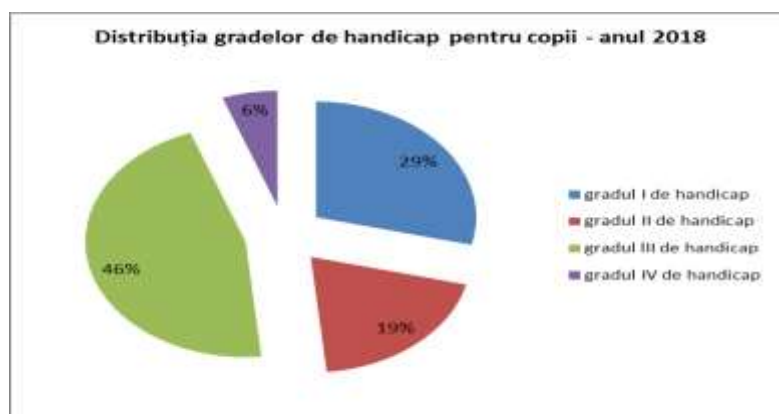
-gr.I - 615/925

-gr.II - 417/389

-gr.III - 981/935

-gr. IV – 119/117

În cursul anului 2018/2017 au fost evaluate 494/439 cazuri noi.



Număr copii cu dizabilități din următoarele categorii de afecțiuni	2018 Număr copii	2017 Număr copii
neurologică	91	117
psihiatrică, din care cu autism	398	484
	120	140
locomotorie	95	83
vizuală	420	468
auditivă	36	48
HIV/SIDA	1	0
Down (boli genetice)	41	72
Altele (care nu se regăsesc în categoriile de mai sus)	Asociate-416 (41 Down) Somatice-665	Asociate-561 (72 Down) Somatice-605

În desfășurarea activității în domeniul persoanelor adulte cu handicap Direcția Generală de Asistență Socială și Protecția Copilului Botoșani a avut în vedere obiectivele Strategiei județene privind incluziunea socială a persoanelor cu dizabilități de la reabilitarea individului la reformarea societății (pentru perioada 2014–2020) aprobată prin Hotărârea Consiliului Județean nr. 26/27.02.2014.

În perioada 01.01.2018–31.12.2018 / 01.01.2017-31.12.2017, personalul din cadrul DGASPC/Compartimentul de evaluare complexă a persoanelor adulte cu handicap a efectuat 6.351/6.034 evaluări/reevaluări la sediul propriu și la domiciliul persoanei, cu întocmirea raportului de evaluare complexă pentru fiecare persoană cu handicap evaluată, recomandându-se sau nu, încadrarea, respectiv menținerea în grad de handicap.

Evaluări 2018/2017				
Gradul grav de handicap	Gradul accentuat de handicap	Gradul mediu de handicap	Gradul ușor de handicap	Respinși
394/258	702/618	101/104	2/1	7/12
Nr. total evaluări: 1.206/993 persoane				

Reevaluări 2018/2017				
Gradul grav de handicap	Gradul accentuat de handicap	Gradul mediu de handicap	Gradul ușor de handicap	Respinși
798/622	3.965/3.991	363/412	2/2	114
Nr. total reevaluări: 5.145/5.041 persoane				

2018/2017

Nr. crt.	Tipul de handicap	Total persoane reevaluate / evaluate	Gr.I	Gr.II	Gr.III	Gr. IV	Respinși
	Total	6.351/6.034	1.192/762	4.667/4.674	464/545	4/2	24/41
1.	Fizic	1.541/1.363	320/248	1.011/905	205/203	3/2	2/5
2.	Somatic	1.548/1.472	239/184	1.240/1.199	63/78	1/1	5/10
3.	Auditiv	26/25	0/1	24/22	2/2	0/0	0/0
4.	Vizual	1.050/994	289/209	708/718	51/67	0/0	2/0
5.	Mental	725/775	204/131	397/511	124/132	0/0	0/1
6.	Psihic	849/801	11/4	811/772	12/15	0/0	15/10
7.	Asociat	552/550	108/83	437/448	7/19	0/0	0/0
8.	HIV/SIDA	57/51	21/20	0/31	36/0	0/0	0/0
9.	Boli rare	3/3	0/0	3/3	0/0	0/0	0/0
10	Surdocecitate	0/0	0/0	0/0	0/0	0/0	0/0

În județul Botoșani funcționează **7** unități de asistență medico-socială (3 unități în mediul urban și 4 unități în mediul rural, cu un număr total de **205** locuri (125 locuri în urban și 80 locuri în rural):

- Unitatea de Asistență Medico-Socială Flămânzi
- Unitatea de Asistență Medico-Socială Săveni
- Unitatea de Asistență Medico-Socială Ștefănești
- Unitatea de Asistență Medico-Socială Mihăileni
- Unitatea de Asistență Medico-Socială Suharău
- Unitatea de Asistență Medico-Socială Sulița
- Unitatea de Asistență Medico-Socială Vârfu Câmpului

Primele 6 unități de asistență medico-socială sunt subordonate Consiliului Județean Botoșani, iar ultima, Consiliului local al Comunei Vârfu Câmpului. În aceste unități se acordă servicii de îngrijire, servicii medicale, precum și servicii sociale persoanelor cu nevoi medico-sociale.

Începând cu data de 1 aprilie 2018, Consiliul Județean Botoșani a preluat în responsabilitate administrativă și financiară 3 unități de asistență medico-sociale (pe cele din Flămânzi, Săveni și Ștefănești). Până la această dată, Consiliul Județean Botoșani avea în subordine 3 unități de asistență medico-sociale (pe cele din Mihăileni, Suharău și Sulița).

2.6 Relații externe, cooperare regională și transfrontalieră, programe și acțiuni cu finanțare externă

În cadrul activităților desfășurate de către Instituția Prefectului-Județul Botoșani în ceea ce privește relațiile internaționale, se pot aminti vizitele Ambasadorilor Belarusului și Irlandei, a delegațiilor străine - parte în proiecte “Erasmus+”, precum și evenimentele organizate cu ocazia sosirii la Botoșani a reprezentanților unor ONG-uri sau asociații civice sau sportive - SmartStart USA, “Biserica Tuturor Națiunilor” din Florida - SUA, Asociația “Clara”, Asociația Foștilor Deținuți Politici sau Brilliant Taekwondo.

La nivelul Consiliului Județean Botoșani, **în anul 2018** s-au desfășurat următoarele activități:

- în data de 12 ianuarie 2018, o delegație din partea Consiliului Raional Drochia –Republica Moldova s-a întâlnit cu reprezentanții Județului Botoșani, pentru a demara 2 proiecte, care urmează a fi finanțate în cadrul Programului Operațional Comun România – Republica Moldova 2014-2020;

- în data de 15 ianuarie 2018, cu ocazia Zilei Culturii Naționale și programului dedicat Zilelor Eminescu 2018, Consiliul Județean Botoșani a primit vizita domnului Paul BRUMMELL – ambasador al Marii Britanii în România;

- în data de 19 ianuarie 2018, Consiliul Județean Botoșani a primit o delegație din partea Raionului Edineț – Republica Moldova. În cadrul întâlnirii s-a semnat o Scrisoare de intenție, prin care cele două instituții și-au exprimat intenția de a parcurge etapele legislative necesare semnării unui acord de colaborare între Județul Botoșani și Raionul Edineț;

- prin Hotărârea Consiliului Județean Botoșani nr. 35/22.02.2018 a fost aprobat Programul anual privind acordarea de finanțări nerambursabile pe anul 2018 și a Regulamentului privind regimul finanțărilor nerambursabile alocate din fonduri ale bugetului Județului Botoșani pentru activitățile de tineret.

În perioada 26 martie – 05 aprilie 2018 au fost depuse 4 proiecte care au fost evaluate, au obținut finanțare și au fost implementate.

Consiliul Județean Botoșani a realizat gestionarea fondurilor nerambursabile interne, finanțând conform Legii nr. 350/2006 - Legea tinerilor, următoarele proiecte:

1. „*Instantanee botoșănene - România centenară*” implementat de Asociația Culturală “Arlechin” Botoșani;
2. „*Competiția sportivă - un mediu de relaxare*” implementat de Asociația Sportivă “Ecologistul” Botoșani;

3. „Tabăra națională de fotografie „Căutându-l pe Eminescu” implementat de Fundația Județeană pentru Tineret Botoșani;

4. „*Voluntar în Nord 2018*”, implementat de Asociația „Nord” Darabani.

În anul 2018 - 4 proiecte conform Legii nr. 350/2006, în valoare totală de 22.940 lei.

În anul 2017 - a fost finanțat 1 proiect în valoare de 5.000 lei.

- prin Hotărârea Consiliului Județean Botoșani nr. 34/22.02.2018 a fost aprobat Regulamentul privind regimul finanțărilor nerambursabile alocate din fonduri ale bugetului Județului Botoșani pentru activitățile non-profit de interes județean pentru anul 2018. În perioada 19 -30 martie 2018, au fost depuse și evaluate 27 proiecte, dintre care au fost acceptate spre finanțare 17 (implementate 16 și un contract a fost reziliat).

Conform Legii nr. 350/2005 privind regimul finanțărilor nerambursabile din fonduri publice alocate pentru activități nonprofit de interes general, au fost finanțate în anul 2018 următoarele proiecte:

1. „*Dezvoltare fizică și performanță prin fotbal*”, implementat de Asociația Sportivă “Ecologistul”;

2. „*Automobilism sportiv în Botoșani 2018*”, implementat de Asociația “Autoracing”;

3. „*Orașul meu, echipa mea*”, implementat de Asociația Club Sportiv “Magnum”;

4. „*Dezvoltarea fotbalului de performanță în județul Botoșani*”, implementat de FC Botoșani;

5. „*Festivalul-Concurs Internațional de muzică populară „Mugurelul”*”, implementat de Asociația “Mugurelul”;

6. „*Rețea de prevenire a traficului de persoane Antitrafic Net Botoșani*”, implementat de Asociația “Clara”;

7. „*Schimbare prin acceptare- program de sprijin pentru integrarea școlară a copiilor cu cerințe educative speciale*”, implementat de Asociația “Suflete Albastre”;

8. „*Pagini din istoria României, în context european*”, implementat de Maței Laurențiu;

9. „*Tabăra de jurnalism „Ai noștri tineri ediția a III-a*”, implementat de Asociația “Buzz Media”;

10. „*Radiografia economică a județului Botoșani – oportunități*”, implementat de Camera de Comerț, Industrie și Agricultură Botoșani;

11. „*Festivalul Internațional al Dansului și Coregrafiei Arlechin*”, implementat de Societatea Cultural Artistică “Arlechin”;

12. „*Culoarea speranței în boala Parkinson*”, implementat de Asociația “Sufletul Lalelelor”;

13. „*100 de ani ai trecutului pentru generațiile viitorului*”, implementat de Asociația “Pro Urban” Botoșani;

14. „*Concurs județean de realizare a unui logo – GAL Botoșani pentru viitor*”, implementat de Asociația GAL Botoșani pentru Viitor;

15. „*Festivalul Național de Dans și Muzică Populară „Cânt și joc moldovenesc*”, implementat de Asociația Județeană a Organizatorilor de Evenimente;

16. „*Festivalul Internațional Zilele Nordului 2018*”, implementat de Asociația “Nord” Darabani.

În anul 2018 au fost finanțate 16 proiecte conform Legii nr. 350/2005, în valoare totală de 549.976,72 lei.

În anul 2017, 9 proiecte au fost finanțate conform Legii nr. 350/2005 privind regimul finanțărilor nerambursabile din fonduri publice alocate pentru activități nonprofit de interes general, în valoare totală de 550.000 lei.

- prin Hotărârea Consiliului Județean Botoșani nr.70/26.04.2018 a fost aprobat Protocolul de parteneriat între Consiliul Județean Botoșani și Societatea de Științe Matematice, filiala Botoșani nr. 6.152 din 02.05.2018, în vederea cofinanțării unor activități comune;

- prin Hotărârea Consiliului Județean Botoșani nr.62/26.04.2018 a fost aprobată Convenția de asociere nr. 6.207 din 02.05.2018 dintre Județul Botoșani, Direcția Generală de Asistență Socială și

Protecția Copilului Botoșani și Fundația „Hope and Homes for Children” România cu privire la închiderea Centrului de plasament ”Dumbrava Minunată” din loc. Pomârla, jud. Botoșani și înființarea a două case de tip familial;

- în data de 06.05.2018, Consiliul Județean Botoșani și Muzeul Memorial „George Enescu” Dorohoi, au organizat evenimentul de comemorare a 63 de ani de la trecerea în eternitate a marelui compozitor George Enescu;

- în perioada 08 - 09 mai 2018 o delegație din partea Consiliului Județean Botoșani, din care au făcut parte un vicepreședinte al Consiliului Județean Botoșani și directorul executiv al Direcției Dezvoltare și Promovare, a efectuat o vizită de lucru la Consiliul Raional Anenii Noi, Republica Moldova, în vederea inițierii unei colaborări între cele două țări în domenii precum: cultural, economic, educație, sănătate.

- „*Concursul Național de poezie și interpretare critică a operei eminesciene (Porni Luceafărul...)* ediția a XXXVII-a”, a fost organizat cu sprijinul Consiliul Județean Botoșani și a avut loc în perioada 15-17 iunie 2018. Ediția a fost dedicată Centenarului Marii Uniri a României;

- prin Hotărârea Consiliului Județean Botoșani nr.105/26.07.2018 a fost aprobat Protocolul de Colaborare privind organizarea și desfășurarea Proiectului Educațional „Prezent și viitor în siguranță”, ediția a VIII-a, Botoșani, 2018, în cadrul Programului „Școala de vară și tabăra de vară în domeniul situațiilor de urgență”;

- în data de 10 august 2018, a avut loc vizita unei delegații din partea Republicii Moldova formată din reprezentanți ai Ministerului Agriculturii, Dezvoltării Regionale și Mediului, Agenției de Cooperare Internațională a Germaniei GIZ din Republica Moldova, privind familiarizarea cu bunele practici din România, legate de managementul deșeurilor, alimentarea cu apă și extinderea rețelilor de canalizare, la nivel județean;

- în perioada 18-24 august 2018, un grup de 50 de copii din Raionul Criuleni, Republica Moldova, a participat la tabăra de vară pentru copii și tineret „Codrii de aramă” Agafton, organizată de Consiliul Județean Botoșani și Consiliul Raional Criuleni;

- prin Hotărârea Consiliului Județean Botoșani nr.109/14.08.2018 a fost aprobat protocolul de colaborare între Consiliul Județean Botoșani și Direcția Județeană pentru Sport și Tineret Botoșani în cadrul Proiectului național de tabere ”Solidaritatea”;

- o delegație a Consiliului Județean Botoșani a participat la Târgul pentru Fermieri ”AGRALIM” la ”TRANSAGROPOLIS” Lețcani, în data de 20 septembrie 2018. Târgul a fost organizat pe mai multe zone de interes: expoziție de utilaje și tehnică agrară, expoziție de servicii în agricultură, expoziție de horticultură, expoziție de zootehnie. La standul „PRODUS ÎN BOTOȘANI”, producătorii tradiționali din Botoșani și-au expus și promovat produsele tradiționale cunoscute la nivel național și nu numai;

- în data de 25 septembrie 2018 a avut loc vizita Excelenței Sale, Domnul Ambasador al Irlandei în România, Derek Feely, însoțit de domnul Liviu Buzilă, atașat comercial în cadrul Ambasadei Irlandei. Discuțiile s-au axat pe facilitarea contactelor între instituții, autorități publice și agenți economici din județul Botoșani, respectiv Irlanda și promovarea oportunităților de investiții ale ambelor părți, oficialii exprimându-și interesul de a consolida cooperarea între cele două state și coordonarea în domeniul afacerilor europene, în vederea dezvoltării unor abordări comune asupra temelor de actualitate la nivelul Uniunii Europene;

- în data de 8 noiembrie 2018 a avut loc o deplasare la Drochia a unei delegații formată din reprezentanții Consiliul Județean Botoșani, ai Școlii Populare de Arte „George Enescu” Botoșani și

de la Școala nr.1 din Vlădeni. Deplasarea a avut loc în vederea participării la o manifestare dedicată Centenarului Marii Uniri, încheindu-se cu plantarea unui stejar roșu în curtea Liceului ”Mihai Eminescu” din Drochia;

- în perioada 09-11 noiembrie 2018 a avut loc, cu sprijinul Consiliului Județean Botoșani, cea de-a XXVI-a ediție a Concursului Național de interpretare a piesei de teatru într-un act „Mihail Sorbul ”;

- în perioada 15-18 noiembrie 2018, Consiliul Județean Botoșani a participat la Târgul de Turism al României, organizat la ROMEXPO, cu un stand de promovare a destinațiilor turistice din județul Botoșani.

- în data de 04 decembrie 2018, directorul executiv al Direcției Dezvoltare Promovare din cadrul Consiliului Județean Botoșani a participat la întâlnirea Comitetului Comun de Monitorizare al Programului Operațional Comun România-Republica Moldova 2014-2020, care a avut loc la Chișinău. Membrii Comitetului s-au reunit pentru a discuta stadiul implementării programului;

- în data de 12 decembrie 2018, la Palatul Culturii - Iași, a avut loc „*Gala Patrimoniului Cultural din Regiunea Nord-Est*”, eveniment organizat de ADR Nord-Est, împreună cu Centrul Europe Direct Nord-Est. Din partea Consiliului Județean Botoșani au fost prezenți un vicepreședinte, managerul Muzeului Județean de Istorie Botoșani, precum și reprezentanți din cadrul Direcției Dezvoltare și Promovare.

Proiectul „*Restaurarea și valorificarea durabilă a patrimoniului cultural, precum și crearea/modernizarea infrastructurilor conexe din zona Casei Ventura din municipiul Botoșani*”, în vederea amenajării Muzeului Etnografic al Județului Botoșani” implementat de Consiliul Județean Botoșani în cadrul POR 2007-2013, a fost premiat în cadrul Galei pentru contribuția adusă la promovarea, conservarea și protejarea patrimoniului cultural din Regiunea Nord-Est.

Cu această ocazie, a fost promovat Ansamblul Monahal Coșula, care a beneficiat de finanțare printr-un proiect implementat tot de Consiliul Județean Botoșani în cadrul POR 2007-2013.

- prin Hotărârea Consiliului Județean Botoșani nr. 210/19.12.2018 a fost aprobat Acordul de Colaborare între U.A.T. Municipiul Botoșani și U.A.T. Județul Botoșani în vederea implementării și monitorizării Planului Local de Acțiune pentru Promovarea și Protejarea Patrimoniului Cultural în Municipiul Botoșani pentru perioada 2018- 2023.

Acestea sunt datele care descriu sintetic, starea economico-socială a Județului Botoșani pe anul 2018. Ele reprezintă rezultatele activităților desfășurate de către serviciile publice deconcentrate ale ministerelor și ale celorlalte organe ale administrației publice centrale organizate la nivel județean, autoritățile administrației publice locale și alte instituții publice locale și județene în ceea ce privește implementarea politicilor și programelor naționale guvernamentale la nivel județean.

