

773/20.02.2023

I N F O R M A R E
Recensământul Populației și Locuințelor, runda 2021
- date provizorii pentru județul Botoșani -

RPL 2021 a fost al 13-lea recensământ din istorie și primul din România organizat integral în format digital. Întregul proces al colectării datelor s-a desfășurat cu asigurarea confidențialității și protecției depline a informațiilor.

392.821 de botoșăneni își au reședința obișnuită pe teritoriul județului Botoșani, potrivit rezultatelor provizorii ale Recensământului Populației și Locuințelor- runda 2021, desfășurat în perioada 14 martie- 31 iulie 2022.

Comparativ cu recensământul desfășurat în luna octombrie 2011, se remarcă o scădere de 19.805 persoane. Analiza datelor indică o migrare a populației dinspre mediul urban către cel rural, dar ruralul apropiat de centrele urbane.

Numărul populației rezidente de sex feminin este de 197.437, în timp ce numărul bărbaților cu reședința obișnuită în județul Botoșani este de 195.384.

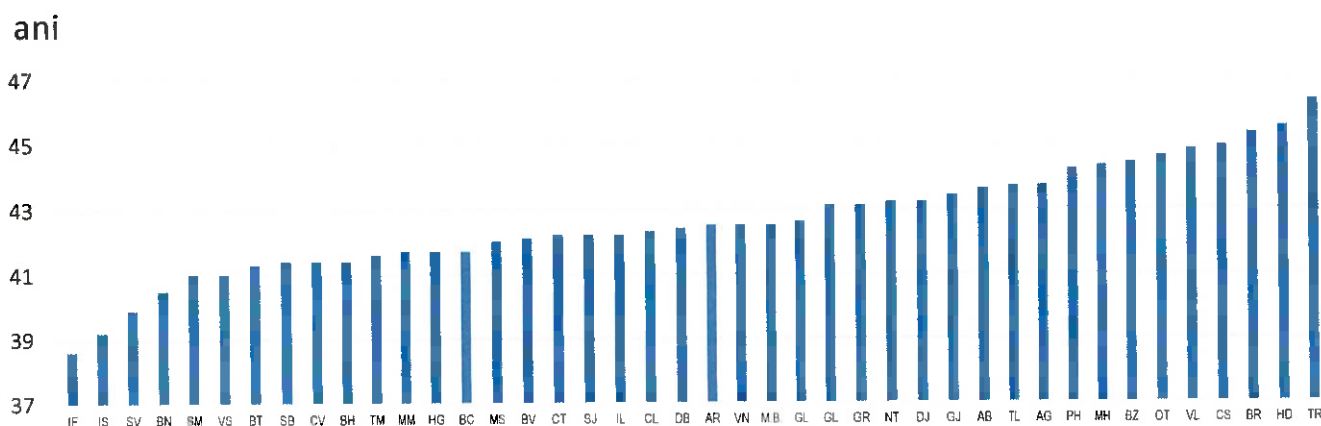
Cei mai mulți botoșăneni, 32.919, se încadrează în grupa de vârstă 50- 54 de ani, următoarea grupă de vârstă ca mărime fiind cea cu vârsta cuprinsă între 45 și 49 de ani, cu 31.163 persoane.

Din punctul de vedere al mărimii populației rezidente, județul Botoșani se situează pe locul 21 în ierarhia județelor la nivel național iar în cadrul Macroregiunii Nord-Est, ne situăm pe penultimul loc ca număr de populație, în condițiile în care județul Iași numără 760.774 persoane, Suceava (642.551 persoane), Bacău (601.387 persoane), Neamț (454.203 persoane), iar Vaslui (374.700 persoane).

Fenomenul de îmbătrânire a populației rezidente a României

Fenomenul de îmbătrânire s-a accentuat, iar natalitatea în scădere este vizibilă pe fiecare categorie de vârstă a minorilor. Dacă în categoria de vârstă 15- 19 ani, se înregistrează o populație rezidentă de 26.228 de persoane, numărul copiilor scade treptat, ajungând la 21.689 de persoane în categoria 5-9 ani, respectiv 18.898 de copii cu vârsta între 0 și 4 ani.

Figura 1. Distribuția județelor după vârsta medie, rezultate provizorii RPL2021



Structura pe localități a populației rezidente a județului Botoșani

În ultimii zece ani, între cele două recensăminte, majoritatea județelor au scăzut ca dimensiune sub aspectul numărului de locuitori (39 din 42 de județe, inclusiv municipiul București). În aceeași categorie se încadrează și județul nostru.

Comuna cea mai mică din județ este Adășeni cu 1.328 de locuitori (în scădere față de RPL 2011 când s-au recenzat 1.388 locuitori), păstrându-și locul în ierarhia unităților administrativ-teritoriale ca număr de populație. Cea mai mare comună din județ este Mihai Eminescu care a crescut față de RPL 2011 cu 1.684 de persoane, de la 6.954 persoane în 2011 la 8.638 persoane în 2021.

Orașul Bucecea este cel mai mic oraș din județ ca număr de rezidenți, cu 4.171 locuitori în 2021 față de 4.274 locuitori în 2011). Cel mai mare oraș din județ, conform rezultatelor provizorii ale RPL 2021, este Darabani, cu 11.948 de locuitori.

Municipiul Botoșani numără 89.987 de persoane cu reședința obișnuită în Botoșani, în scădere față de RPL 2011 când 106.847 de persoane declarau că au reședința obișnuită în Botoșani. În privința municipiului Dorohoi, rezultatele RPL 2021 indică faptul că 22.893 de persoane declară că au reședința obișnuită în cel de-al doilea municipiu al județului, comparativ cu 24.309 de persoane în 2011.

Tabel 1. Localitățile din județul Botoșani care nu au înregistrat modificări importante de populație între cele două recensăminte

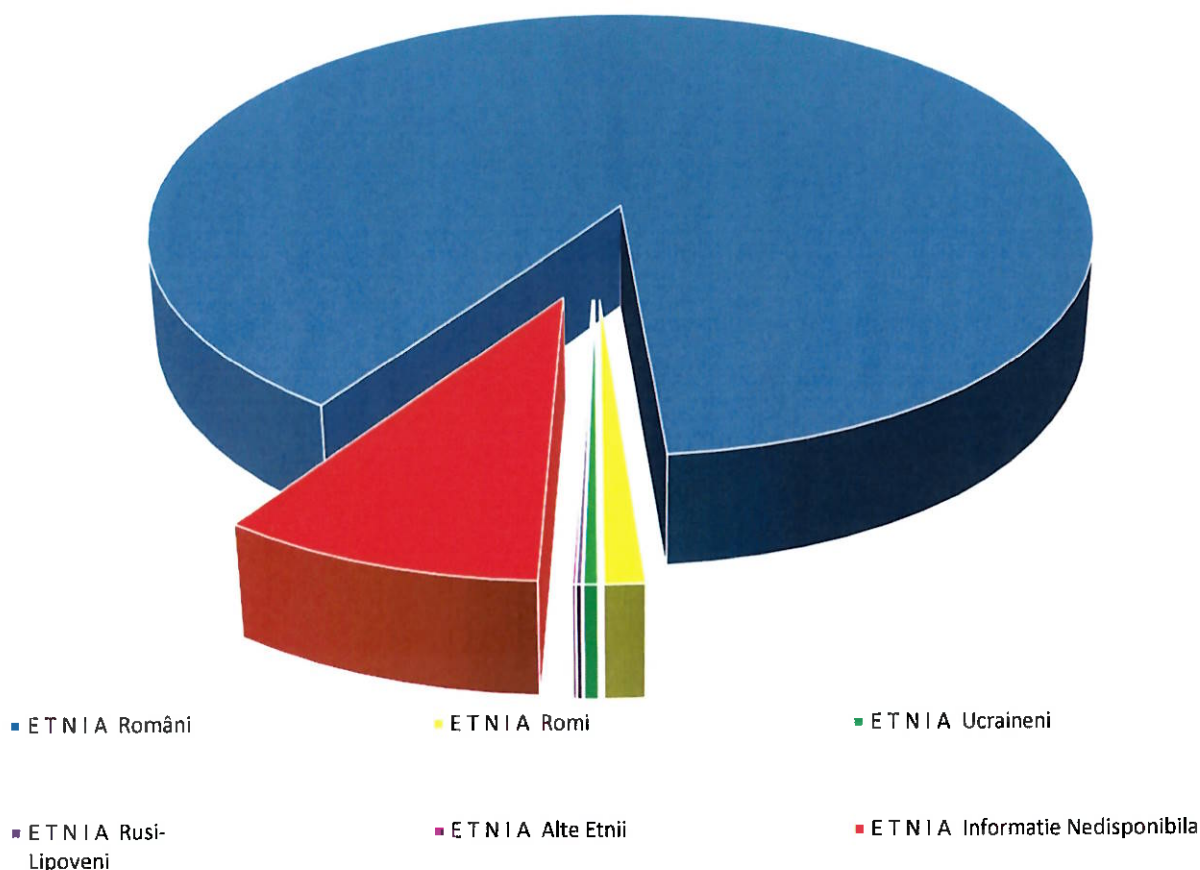
UAT	RPL 2021 rezultate provizorii	RPL2011	creștere/ scădere 2021 față de 2011	
			persoane	%
Vlădeni	4561	4560	+1	0
Broscăuți	2915	2928	-13	0,4
Concești	1780	1761	+19	1,1
Dângeni	3053	3033	+20	0,7

Structura etnică și confesională a populației rezidente a județului Botoșani

La RPL 2021, înregistrarea etniei, limbii materne și a religiei s-a făcut pe baza liberei declarații a persoanelor recenzate. Pentru persoanele care au refuzat să declare aceste trei caracteristici, precum și pentru persoanele pentru care informațiile au fost colectate indirect din surse administrative, informația nu este disponibilă pentru aceste trei caracteristici. Ca urmare, structurile prezentate în continuare pentru cele 3 caracteristici etno-culturale sunt calculate în funcție de numărul total de persoane care și-au declarat etnia, limba maternă și respectiv religia și nu în funcție de numărul total al populației rezidente.

Figura 2. Structura populației din județul Botoșani după ponderea principalelor etnii

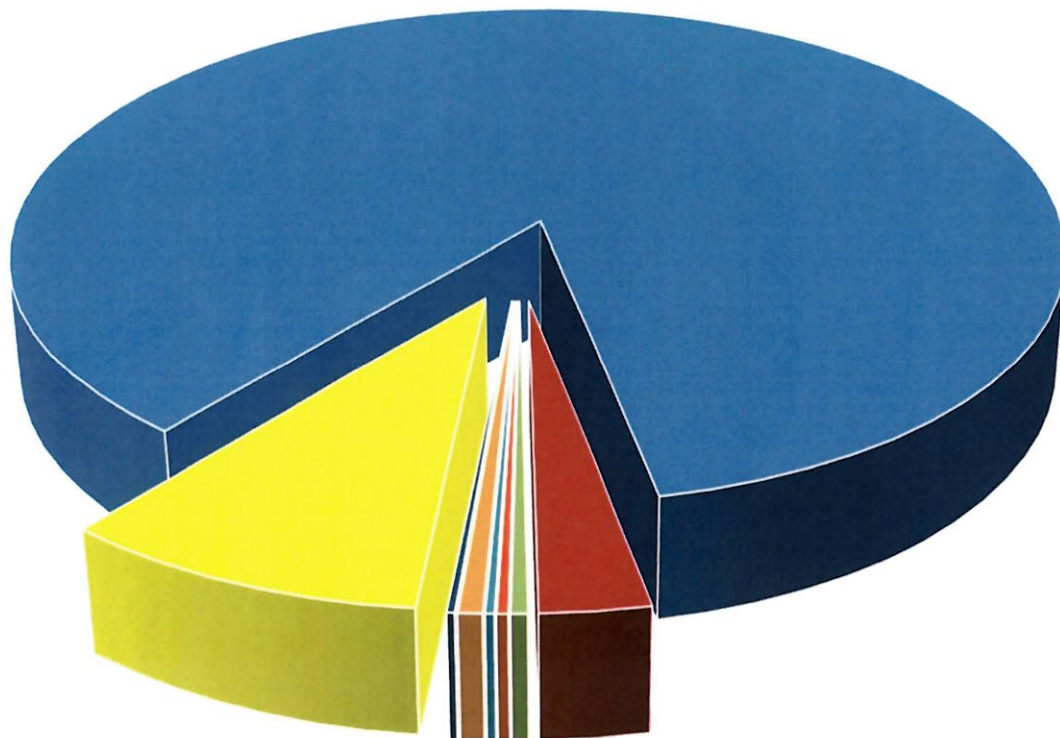
Români	Romi	Ucraineni	Rusi - Lipoveni	Alte Etnii	Informatie Nedisponibila
349889	4606	1587	587	347	35802



Potrivit liberei declarații a botoșănenilor care au declarat limba maternă, structura populației din județul Botoșani după acest criteriu se prezintă astfel: pentru 351.872 persoane, limba română reprezintă prima limbă vorbită în mod obișnuit în familie în perioada copilăriei. 3.210 persoane au declarat limba romani ca fiind limbă maternă, 1.154- limba ucrainiană, 417- limba rusă, 72 de persoane- limba italiană, 23 de persoane- limba maghiară. În cazul a 35.936 de rezidenți botoșăneni, limba maternă nu a fost declarată.

În ce privește religia declarată de cei 392.821 de botoșăneni recenzați, 337.508 se declară ortodocși, 11.164 de botoșăneni se declară penticostali, 1.125 de persoane sunt creștine după Evanghelie, 897 de botoșăneni sunt creștini de rit vechi, 769 de persoane se declară baptiste iar 547 de persoane sunt romano-catolice, potrivit religiei. De asemenea, 367 de botoșăneni declară că nu au religie, 306 botoșăneni se consideră atei, iar 97- agnostici.

Ortodoxa	Penticostala	Adventista de Ziua a Saptea	Crestina dupa Evanghelie	Crestina de Rit Vechi	Alta religie	Fara religie/ Atei/ Agnostici	Informatie nedisponibila
337508	11164	1671	1125	897	2344	770	37365



- RELIGIA Ortodoxa
- RELIGIA Crestina dupa Evanghelie
- RELIGIA Fara religie
- RELIGIA Pentecostala
- RELIGIA Crestina de Rit Vechi
- RELIGIA Informatie nedisponibila
- RELIGIA Adventista de Ziua a Saptea
- RELIGIA Alta religie

Structura populației rezidente pe stări civile

Din populația rezidentă a județului de 392.821 persoane, 186.389 persoane sunt căsătorite, iar 164.816 persoane nu au fost niciodată căsătorite. La nivelul județului Botoșani sunt 21.912 persoane văduve precum și 19.704 persoane divorțate. În calculul persoanelor necăsătorite au fost luate inclusiv cele din categoria de vârstă 0-14 ani.

Structura după nivelul de instruire absolvit

Din totalul populației rezidente a județului Botoșani, 176.528 de persoane au nivel mediu de educație (postliceal, liceal, profesional, învățământ complementar sau de ucenici), 185.070 au un nivel scăzut (preșcolar, primar, gimnazial sau fără școală absolvită) și 31.223 de botoșăneni au un nivel superior de educație.

Din punctul de vedere al ponderii populației rezidente cu nivel superior de educație, județul Botoșani se situează pe locul 39 în ierarhia județelor, înaintea județelor Călărași și Vaslui. Ca structură de vârstă, cele mai multe persoane cu un nivel scăzut de educație fac parte din categoria 60- peste 85 de ani, consecință a tipului de educație aflat în vigoare anterior anilor 60.



Structura populației după statutul activității curente

Populația activă¹ a județului Botoșani este de 151.085 de persoane, fiind compusă din 133.229 de persoane ocupate și din 17.856 de șomeri. Populația inactivă cuprinde 241.736 de persoane din care pensionarii și beneficiarii de ajutor social reprezintă aproape două treimi, iar elevii și studenții aproape o treime.

După încheierea perioadei de colectare a datelor, conform art. 22 din O.U.G nr 19/2020, s-a realizat „*asigurarea completitudinii datelor individuale privind persoanele*” pentru circa 1 milion de persoane. Aceasta s-a realizat „*prin imputare prin metode statistice, din surse statistice și administrative, pentru acele unități statistice pentru care nu există un formular completat cu date, în conformitate cu metodologia prevăzută la art. 9 alin. (4).*” Metodologia de imputare statistică aplicată pentru recensământ a fost aprobată în iulie 2021, de către Comisia Centrală pentru Recensământul Populației și Locuințelor (CCRPL2021).

Direcția Județeană de Statistică Botoșani mulțumește populației care a participat în număr atât de mare la procesul de recensare. Această acțiune s-a desfășurat în condiții optime cu sprijinul Serviciului de Telecomunicații Speciale (STS) care a oferit suportul tehnic și operațional. Recensământul s-a bucurat și de sprijinul activ al Instituției Prefectului – Județul Botoșani, Consiliul Județean Botoșani, Protopopiatul Botoșani, Colegiul Medicilor Botoșani, precum și de cel al primăriilor.

Direcția Județeană de Statistică Botoșani

Director executiv

Valentin POPA



¹ La RPL2021 metodologia de determinare a populației ocupate și a celei aflate în șomaj a fost revizuită pentru a răspunde cerințelor Biroului Internațional al Muncii trasate prin Rezoluția privind statistica muncii, a ocupării și a subutilizării forței de muncă - adoptată de cea de a 19-a Conferință Internațională a Statisticienilor Muncii (ICLS) - Octombrie 2013(http://www.ilo.ch/wcmsp5/groups/public/---dqreports/---stat/documents/normativeinstrument/wcms_230304.pdf). Cea mai importantă modificare vizează excluderea din sfera ocupării a persoanelor care produc bunuri agricole destinate exclusiv sau majoritar auto-consumului care generează un impact sesizabil în special în sensul reducerii numărului populației ocupate și a celei active (precum și a ratelor de ocupare și activitate).

Din acest motiv rezultatele din RPL2021 **nu sunt comparabile** cu cele publicate la recensămintele anterioare.