

INFORMARE

Statistica are misiunea de a satisface, într-o cât mai mare măsură, nevoile de informare ale tuturor categoriilor de utilizatori de date statistice prin colectarea, producția și diseminarea de date statistice relevante, corecte, credibile și furnizate la timp, necesare pentru fundamentarea deciziilor privind dezvoltarea economică și socială a județului nostru și nu numai.

Activitățile Statisticii sunt armonizate în mare măsură cu cele realizate pe plan european, iar eforturile au fost orientate către alinierea tehnicilor și metodelor de estimare a indicatorilor la standardele și normele U.E.

Preocupările statisticienilor sunt orientate către îmbunătățirea producției de date din domenii precum: agricultura, silvicultura și mediu, statistica de întreprinderi, statistica socială, prin trecerea la colectarea online a datelor statistice prin portalul web.

În următoarea perioadă accentul se pune pe creșterea calității în statistică la un nivel comparativ cu celelalte țări europene și îmbunătățirea capacității statisticii de a face față cerințelor actuale și viitoare ale utilizatorilor de date.

Datele statistice sunt puse la dispoziția utilizatorilor prin canale de diseminare specifice secolului XXI și prezentate într-o formă cât mai prietenoasă și atractivă publicului larg, printre care putem menționa: site-ul instituției, pagina de facebook, site-ul de diseminare eDEMOS, baza de date națională de pe site-ul INS-ului "Tempo", BSL-ul, Anuarul și broșurile aniversare.

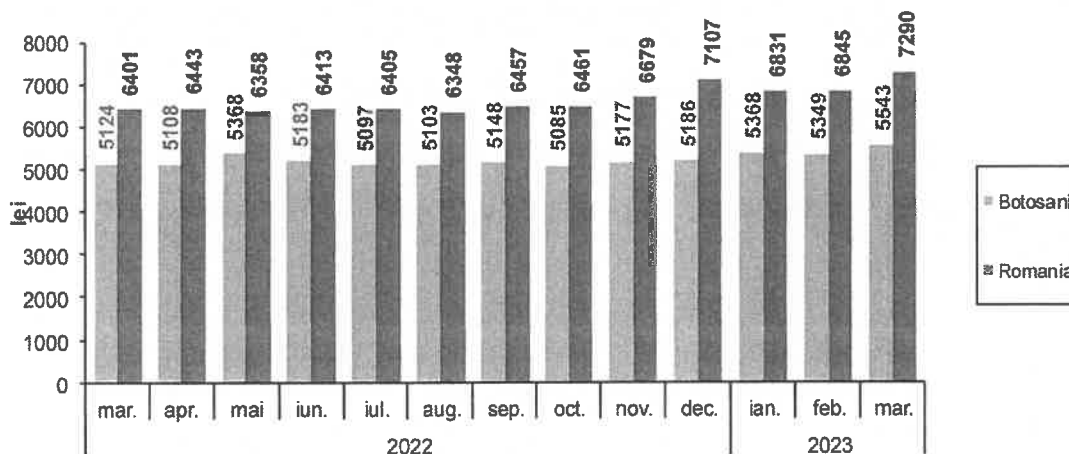
Statistica oficială în România este organizată și coordonată de către Institutul National de Statistică, organ de specialitate al administrației publice centrale, cu personalitate juridică, în subordinea Guvernului, și în coordonarea prim-ministrului, prin Cancelaria Prim-Ministrului.

PRINCIPALII INDICATORI ECONOMICO-SOCIALI AI JUDEȚULUI BOTOȘANI

Câștigul salarial mediu brut și net

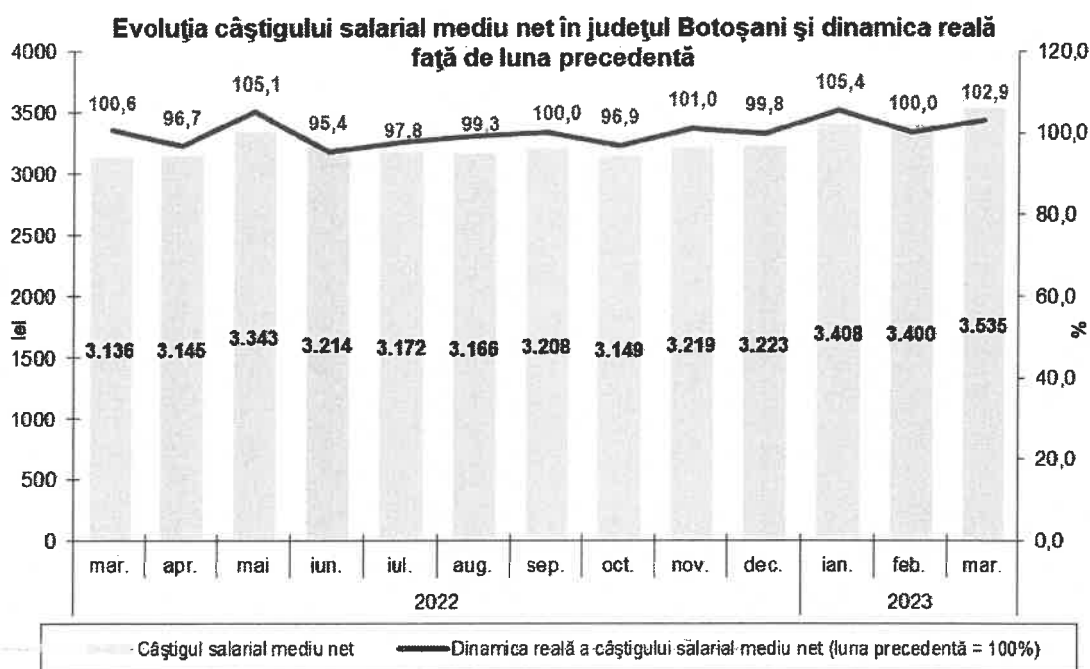
În luna MARTIE 2023 câștigul salarial mediu brut a fost în județul Botoșani de 5.543 lei cu 1.747 lei mai mic decât cel înregistrat la nivelul economiei naționale (-24,0%). Salarii medii brute peste media județului s-au înregistrat în activitatea „servicii”, iar sub medie se află „agricultură, vânătoare, silvicultură și pescuit” și „industrie și construcții”. Față de luna FEBRUARIE 2023 câștigul salarial mediu brut a crescut, în prețuri comparabile, cu +2,6% (la nivel național s-a înregistrat o creștere cu 5,4%), iar față de luna MARTIE 2022 acesta a înregistrat o scădere, în prețuri comparabile, cu -5,5% (la nivel național s-a înregistrat o scădere cu -0,6%).

Evoluția câștigului salarial mediu brut în județul Botoșani și România, în perioada martie 2022 - martie 2023 (lei)



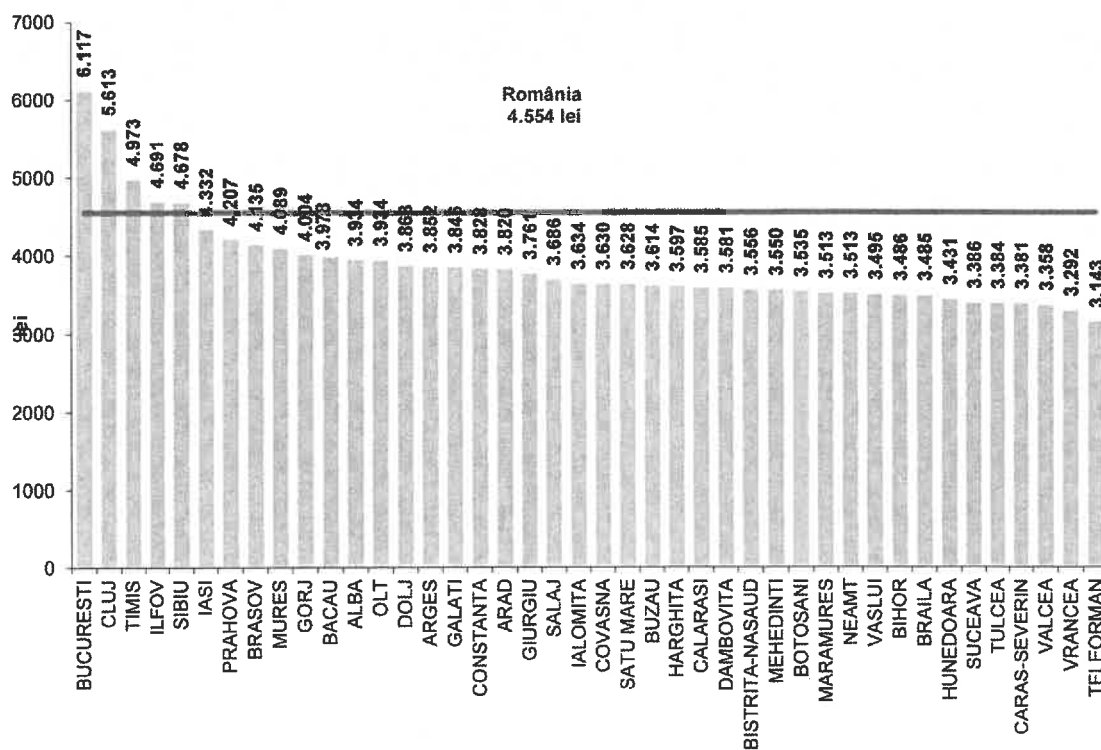
În luna MARTIE 2023 câștigul salarial mediu net a fost în județul Botoșani de 2.507 lei cu 1.019 lei mai mic decât cel înregistrat la nivelul economiei naționale (-22,4%). Salarii medii nete sub media județului s-au înregistrat în activitatea „servicii”, iar peste medie se află „agricultură, vânătoare, silvicultură și pescuit” și „industrie și construcții”.

Față de luna FEBRUARIE 2023 câștigul salarial mediu net a crescut, în prețuri comparabile, cu +2,9 % (la nivel național s-a înregistrat o creștere cu 5,6%), iar față de luna MARTIE 2022 acesta a înregistrat o scădere, în prețuri comparabile, cu -1,6% (la nivel național s-a înregistrat o creștere cu +1,0%).



Cu un câștig salarial mediu net în martie 2023 de 3.535 lei, județul Botoșani se situează pe locul 30 la nivel național și pe locul 3 în Regiunea de Nord Est, după județele Iași și Bacău.

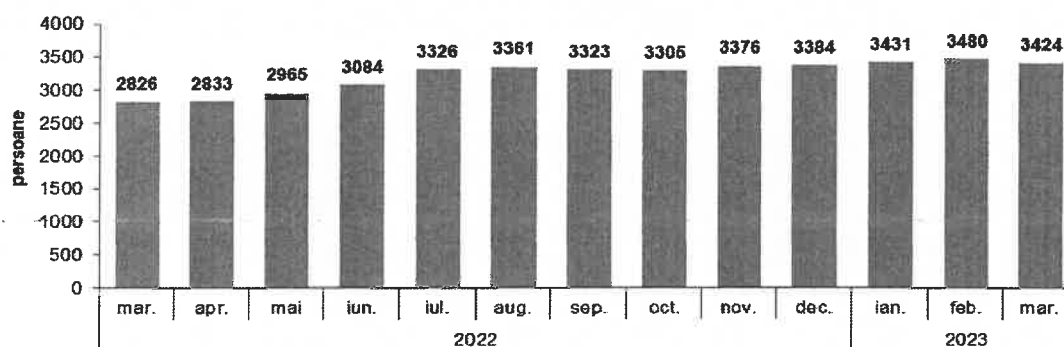
Câștigul salarial mediu net pe județe în martie 2023



Șomaj

Potrivit datelor furnizate de Agenția Națională pentru Ocupare Forței de Muncă, numărul șomerilor înregistrați la sfârșitul lunii **MARTIE 2023** era de 3.424 persoane, cu 56 persoane mai puține decât la sfârșitul *lunii FEBRUARIE 2023* și cu 598 persoane mai multe față de luna *MARTIE 2022*. Din numărul total de șomeri, 53,8% sunt persoane de sex masculin și 46,2% persoane de sex feminin.

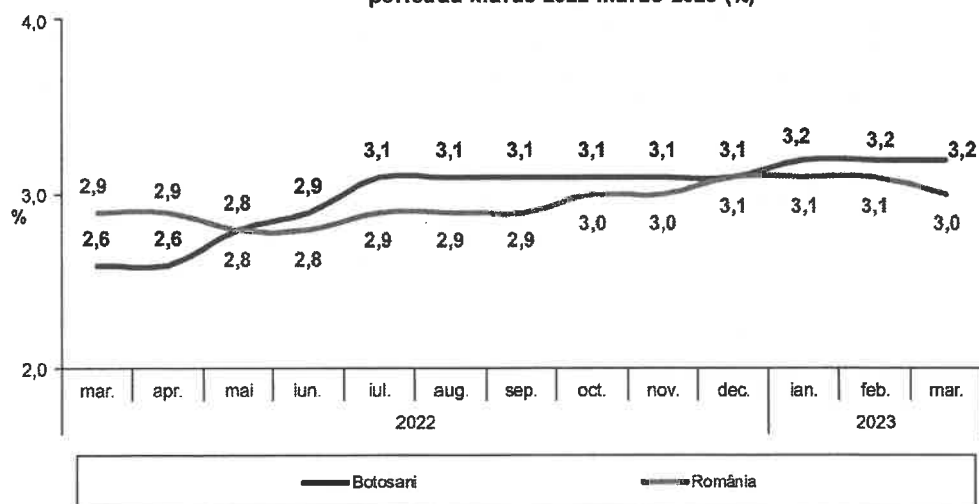
Evoluția numărului de șomeri înregistrați în județul Botoșani, în perioada martie 2022 - martie 2023 (persoane)



Rata șomajului calculată ca raport între numărul total de șomeri și populația activă civilă a fost în județul Botoșani la sfârșitul lunii **MARTIE 2023** de 3,2% față de 3,0% media pe țară. Pe țară județul Botoșani se situează pe locul 18, pe primul loc situându-se județul Ilfov (0,5%), iar pe ultimul loc județul Vaslui (8,5%).

La nivelul regiunii de Nord-Est, județul Botoșani ocupă locul al 3-lea, după județele Iași (3,0%) și Bacău (2,7%).

Evoluția ratei șomajului înregistrat în județul Botoșani și România, în perioada martie 2022-martie 2023 (%)



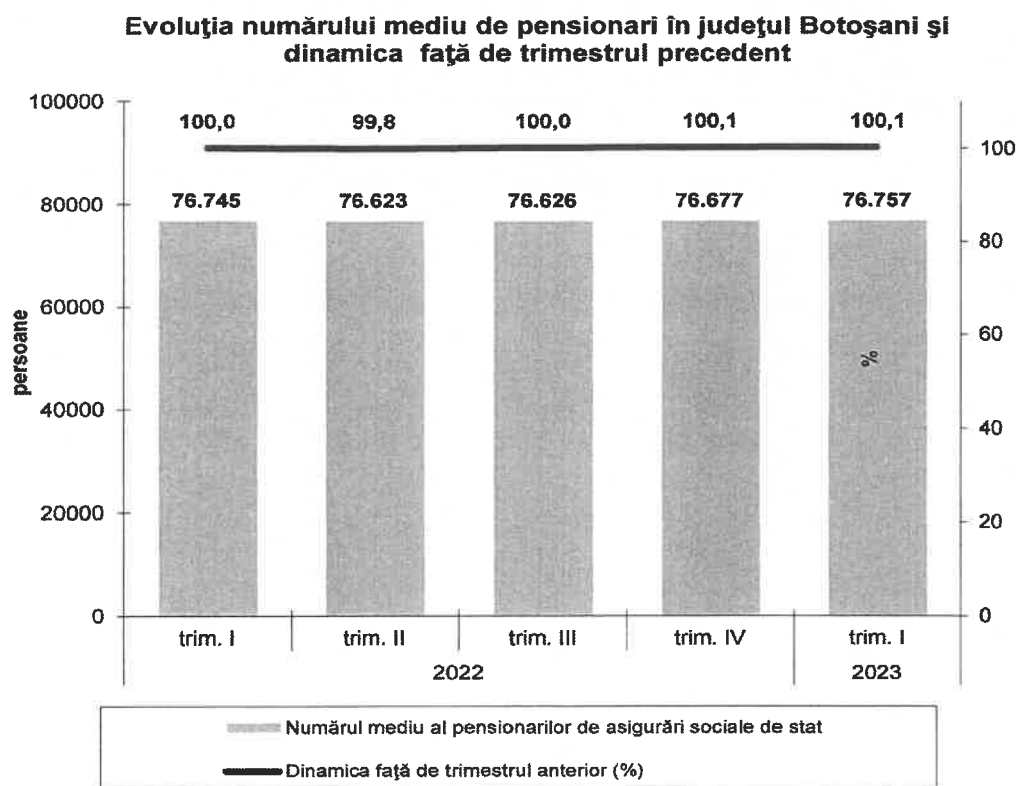
Menționăm că pentru perioada martie – august 2022, rata șomajului înregistrat a fost recalculată cu populația activă civilă la 1 ianuarie 2022.

În perioada iunie 2022 - martie 2023, ratele șomajului din județul Botoșani înregistrate la sfârșitul fiecărei luni au fost peste ratele înregistrate la nivel național, cu excepția lunii decembrie 2022 când ratele au fost egale.

Numărul de pensionari și pensia medie lunară

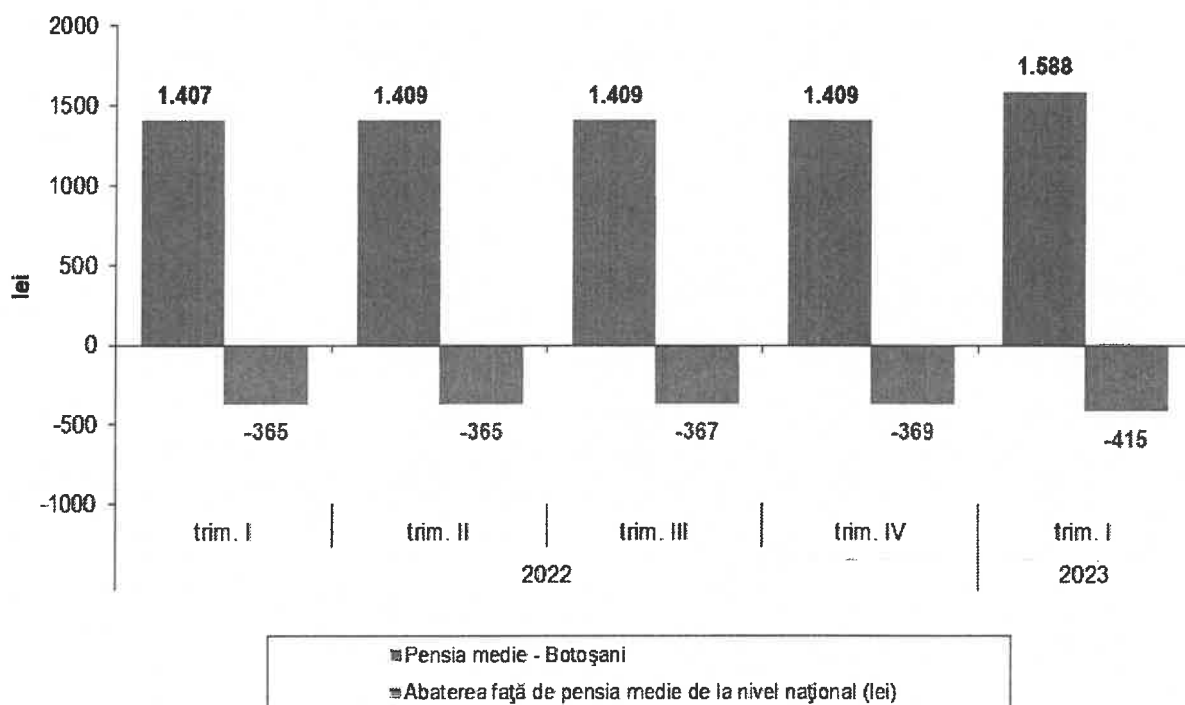
În trimestrul I 2023, numărul mediu al pensionarilor de asigurări sociale de stat a fost în județul Botoșani de 76.757 pensionari, revenind în medie 128 pensionari la 100 salariați.

Față de *trimestrul IV 2022*, numărul pensionarilor a crescut cu 80 persoane (+0,1%), iar față de *trimestrul I 2022* acesta a fost în creștere cu 12 pensionari (+0,02%).

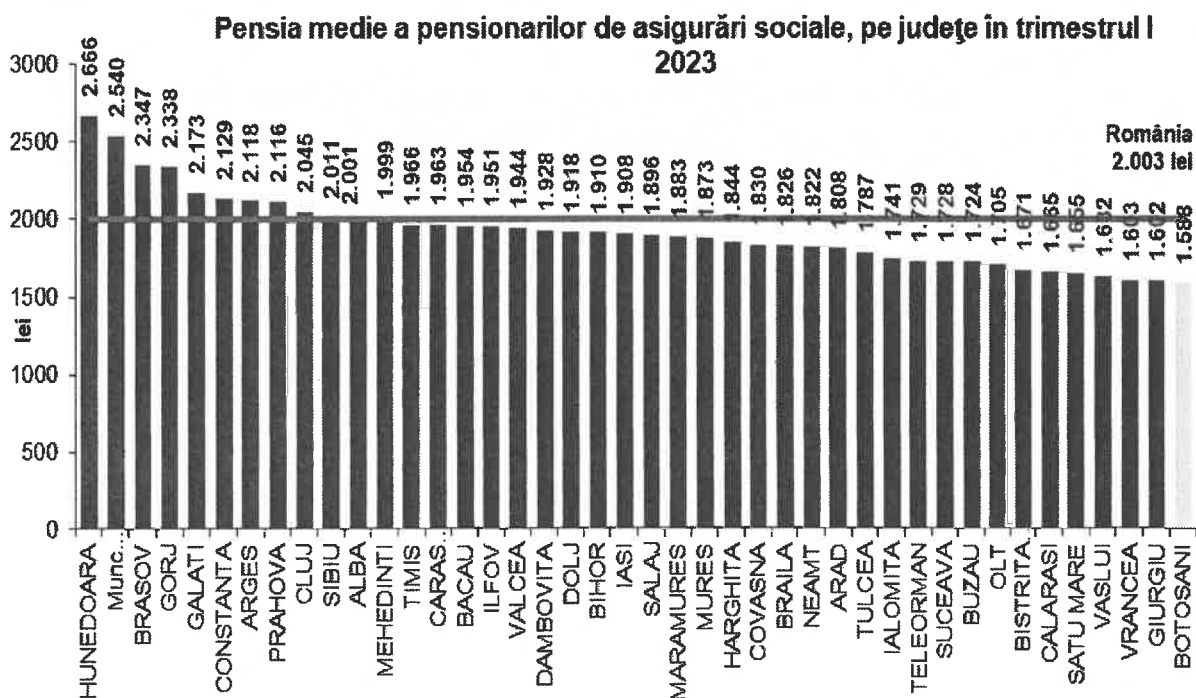


Pensia medie a pensionarilor de asigurări sociale de stat din județul Botoșani, în **trimestrul I 2023** a fost de 1.588 lei, mai mică decât cea înregistrată la nivelul țării, în același trimestru, cu 415 lei (-20,7%).

**Pensia medie a pensionarilor de asigurări sociale de stat din Botoșani (lei)
și evoluția abaterii absolute față de cea înregistrată în România (+/- lei)**



Cu o pensie medie lunară în trimestrul I 2023 de 1.588 lei, județul Botoșani se situează pe ultimul loc la nivel național.



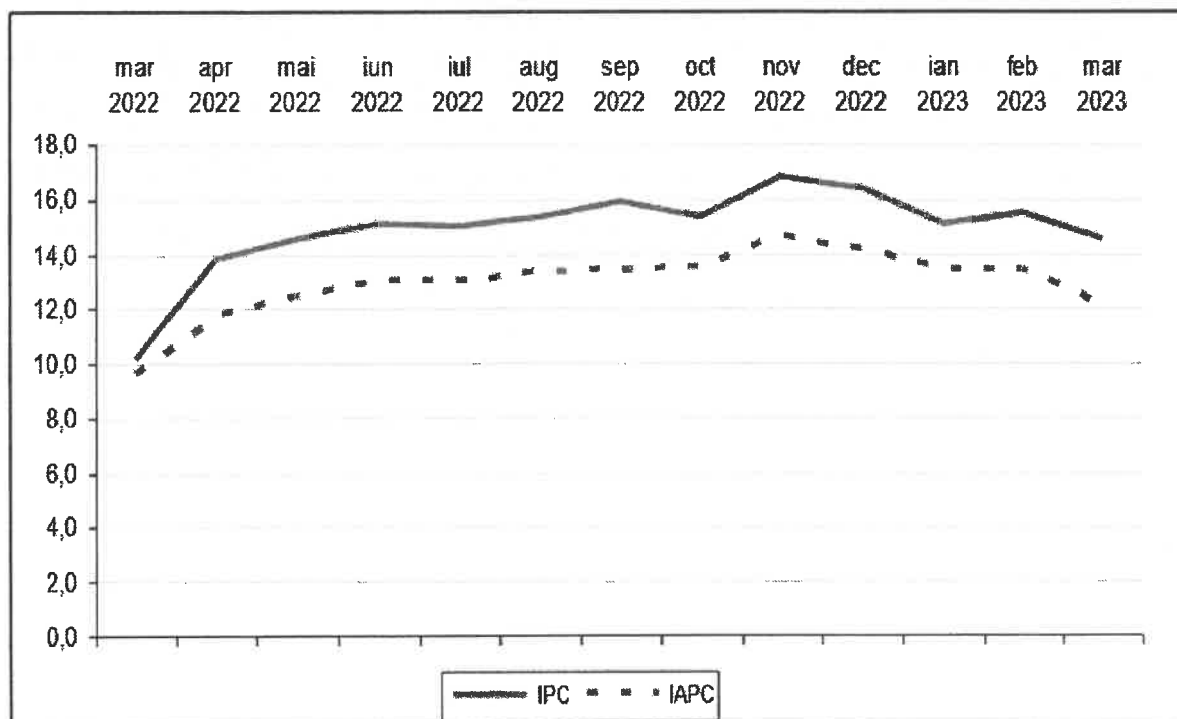
Prețuri de consum și rata inflației

Pentru luna martie 2023, prețurile de consum au crescut cu 1,01% față de luna februarie 2023, cu 2,34% față de decembrie 2022 și cu 14,53% față de martie 2022.

Indicele prețurilor de consum și rata medie lunară a inflației

	martie-23			Rata medie lunară a inflației,	
	față de:			în perioada 1 I – 31 III	
	februarie-23	decembrie-22	martie-22	2023	2022
Mărfuri alimentare	101,89	105,33	121,56	1,7	1,9
Mărfuri nealimentare	100,35	99,81	111,06	-0,1	1,1
Servicii	101,08	103,64	110,83	1,2	0,9
TOTAL	101,01	102,34	114,53	0,8	1,3

Modificarea anuală a prețurilor de consum (%)



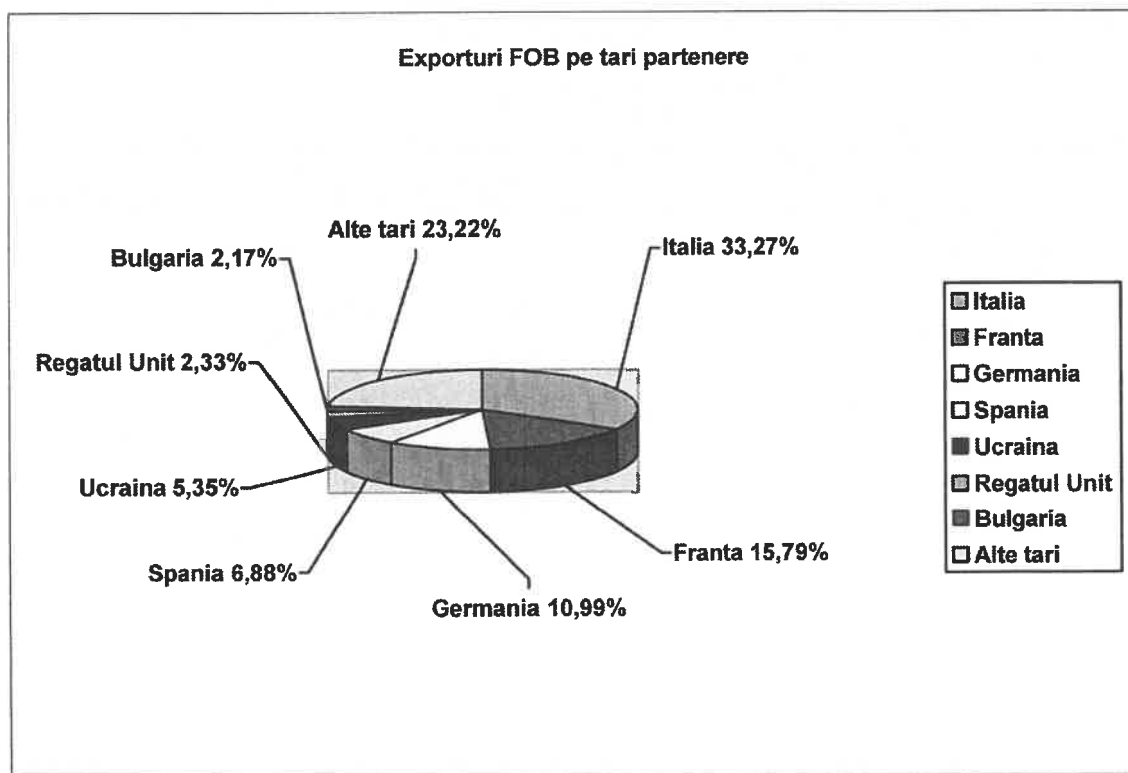
Comerț internațional cu bunuri

Volumul exportului pentru agenții exportatori cu sediul în județul Botoșani, în luna februarie 2023 a fost de 29428 mii euro FOB, cu 15,17% mai mare decât în luna corespunzătoare a anului 2022. Cea mai mare pondere în volumul mărfurilor exportate le dețin materiile textile și articolele din acestea (inclusiv articole de îmbrăcăminte și accesorii) 77,98%.

Volumul importului pentru agenții importatori cu sediul în județul Botoșani, în luna februarie 2023 a fost de 28082 mii euro CIF, cu 22,5% mai mare decât în luna corespunzătoare a anului 2022. Cea mai mare pondere în volumul mărfurilor importate le dețin materiile textile și articolele din acestea, 45,43% .

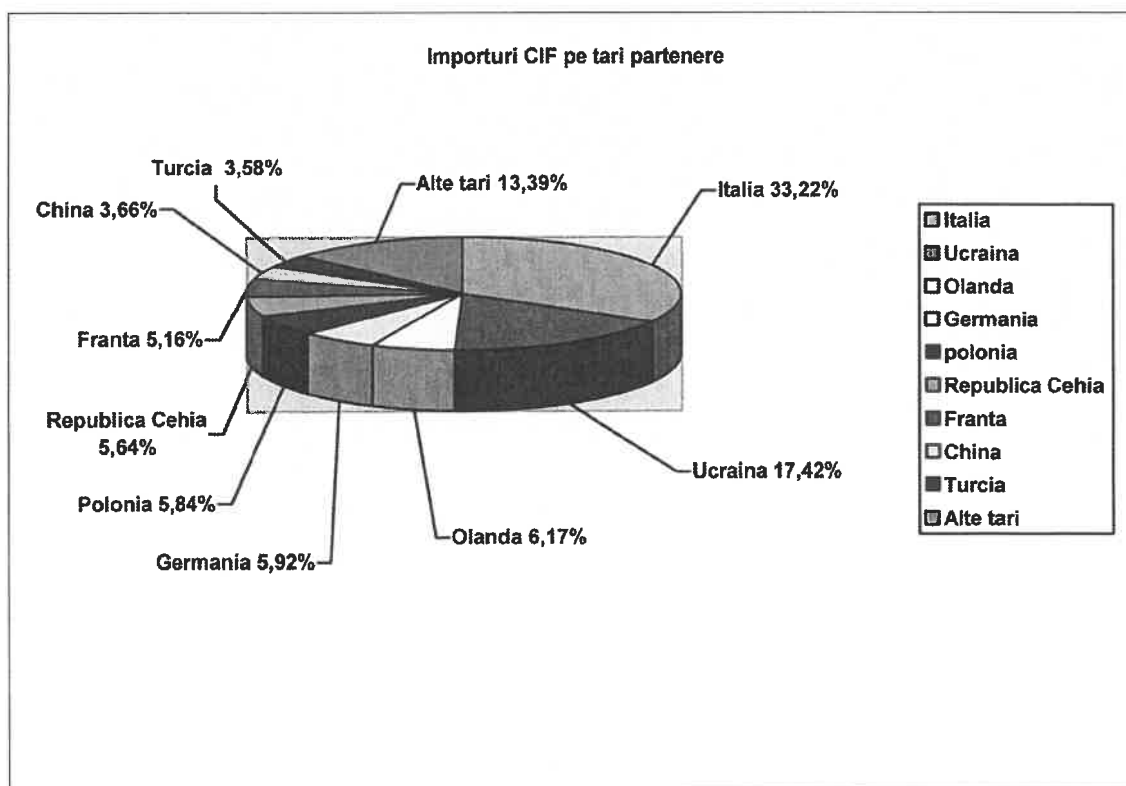
Topul principalelor țări partenere la export în luna FEBRUARIE 2023

Poziția țară	Luna FEBRUARIE euro	Pondere în total exporturi %
TOTAL	29428171,75	100,00
Italia	9794175,67	33,27
Franta	4645969,03	15,79
Germania	3232810,68	10,99
Spania	2025363,99	6,88
Ucraina	1573429,58	5,35
Regatul Unit	686141,50	2,33
Bulgaria	637773,82	2,17
Alte tari	6832507,48	23,22



Topul principalelor țări partenere la import în luna FEBRUARIE 2023

<u>Poziția țară</u>	<u>Luna FEBRUARIE</u> <u>euro</u>	<u>Pondere în total importuri</u> <u>%</u>
TOTAL	28082459,31	100,00
Italia	9331683,36	33,22
Ucraina	4892076,19	17,42
Olanda	1733125,78	6,17
Germania	1661391,41	5,92
Polonia	1639480,70	5,84
Republica Cehia	1583342,56	5,64
Franta	1447781,59	5,16
China	1027633,06	3,66
Turcia	1004696,56	3,58
Alte tari	3761248,10	13,39



Populația

La Recensământul Populației și Locuințelor, runda 2021 în datele definitive pentru județul Botoșani nu s-au înregistrat modificări semnificative față de datele provizorii. Întregul proces al colectării datelor s-a desfășurat cu asigurarea confidențialității și protecției depline a informațiilor.

392.821 de botoșăneni își au reședința obișnuită pe teritoriul județului Botoșani, potrivit rezultatelor definitive ale Recensământului Populației și Locuințelor - runda 2021, desfășurat în perioada 14 martie- 31 iulie 2022.

Comparativ cu recensământul desfășurat în luna octombrie 2011, se remarcă o scădere de 19.805 persoane. Analiza datelor indică o migrare a populației dinspre mediul urban către cel rural, dar ruralul apropiat de centrele urbane.

Numărul populației rezidente de sex feminin este de 197.437, în timp ce numărul bărbaților cu reședința obișnuită în județul Botoșani este de 195.384.

Cei mai mulți botoșăneni, 32.919, se încadrează în grupa de vârstă 50- 54 de ani, următoarea grupă de vârstă ca mărime fiind cea cu vârsta cuprinsă între 45 și 49 de ani, cu 31.163 persoane.

Din punctul de vedere al mărimii populației rezidente, județul Botoșani se situează pe locul 21 în ierarhia județelor la nivel național iar în cadrul Macroregiunii Nord-Est, ne situăm pe penultimul loc ca număr de populație, în condițiile în care județul Iași numără 760.774 persoane, Suceava (642.551 persoane), Bacău (601.387 persoane), Neamț (454.203 persoane), iar Vaslui (374.700 persoane).

Structura pe localități a populației rezidente a județului Botoșani

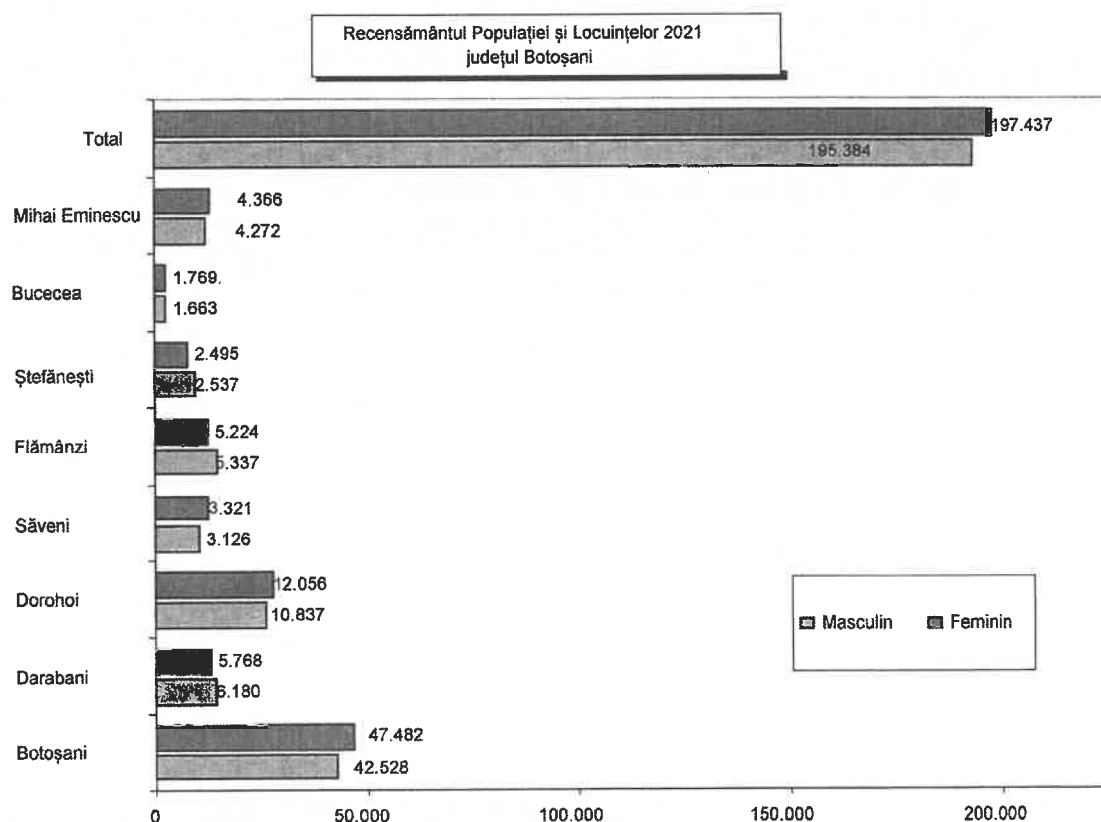
În ultimii zece ani, între cele două recensăminte, majoritatea județelor au scăzut ca dimensiune sub aspectul numărului de locuitori (39 din 42 de județe, inclusiv municipiul București). În aceeași categorie se încadrează și județul nostru. Comuna cea mai mică din județ este Adășeni cu 1.328 de locuitori (în scădere față de RPL 2011 când s-au recenzat 1.388 locuitori), păstrându-și locul în ierarhia unităților administrativ-teritoriale ca număr de populație. Cea mai mare comună din județ este Mihai Eminescu care a crescut față de RPL 2011 cu 1.684 de persoane, de la 6.954 persoane în 2011 la 8.638 persoane în 2021. Orașul Bucecea este cel mai mic oraș din județ ca număr de rezidenți, cu 4.171 locuitori în 2021 față de 4.274

locuitori în 2011). Cel mai mare oraș din județ, conform rezultatelor provizorii ale RPL 2021, este Darabani, cu 11.948 de locuitori.

Municipiul Botoșani numără 90.010 persoane cu reședința obișnuită în Botoșani, în scădere față de RPL 2011 când 106.847 persoane declarau că au reședința obișnuită în Botoșani. În privința municipiului Dorohoi, rezultatele RPL 2021 indică faptul că 22.893 de persoane declară că au reședința obișnuită în cel de-al doilea municipiu al județului, comparativ cu 24.309 de persoane în 2011.

Localitățile din județul Botoșani care nu au înregistrat modificări importante de populație între cele două recensăminte

UAT	RPL 2021 rezultate provizorii	RPL2011	creștere/ scădere 2021 față de 2011	
			persoane	%
Vlădeni	4561	4560	+1	0
Broscăuți	2915	2928	-13	0,4
Concești	1780	1761	+19	1,1
Dângeni	3053	3033	+20	0,7



Într-un județ care se dorește a fi cât mai promovat, atât în țară, în Europa cât și în lume, disparitățile dintre județe și dintre localitățile acestuia, pot reprezenta atât oportunități, cât și "amenințări", fiind realități care trebuiesc luate în considerare cu responsabilitate de factorii de decizie.

Diracția Județeană de Statistică Botoșani

Director executiv

Valentin POPA



A handwritten signature in black ink, which appears to read "Valentin Popa".