



Nr. 368/23.01.2024

Prezentarea rezultatelor definitive ale Recensământului Populației și al Locuințelor la nivelul județului BOTOȘANI

Rezultatele definitive ale Recensământului Populației și Locuințelor runda 2021 (RPL2021) arată o populație rezidentă a județului Botoșani de 392.821 persoane, în scădere cu 19.805 locuitori față de recensământul precedent (octombrie 2011). Majoritatea populației rezidente este de sex feminin (78.496, reprezentând 52,0%) și trăiește în mediul rural (241.759, reprezentând 61,5%).

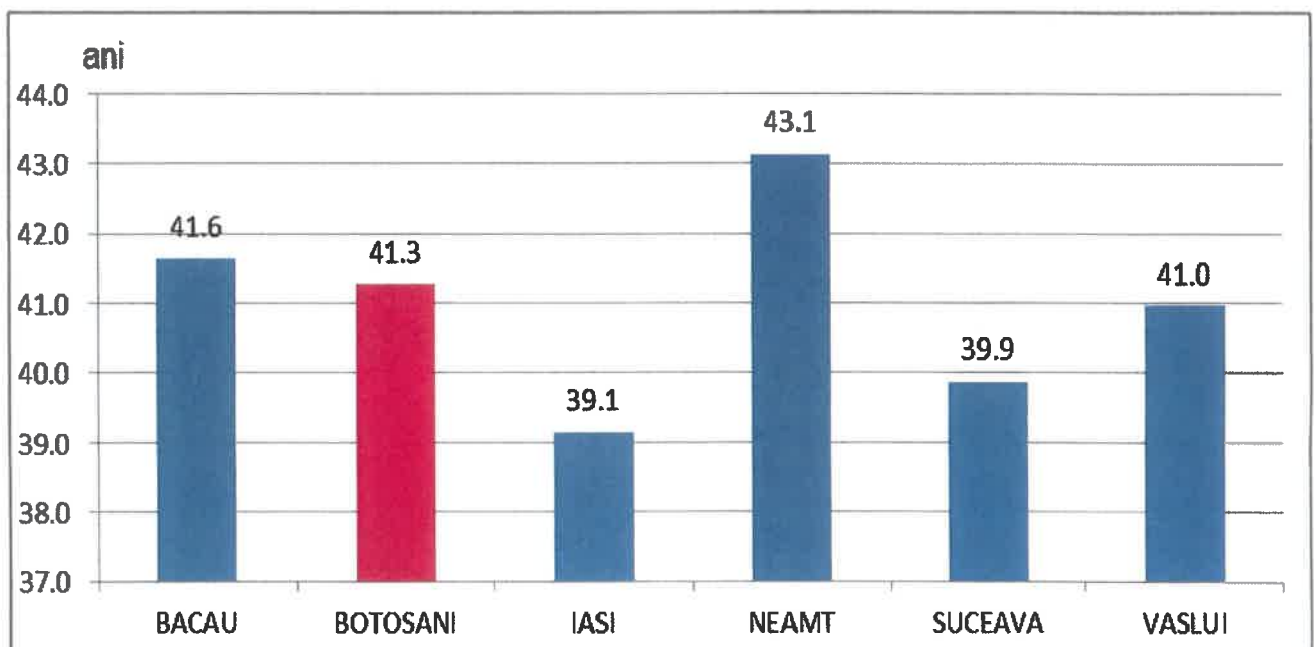
Din punctul de vedere al mărimii populației rezidente, județul Botoșani se situează pe locul 41 în ierarhia județelor.

Fenomenul de îmbătrânire a populației rezidente a județului Botoșani

Fenomenul de îmbătrânire s-a accentuat, vârsta medie a populației rezidente pentru județul Botoșani crescând la 41,3 ani (față de 39,6 ani la RPL2011). Față de vârsta medie pe țară, vârsta medie a județului nostru este mai mică cu 1,1 ani. În ierarhizarea județelor după vârsta medie la RPL2021, județul Botoșani se plasează pe locul 7.

În cadrul Regiunii Nord-Est din care face parte și județul nostru, vârsta medie este de 41,3 ani, județul nostru poziționându-se pe locul 3.

Figura 1. Distribuția județelor din regiunea Nord-Est după vârsta medie – RPL 2021





ROMÂNIA
INSTITUTUL NAȚIONAL DE STATISTICĂ
DIRECȚIA JUDEȚEANĂ DE STATISTICĂ BOTOȘANI

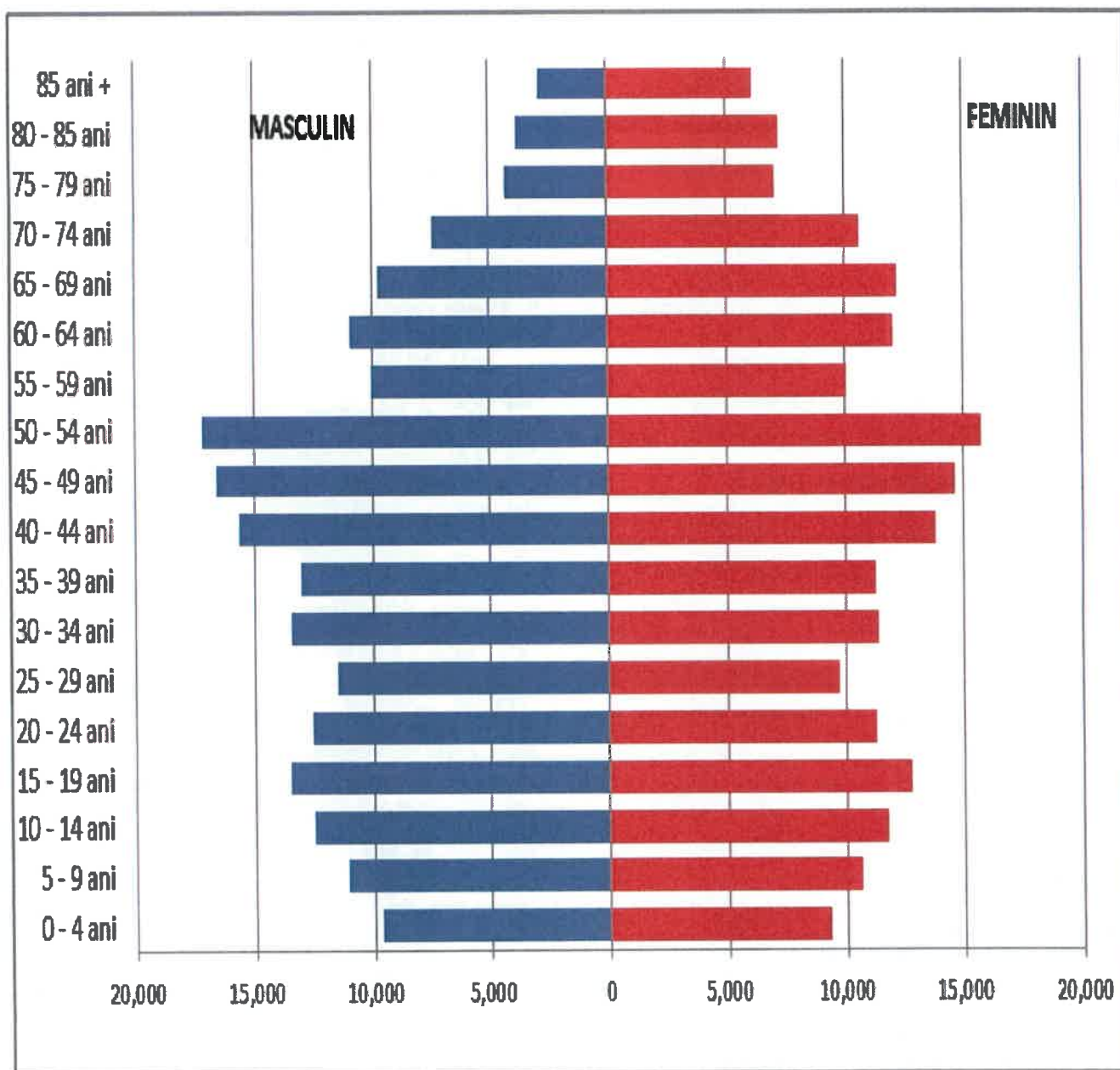
Botoșani, B-dul Mihai Eminescu nr.46, C.P. 710186 Telefon: 0231-586845, Fax: 0231-586066



Indicele de îmbătrânire demografică (numărul persoanelor vârstnice de 65 ani și peste care revine la 100 de persoane tinere, sub 15 ani) în județul Botoșani este 110,2 persoane vârstnice la 100 persoane tinere, mai mic cu 11,0 persoane decât media națională (121,2 persoane vârstnice la 100 persoane tinere).

Figura 2. Piramida vârstelor, populația rezidentă a județului Botoșani, pe grupe de vârstă și sexe – RPL

2021





Structura pe localități a populației rezidente a județului Botoșani

În ultimii zece ani, între cele două recensăminte, majoritatea județelor au scăzut ca dimensiune sub aspectul numărului de locuitori (39 din 42 de județe, inclusiv municipiul București). În aceeași categorie se încadrează și județul nostru.

Tabel 1. Localitățile cu cele mai mari descreșteri ale populației rezidente la 1 decembrie 2021 din județul Botoșani față de recensământul din anul 2011

Municipii, orașe, comune	RPL 2021	RPL2011	scădere 2021 față de 2011	
			persoane	%
RADAUȚI-PRUT	2667	3339	-672	79.9
CORNI	5761	6545	-784	88.0
VORONA	6636	7492	-856	88.6
SUHARAU	3811	4792	-981	79.5
MUNICIPIUL DOROHOI	22893	24309	-1416	94.2
MUNICIPIUL BOTOȘANI	90010	106847	-16837	84.2

Referitor la municipii, orașe și comune, în cadrul județului Botoșani, localitățile care au cele mai mari scăderi în valori relative înregistrate în decursul ultimului deceniu sunt Mileanca (619 locuitori, -22,7% față de populația din 2011) și comuna Răușeni (2191 locuitori, -22,2% față de populația din 2011).

Comuna cea mai mică din județ este comuna Adașeni cu numai 1328 locuitori (în scădere față de RPL2011 când s-au recenzat 1388 locuitori), aceasta fiind cea mai mică comuna și la recensământul precedent. Orașul Bucecea este orașul cel mai mic din cadrul județului (4171 locuitori față de 4274 locuitori în 2011). Cel mai mare oraș din județ, conform rezultatelor RPL2021, este Darabani cu 11948 locuitori, în creștere cu 2055 persoane față de recensământul precedent.

Municipiul Botoșani, reședință a județului în care locuim, are o populație rezidentă de 90010 persoane, mai mică decât în urmă cu zece ani, cu 16837 persoane (-15,8%). Între cele două recensăminte, și-a păstrat aproximativ dimensiunea comuna Vlădeni cu 4561 locuitori (+o persoană față de acum 10 ani).

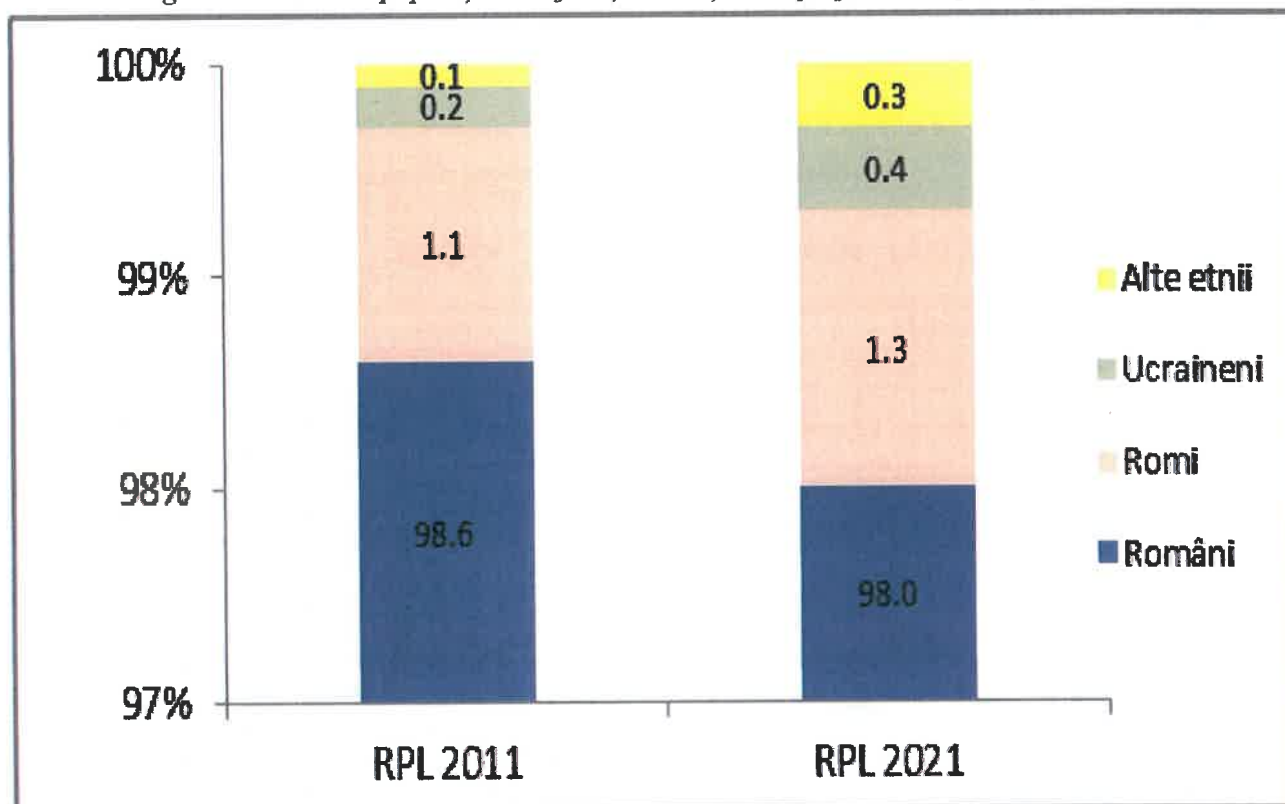
Structura etnică și confesională a populației rezidente a județului Botoșani

La RPL2021, înregistrarea etniei, limbii materne și a religiei s-a făcut pe baza liberei declarații a persoanelor recenzate. Pentru persoanele care au refuzat să declare aceste trei caracteristici, precum și pentru persoanele pentru care informațiile au fost colectate indirect din surse administrative, informația nu este disponibilă. Ca urmare, structurile prezentate în continuare pentru cele 3 caracteristici etno-culturale sunt calculate în funcție de numărul total de persoane care



și-au declarat etnia, limba maternă și respectiv religia și nu în funcție de numărul total al populației rezidente.

Figura 3. Structura populației din județul Botoșani după ponderea principalelor etnii



Informația privind etnia a fost disponibilă pentru 357019 persoane (din totalul celor 392821 persoane care formează populația rezidentă a județului Botoșani). S-au declarat români 349889 persoane (98,0%), de etnie romă 4606 persoane (1,3%), ucrainieni 1587 persoane (0,4%) și alte etnii 937 persoane (0,3%).

Potrivit liberei declarații a celor 356885 persoane care au declarat limba maternă, structura populației din județul Botoșani după această caracteristică se prezintă astfel: pentru 98,6% limba română reprezintă prima limbă vorbită în mod obișnuit în familie în perioada copilăriei, pentru 0,9% limba romani reprezintă prima limbă vorbită în mod obișnuit în familie și 0,3% limba ucraineană.

Structura confesională a fost declarată de 355456 persoane din totalul populației rezidente a județului Botoșani și arată că 95,0% sunt de religie Ortodoxă, 3,1% Penticostală (Cultul Creștin Penticostal - Biserica lui Dumnezeu Apostolică), 0,5% au declarat religia Adventistă de Ziua a Șaptea, 0,3% Creștină de Rit Vechi, 0,3% Creștină după Evanghelie și 0,8% alte religii.

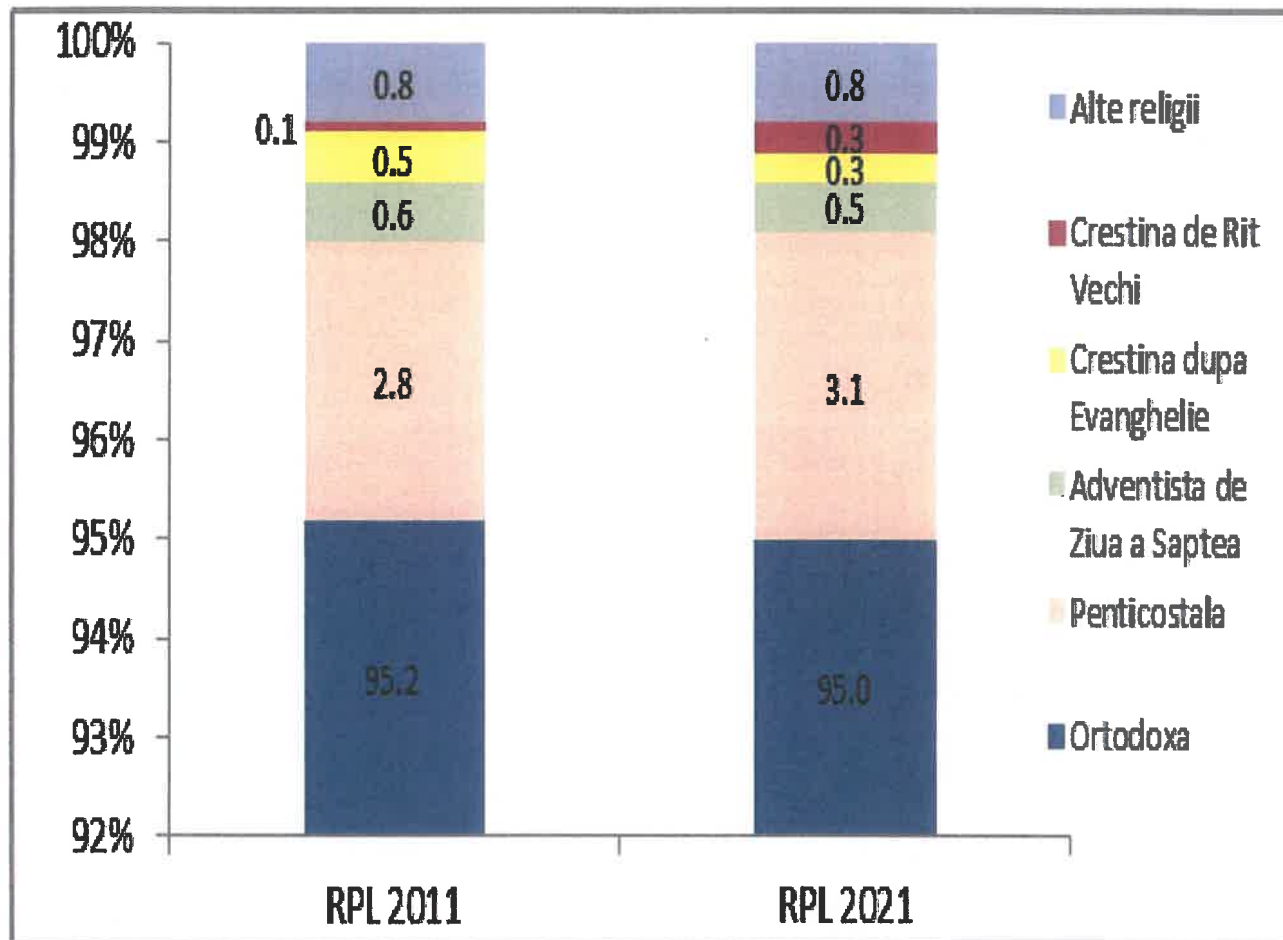


ROMÂNIA
INSTITUTUL NAȚIONAL DE STATISTICĂ
DIRECȚIA JUDEȚEANĂ DE STATISTICĂ BOTOȘANI

Botoșani, B-dul Mihai Eminescu nr.46, C.P. 710186 Telefon: 0231-586845, Fax: 0231-586066



Figura 4. Structura populației județul Botoșani pe principalele religii declarate



JUDET BOTOȘANI	POPULATIA REZIDENTA TOTAL	RELIGIA						
		Ortodoxa (Biserica Ortodoxa Romana)	Romano-Catolica	Penticostala (Cultur Crestin Penticostal - Biserica lui Dumnezeu Apostolica)	Baptista (Cultur Crestin Baptist)	Adventista de Ziua a Saptea	Martorii lui Iehova	Crestina dupa Evanghelie
2021	392821	337508	547	11164	769	1671	412	1125
2011	412626	374700	581	11202	1152	2361	591	1875

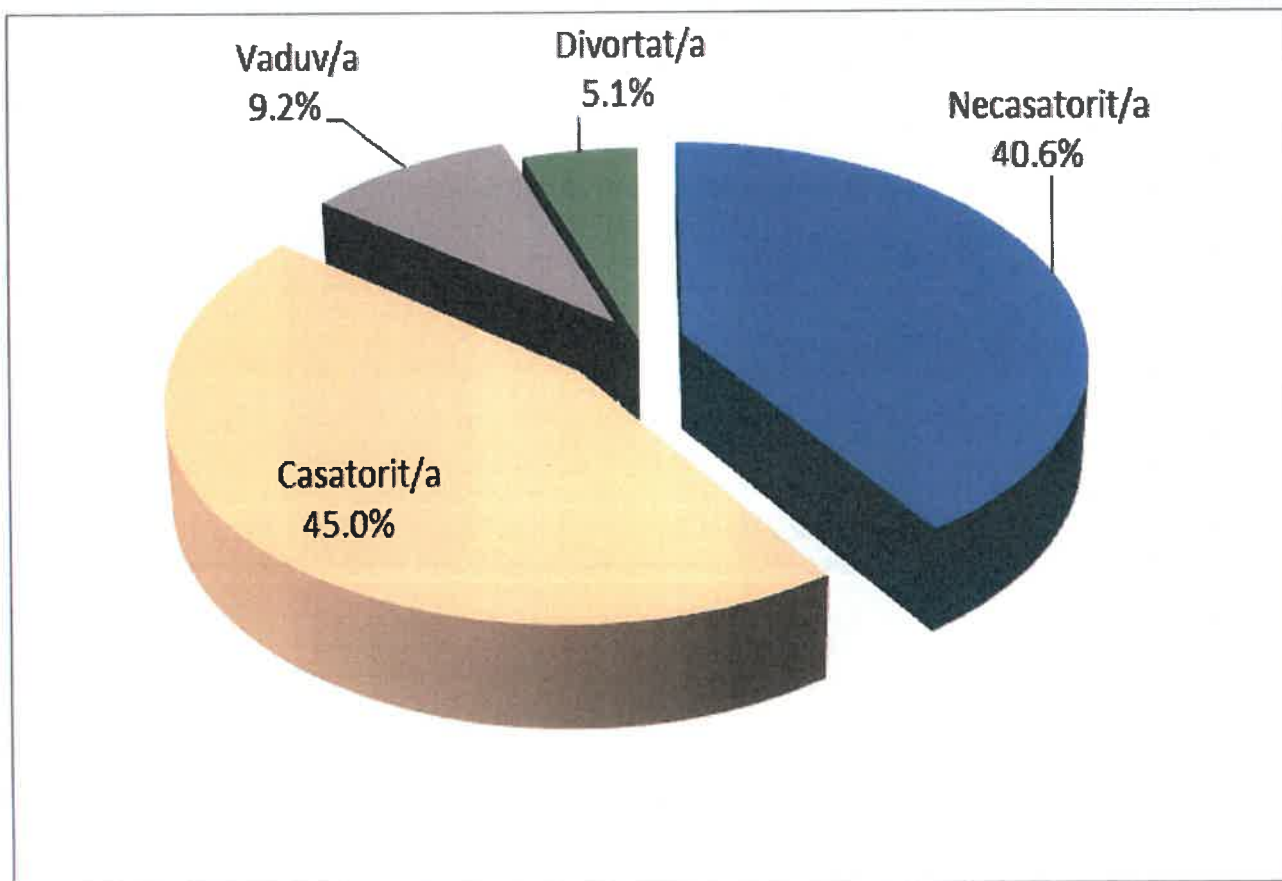
JUDET BOTOȘANI	RELIGIA							
	Crestina de Rit Vechi	Ortodoxa Sarba	Armeana (Arhiepiscopia Bisericii Armene)	Alta religie (asociații religioase sau grupări religioase)	Fara religie	Atei	Agnostic	Informatie nedisponibila
2021	897	176	67	350	367	306	97	37365
2011	388	12	5	350	117	124	0	19168



Structura populației rezidente pe stări civile

Din populația rezidentă a județului Botoșani, 45% cuprinde persoane care au starea civilă legală de căsătorit(ă). Nu au fost niciodată căsătorite 40,6%, iar persoanele văduve reprezintă 9,2% din totalul populației rezidente a județului.

Figura 5. Structura populației din județul Botoșani după starea civilă, la RPL 2021

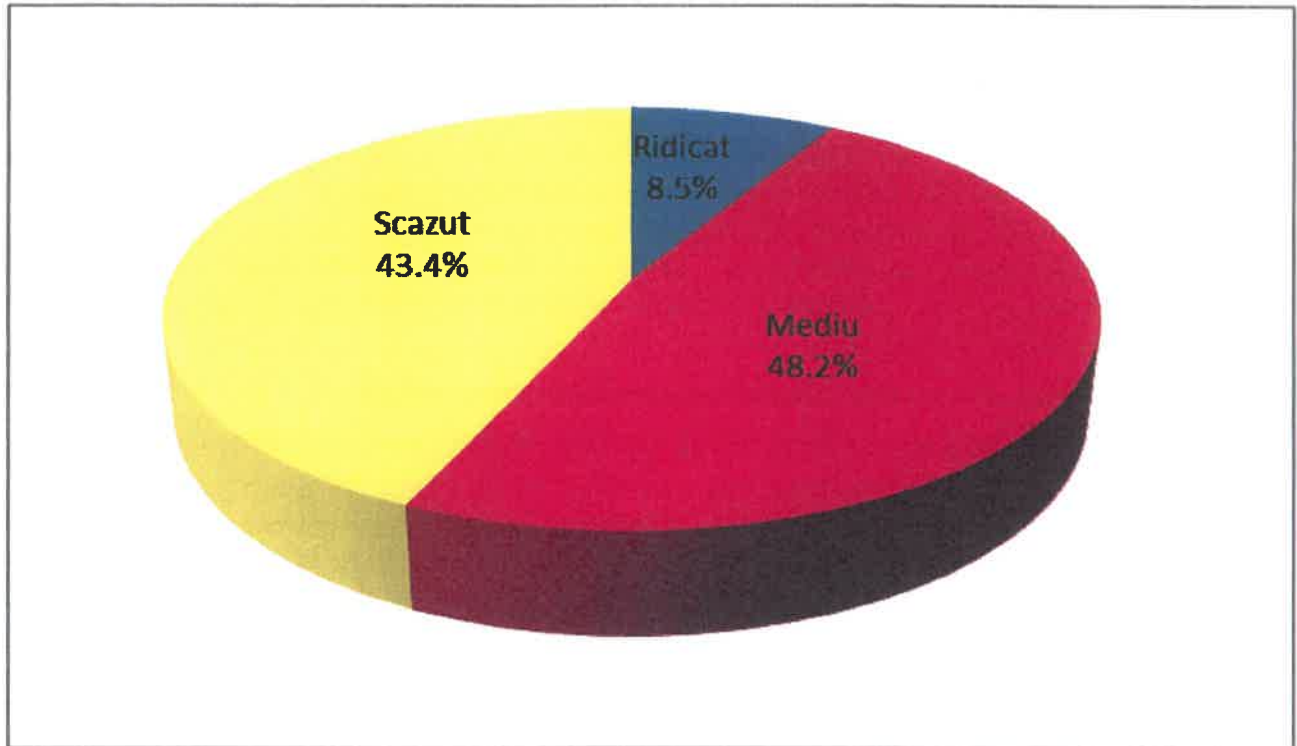


Structura după nivelul de instruire absolvit

Din totalul populației rezidente a județului Botoșani, 48,2% au nivel mediu de educație (postliceal, liceal, profesional, învățământ complementar sau de ucenici), 43,4% nivel scăzut (preșcolar, primar, gimnazial sau fără școală absolvită) și 8,5% nivel superior.



Figura 6. Structura populației județului Botoșani după nivelul de educație la RPL 2021



Structura populației după nivelul de educație absolvit diferă pe cele două sexe. Astfel la nivel scăzut 75492 bărbați și 83669 femei, nivel mediu 92601 bărbați și 84114 femei și la nivel ridicat 13427 bărbați și 17592 femei.

Structura populației după statutul activității curente

Populația activă¹ a județului Botoșani este de 151589 persoane, fiind compusă din 134003 persoane ocupate și din 17586 șomeri. Populația inactivă cuprinde 241232 persoane din care elevii și studenții (30,2%), pensionarii (34,7%), casnice (15,0%), întreținuți de altă persoană (9,9%), întreținuți de stat sau alte organizații private (0,8%), întreținuți din alte surse (4,4%) și alte situații (5,1%).




Director executiv,

Valentin POPA

¹ La RPL2021 metodologia de determinare a populației ocupate și a celei aflate în șomaj a fost revizuită pentru a răspunde cerințelor Biroului Internațional al Muncii trasate prin Rezoluția privind statistica muncii, a ocupării și a subutilizării forței de muncă - adoptată de cea de a 19-a Conferință Internațională a Statisticienilor Muncii (ICLS) - Octombrie 2013 (http://www.ilo.ch/wcmsp5/groups/public/-dareports/-stat/documents/normativeinstrument/wcms_230304.pdf). Cea mai importantă modificare vizează excluderea din sfera ocupării a persoanelor care produc bunuri agricole destinate exclusiv sau majoritar auto-consumului care generează un impact sesizabil în special în sensul reducerii numărului populației ocupate și a celei active (precum și a ratelor de ocupare și activitate).

Din acest motiv rezultatele din RPL2021 nu sunt comparabile cu cele publicate la recensămintele anterioare.



*

* *

Precizări metodologice

RPL2021 s-a realizat în conformitate cu recomandările Conferinței Statisticienilor Europeni pentru runda 2020 a recensămintelor populației și locuințelor² și ale Regulamentului (CE) nr. 763/2008 al Parlamentului European și al Consiliului privind recensământul populației și locuințelor³. Prin regulamentele europene de implementare⁴, pentru runda 2021, a Regulamentului nr. 763/2008 s-au actualizat aspecte precum: anul de referință al recensământului, programul datelor și metadatelor statistice, specificațiile subiectelor, dezagregările subiectelor, formatul tehnic al transmiterii datelor, modalitățile de realizare și structura raportului de calitate.

Conform acestor recomandări, populația rezidentă a României include:

- persoanele de cetățenie română, străină sau fără cetățenie cu reședința obișnuită⁵ în România;
- persoanele cu cetățenie română care sunt membri ai personalului misiunilor diplomatice și oficiilor consulare ale României în străinătate, membrii forțelor armate naționale staționate în restul lumii, personalul național al bazelor științifice naționale stabilite în afara teritoriului geografic al țării, persoanele de cetățenie română care sunt membri ai echipajelor navelor de pescuit, altor nave, aeronave și platforme plutitoare operând parțial sau în întregime în afara teritoriului economic.

Conform definiției internaționale, nu s-au cuprins în populația rezidentă a țării:

- persoanele de cetățenie română, străină sau fără cetățenie cu domiciliul în România plecate în străinătate pentru o perioadă de cel puțin 12 luni sau cu intenția de a rămâne în străinătate o perioadă de cel puțin 12 luni: la lucru, în căutarea unui loc de muncă, la studii, în interes de afaceri etc. (persoane plecate pe perioadă îndelungată);
- persoanele de cetățenie străină sau fără cetățenie venite în România pentru o perioadă mai mică de 12 luni (persoane temporar prezente).

Nu au făcut obiectul recensământului și nu au fost înregistrate la recensământ următoarele categorii de populație: persoanele care nu dețin cetățenie română din cadrul reprezentanțelor diplomatice, consulare și comerciale sau al reprezentanțelor organizațiilor internaționale și nici membrii familiilor lor, personalul

² https://www.unece.org/fileadmin/DAM/stats/publications/2015/ECECES41_EN.pdf

³ http://www.recensamantromania.ro/wp-content/uploads/2019/02/REGULAMENTUL-763_2008.pdf

⁴ Regulamentul de punere în aplicare (UE) 2017/543 al Comisiei din 22 martie 2017 de stabilire a normelor de aplicare a Regulamentului (CE) nr. 763/2008 al Parlamentului European și al Consiliului privind recensământul populației și al locuințelor, în ceea ce privește specificațiile tehnice ale tematicilor și ale defalcărilor lor;

Regulamentul (UE) 2017/712 al Comisiei din 20 aprilie 2017 de stabilire a anului de referință și a programului de date statistice și de metadate privind recensământul populației și al locuințelor prevăzut de Regulamentul (CE) nr. 763/2008 al Parlamentului European și al Consiliului;

Regulamentul de punere în aplicare (UE) 2017/881 al Comisiei din 23 mai 2017 de punere în aplicare a Regulamentului (CE) nr. 763/2008 al Parlamentului European și al Consiliului privind recensământul populației și al locuințelor în ceea ce privește modalitățile și structura rapoartelor de calitate precum și formatul tehnic pentru transmiterea datelor și de modificare a Regulamentului (UE) nr.1151/2010;

Regulamentul de punere în aplicare (UE) 2018/1799 al Comisiei din 21 noiembrie 2018 privind stabilirea unei acțiuni statistice directe temporare pentru diseminarea tematicilor selectate ale recensământului populației și al locuințelor din 2021, geocodate la nivel de griduri de 1 km²

⁵ Definită în conformitate cu prevederile din art. 2 lit. d) din [Regulamentul \(CE\) nr. 763/2008](#) al Parlamentului European și al Consiliului din 9 iulie 2008 privind recensământul populației și al locuințelor.



ROMÂNIA
INSTITUTUL NAȚIONAL DE STATISTICĂ
DIRECȚIA JUDEȚEANĂ DE STATISTICĂ BOTOȘANI

Botoșani, B-dul Mihai Eminescu nr.46, C.P. 710186 Telefon: 0231-586845, Fax: 0231-586066



forțelor armate străine, personalul flotei comerciale navale și aeriene - cetățeni străini, care la momentul de referință al recensământului se află temporar pe teritoriul țării.

Au făcut obiectul recensământului, dar nu au putut fi înregistrate în chestionarele individuale următoarele categorii de persoane:

- persoane care au refuzat explicit sau tacit recenzarea, care nu au vrut să se auto-recenzeze și nici să primească vizita recenzorului (populație necontactată).

Procentajul persoanelor care nu s-au recenzat (fie prin autorecenzare, fie prin intermediul recenzorului) până la finalul zilei de 31 iulie 2022, ultima zi de recenzare, a fost de 4,8% din totalul populației rezidente de 19,05 milioane persoane.

După încheierea perioadei de colectare a datelor, conform art. 22 din O.U.G nr 19/2020, s-a realizat „asigurarea completitudinii datelor individuale privind persoanele” pentru circa 1 milion de persoane. Aceasta s-a realizat „prin imputare prin metode statistice, din surse statistice și administrative, pentru acele unități statistice pentru care nu există un formular completat cu date, în conformitate cu metodologia prevăzută la art. 9 alin. (4).” [Metodologia](#) de imputare statistică aplicată pentru recensământ a fost aprobată în iulie 2021, de către Comisia Centrală pentru Recensământul Populației și Locuințelor (CCRPL2021).

